

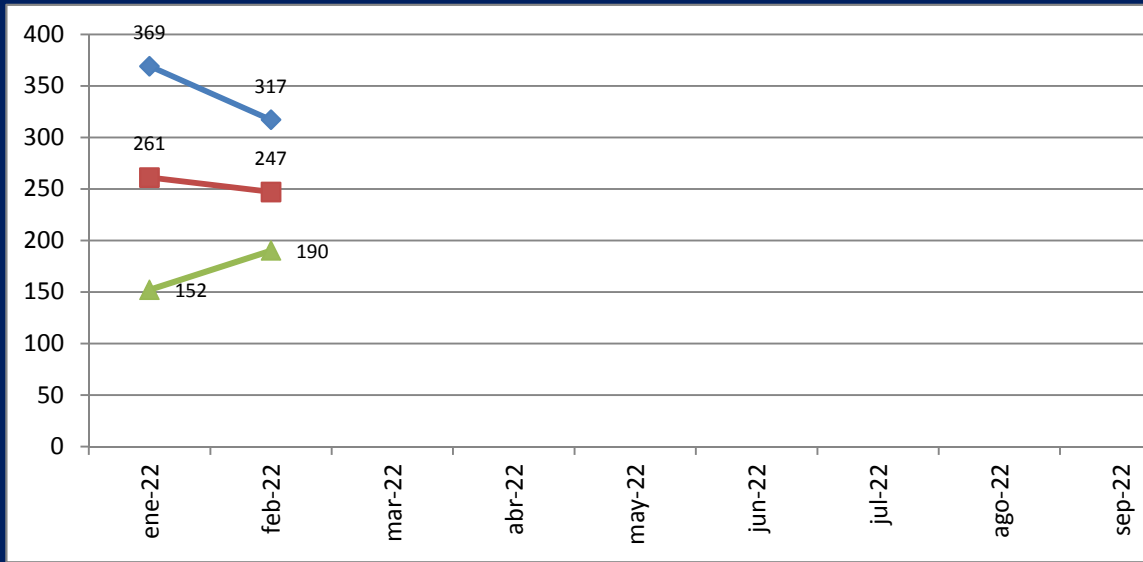
COMPORTAMIENTO DEL ROBO Y LA RECUPERACIÓN DE VEHÍCULOS ASEGURADOS A NIVEL NACIONAL, (INFORMACIÓN ACTUALIZADA AL 28/FEBRERO/2022).

ARCHIVO	CONTENIDO DE ARCHIVO
0_ROBO_Y_RECUP_EDOS_1_2_22.xlsx	VEHÍCULOS: ROBADOS Y RECUPERADOS, LUGAR DE CADA EDO. POR CANTIDAD DE VEHÍCULOS, % DE INCREMENTO Y/O DECREMENTO, % DEL ROBO CON VIOLENCIA, % DE PARTICIPACIÓN, MOVIMIENTOS DIARIOS, PERIODO 01/01/2022 AL 28/02/2022 VS MISMO PERIODO DE 2021.
1_ROB_Y_REC_X_MES_A_FEB22.xlsx	VEHÍCULOS ROBADOS Y RECUPERADOS POR MES Y ENTIDAD FEDERATIVA, DURANTE EL 01/01/2022 AL 28/02/2022.
1A2_ROB_X_PDO_1_2_22_OTRO.xlsx	VEHÍCULOS ROBADOS POR ENTIDAD FEDERATIVA, DURANTE EL 01/01/2022 AL 28/02/2022 Y SU COMPORTAMIENTO EN AÑOS ANTERIORES EN EL MISMO PERIODO.
3A4_REC_X_PDO_1_2_22_OTRO.xlsx	VEHÍCULOS RECUPERADOS POR ENTIDAD FEDERATIVA, DURANTE EL 01/01/2022 AL 28/02/2022 Y SU COMPORTAMIENTO EN AÑOS ANTERIORES EN EL MISMO PERIODO.
5A6_ROB_TOT_TR_MPIOS_1_2_280222.xlsx	VEHÍCULOS ROBADOS, ESTACIONADOS Y CON VIOLENCIA, POR MUNICIPIO A NIVEL NACIONAL, DURANTE EL PERIODO 01/01/2022 AL 28/02/2022 Y SU COMPORTAMIENTO VS MISMO PERIODO DE 2021.
7_REC_ROB_1_2_22.xlsx	VEHÍCULOS RECUPERADOS AL SECTOR ASEGURADOR DURANTE EL PERIODO 01/01/2022 AL 28/02/2022, POR ENTIDAD FEDERATIVA DE ROBO Y RECUPERACIÓN, A NIVEL NACIONAL, (ANEXO CUADRO INTERPRETATIVO).
8_ROB_TOT_TR_MYT_1_2_280222.xlsx 8_ROB_CDMX_TR_MYT_1_2_280222.xlsx 8_ROB_EDOMEX_TR_MYT_1_2_280222.xlsx	VEHÍCULOS ROBADOS POR MARCA Y TIPO, POR SU TIPO DE ROBO (CON VIOLENCIA Y ESTACIONADOS) A NIVEL NACIONAL, CDMX Y EDO. DE MÉXICO, DURANTE EL PERIODO 01/01/2022 AL 28/02/2022 Y SU COMPORTAMIENTO VS MISMO PERIODO DE 2021.
9_1_1_22_ROB_TODOS_MUNI.xlsx	VEHÍCULOS ROBADOS POR MUNICIPIO A NIVEL NACIONAL, DURANTE EL PERIODO 01/01/2022 AL 28/02/2022 Y SU COMPORTAMIENTO EN 2018, 2019, 2020 Y 2021 EN EL MISMO PERIODO.
10_ROB_MODELO_TOT_1_2_280222.xlsx	VEHÍCULOS ROBADOS POR SU TIPO (CON VIOLENCIA Y ESTACIONADOS), POR MODELO A NIVEL NACIONAL, DURANTE EL PERIODO 01/01/2022 AL 28/02/2022 VS MISMO PERIODO DE 2021.
11_ROB_TTRANSP_TOT_1_2_280222.xlsx	VEHÍCULOS ROBADOS POR TIPO DE TRANSPORTE Y POR TIPO DE ROBO (CON VIOLENCIA Y ESTACIONADOS), A NIVEL NACIONAL, DURANTE EL PERIODO 01/01/2022 AL 28/02/2022 VS MISMO PERIODO DE 2021.

ENERO-FEBRERO DE 2021 vs ENERO-FEBRERO DE 2022, (actualizado al 28 de FEBRERO de 2022).

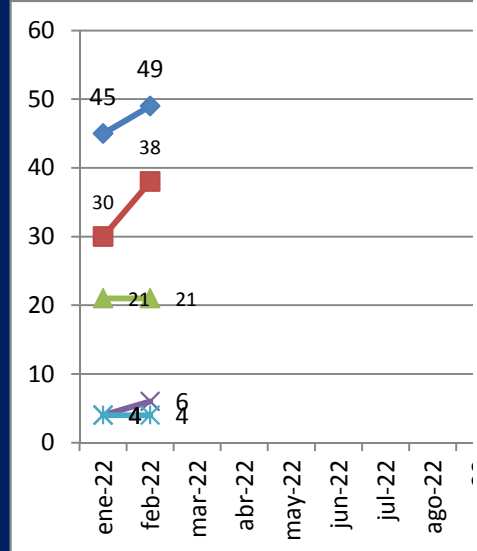
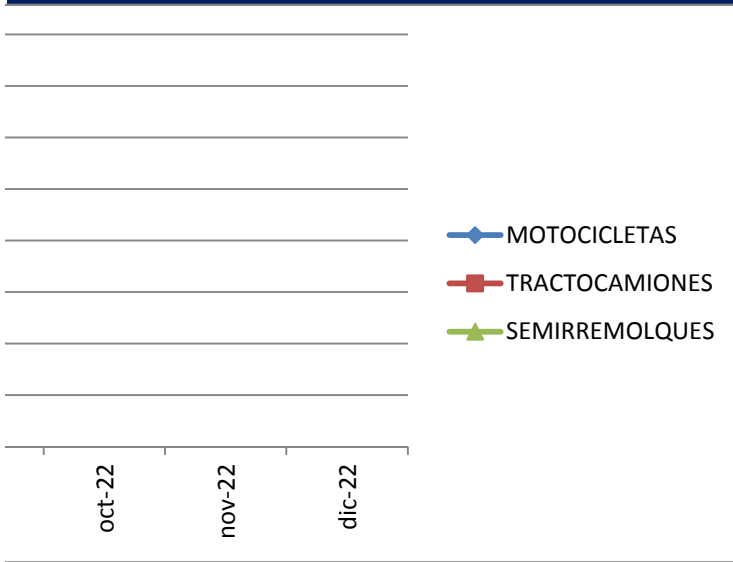
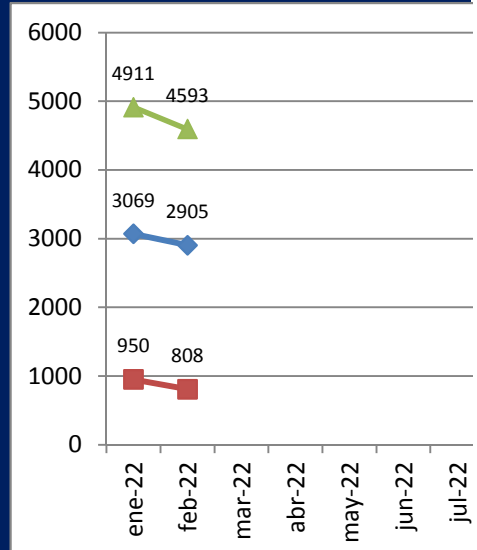
VEHÍCULOS ROBADOS					LUGAR	PART	CON VIOLENCIA			LUGAR	PART	VEHÍCULOS RECUPERADOS				
ESTADOS	2021	2022	VARIACIÓN	ROBO DIARIO			2021	2022	DIF.			ESTADOS	2021	2022	VARIACIÓN	RECUP. DIARIO
EO. DE MÉX.	2,888	2,899	0%	49	1	31%	70%	65%	-5%	1	15%	EDO. DE MÉX.	743	660	-11%	11
JALISCO	1,495	1,537	3%	26	2	16%	50%	44%	-6%	2	14%	JALISCO	548	591	8%	10
CD. DE MÉX.	956	719	-25%	12	3	8%	49%	46%	-3%	3	7%	GUANAJUATO	402	316	-21%	5
PUEBLA	388	441	14%	7	4	5%	70%	68%	-3%	4	7%	CD. DE MÉX.	336	302	-10%	5
GUANAJUATO	530	437	-18%	7	5	5%	77%	71%	-6%	5	6%	PUEBLA	308	277	-10%	5
VERACRUZ	385	339	-12%	6	6	4%	61%	57%	-4%	6	5%	MICHOACAN	214	206	-4%	3
MICHOACAN	354	318	-10%	5	7	3%	78%	67%	-11%	7	5%	QUERETARO	175	195	11%	3
NUEVO LEON	294	298	1%	5	8	3%	45%	48%	3%	8	4%	VERACRUZ	229	176	-23%	3
SINALOA	335	297	-11%	5	9	3%	83%	80%	-3%	9	4%	NUEVO LEON	170	158	-7%	3
QUERETARO	213	233	9%	4	10	2%	48%	50%	2%	10	3%	S. L. POTOSÍ	71	124	75%	2
B. C. NORTE	234	217	-7%	4	11	2%	39%	42%	3%	11	3%	B. C. NORTE	115	116	1%	2
S. L. POTOSÍ	148	191	29%	3	12	2%	49%	49%	-1%	12	3%	HIDALGO	107	114	7%	2
MORELOS	203	188	-7%	3	13	2%	72%	65%	-6%	13	2%	GUERRERO	97	104	7%	2
CHIHUAHUA	137	154	12%	3	14	2%	29%	27%	-3%	14	2%	SINALOA	135	92	-32%	2
TABASCO	164	125	-24%	2	15	1%	64%	67%	3%	15	2%	MORELOS	74	85	15%	1
GUERRERO	95	123	29%	2	16	1%	85%	80%	-5%	16	2%	CHIAPAS	58	82	41%	1
CHIAPAS	63	116	84%	2	17	1%	59%	66%	7%	17	2%	CHIHUAHUA	77	80	4%	1
HIDALGO	125	115	-8%	2	18	1%	52%	60%	8%	18	2%	TLAXCALA	68	77	13%	1
SONORA	91	98	8%	2	19	1%	42%	55%	13%	19	2%	TAMAULIPAS	69	70	1%	1
AGSCS.	109	95	-13%	2	20	1%	46%	42%	-4%	20	1%	COAHUILA	50	53	6%	1
Q. ROO	112	88	-21%	1	21	1%	36%	23%	-13%	21	1%	OAXACA	56	52	-7%	1
TLAXCALA	55	72	31%	1	22	1%	67%	69%	2%	22	1%	AGSCS.	37	50	35%	1
ZACATECAS	30	70	133%	1	23	1%	80%	90%	10%	23	1%	SONORA	37	50	35%	1
TAMAULIPAS	67	64	-4%	1	24	1%	63%	64%	1%	24	1%	TABASCO	88	47	-47%	1
OAXACA	55	62	13%	1	25	1%	56%	48%	-8%	25	1%	ZACATECAS	41	46	12%	1
COAHUILA	52	56	8%	1	26	1%	38%	36%	-3%	26	1%	NAYARIT	19	39	105%	1
DURANGO	28	44	57%	1	27	0%	46%	43%	-3%	27	1%	Q. ROO	45	33	-27%	1
COLIMA	28	28	0%	0	28	0%	57%	32%	-25%	28	1%	COLIMA	26	22	-15%	0
NAYARIT	18	27	50%	0	29	0%	67%	41%	-26%	29	0%	DURANGO	28	19	-32%	0
B. C. SUR	10	19	90%	0	30	0%	50%	11%	-39%	30	0%	YUCATAN	30	17	-43%	0
YUCATAN	20	15	-25%	0	31	0%	55%	53%	-2%	31	0%	CAMPECHE	17	15	-12%	0
CAMPECHE	11	14	27%	0	32	0%	73%	7%	-66%	32	0%	B. C. SUR	18	7	-61%	0
OTROS	10	3	-70%	0			50%	67%	17%			OTROS		3	#¡DIV/0!	0
T. Nacional	9,703	9,502	-2%	161			61%	57%	-4%			T. Nacional	4,488	4,278	-5%	73
PROM. MENSUA	4,852	4,751										PROM. MENSUA	2,244	2,139		

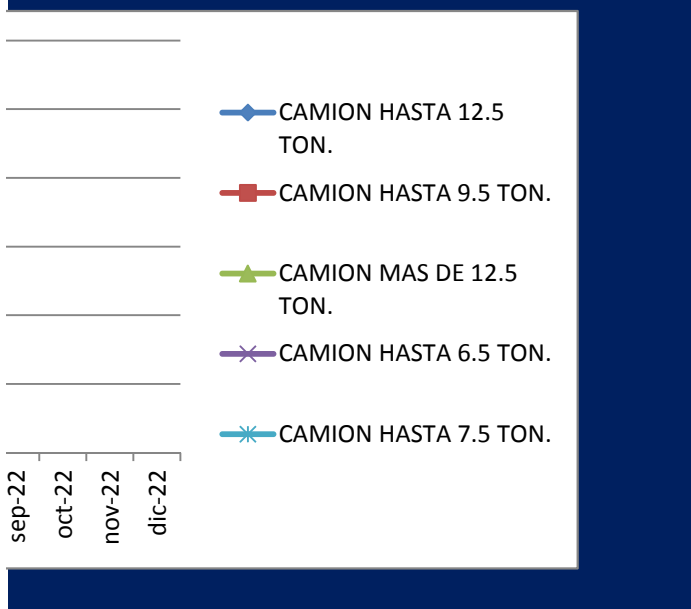
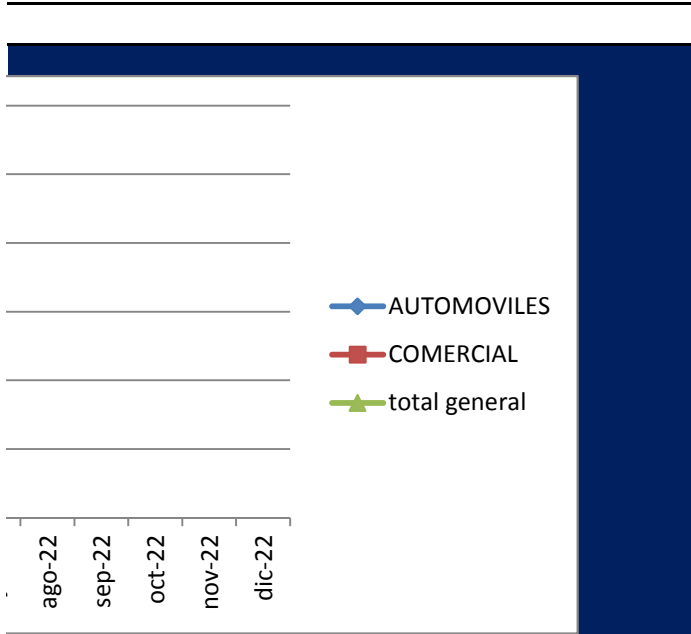
TIPO DE TRANSPORTE	ene-22	feb-22	mar-22	abr-22	may-22	jun-22	jul-22
AUTOMOVILES	3069	2905					
COMERCIAL	950	808					
MOTOCICLETAS	369	317					
TRACTOCAMIONES	261	247					
SEMIRREMOLQUES	152	190					
CAMION HASTA 12.5 TON.	45	49					
CAMION HASTA 9.5 TON.	30	38					
CAMION MAS DE 12.5 TON.	21	21					
CAMION HASTA 6.5 TON.	4	6					
CAMION HASTA 7.5 TON.	4	8					
AUTOBUS	4	4					
COLECTIVO	1						
OTROS	1						
total general	4911	4593					



VEHÍCULOS ROBADOS POR TIPO DE TRANSPORTE

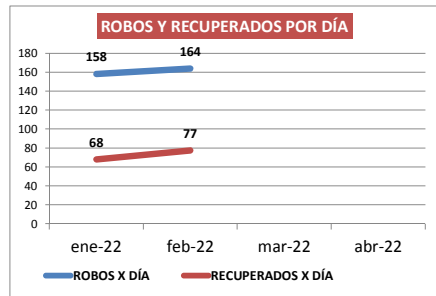
ago-22	sep-22	oct-22	nov-22	dic-22	suma
					5974
					1758
					686
					508
					342
					94
					68
					42
					10
					12
					8
					1
					1
					0
					9504





LOS ASEGURADOS, ROBADOS Y RECUPERADOS DURANTE 2022, (ACTUALIZADO AL 28 DE FEB)

ENTIDAD FEDERATIVA	ROBOS POR MES				FEB. vs. ENE.	ENTIDAD FEDERATIVA	RECUPERADOS POR MES				FEB. vs. ENE.
	ene-22	feb-22	mar-22	abr-22			ene-22	feb-22	mar-22	abr-22	
EDO. DE MÉX.	1480	1419			-4%	EDO. DE MÉX.	302	358			19%
JALISCO	866	670			-23%	JALISCO	308	283			-8%
CD. DE MÉX.	356	363			2%	GUANAJUATO	175	141			-19%
PUEBLA	246	194			-21%	CD. DE ME'X.	132	170			29%
GUANAJUATO	217	220			1%	PUEBLA	150	127			-15%
VERACRUZ	165	174			5%	MICHOACAN	92	114			24%
MICHOACAN	173	144			-17%	QUERETARO	95	100			5%
NUEVO LEON	147	151			3%	VERACRUZ	88	88			0%
SINALOA	155	142			-8%	NUEVO LEON	75	83			11%
QUERETARO	120	113			-6%	S. L. POTOSÍ	66	58			-12%
B. C. NORTE	93	124			33%	B. C. NORTE	63	53			-16%
S. L. POTOSÍ	104	87			-16%	HIDALGO	59	55			-7%
MORELOS	89	99			11%	GUERRERO	58	46			-21%
CHIHUAHUA	76	78			3%	SINALOA	44	48			9%
TABASCO	66	59			-11%	MORELOS	31	54			74%
GUERRERO	64	59			-8%	CHIAPAS	45	37			-18%
CHIAPAS	63	53			-16%	CHIHUAHUA	38	42			11%
HIDALGO	55	60			9%	TLAXCALA	46	31			-33%
SONORA	52	46			-12%	TAMAULIPAS	36	34			-6%
AGSCS.	42	53			26%	COAHUILA	29	24			-17%
Q. ROO	45	43			-4%	OAXACA	23	29			26%
TLAXCALA	32	40			25%	AGSCS.	27	23			-15%
ZACATECAS	35	35			0%	SONORA	18	32			78%
TAMAULIPAS	23	41			78%	TABASCO	24	23			-4%
OAXACA	28	34			21%	ZACATECAS	24	22			-8%
COAHUILA	37	19			-49%	NAYARIT	13	26			100%
DURANGO	23	21			-9%	Q. ROO	17	16			-6%
COLIMA	17	11			-35%	COLIMA	10	12			20%
NAYARIT	14	13			-7%	DURANGO	6	13			117%
B. C. SUR	10	9			-10%	YUCATAN	6	11			83%
YUCATAN	5	10			100%	CAMPECHE	8	7			-13%
CAMPECHE	7	7			0%	B. C. SUR	7	7			#¡DIV/0!
OTROS	2	1				OTROS	1	2			
TOTAL NACIONAL	4,907	4,592	0	0	-6%	TOTAL NACIONAL	2,109	2,169	0	0	3%
ROBOS X DÍA	158	164				RECUPERADOS X DÍA	68	77			





OFICINA COORDINADORA DE RIESGOS ASEGURADOS (OCRA)



VEHÍCULOS **ROBADOS** AL SECTOR ASEGURADOR EN EL PERIODO 01/01/2022-28/02/2022 (**ENERO-FEBRERO**), Y SU COMPORTAMIENTO EN AÑOS ANTERIORES DURANTE EL MISMO LAPSO.

ENTIDAD FEDERATIVA	AÑO DEL ROBO																	2022 VS 2021	2022 VS 2007	PROM. DIARIO EN 2022
	2007	2008	2009	2010	2011	2012	2013	2014	2015	2016	2017	2018	2019	2020	2021	2022				
EO. DE MÉX.	1973	1948	2250	2509	2709	3182	3631	3383	3080	3284	3968	4381	3963	3422	2888	2899	0%	47%	49	
JALISCO	494	626	724	907	1022	1072	1427	1148	976	1161	1817	1930	2103	1951	1495	1537	3%	211%	26	
CD. DE MÉX.	2170	2599	2598	2253	1940	1824	1616	1693	1412	1206	1621	1496	1584	1397	956	719	-25%	-67%	12	
PUEBLA	167	209	226	223	233	199	254	227	261	361	565	1027	1013	659	388	441	14%	164%	7	
GUANAJUATO	113	138	133	163	164	176	224	254	243	328	391	625	768	813	530	437	-18%	287%	7	
VERACRUZ	125	235	213	241	436	387	342	435	491	563	765	709	600	510	385	339	-12%	171%	6	
MICHOACAN	114	138	115	149	222	249	292	276	232	313	420	516	453	424	354	318	-10%	179%	5	
NUEVO LEON	507	799	950	1262	2260	1486	467	342	302	370	445	414	402	484	294	298	1%	-41%	5	
SINALOA	184	254	530	632	704	641	596	570	393	361	557	481	501	356	335	297	-11%	61%	5	
QUERETARO	63	60	90	101	103	83	111	140	149	120	191	251	253	256	213	233	9%	270%	4	
B. C. NORTE	443	471	348	296	254	221	211	220	210	220	325	341	305	289	234	217	-7%	-51%	4	
S. L. POTOSÍ	33	73	65	74	129	178	94	56	67	86	95	120	132	190	148	191	29%	479%	3	
MORELOS	108	114	178	205	225	237	240	188	128	161	175	168	213	234	203	188	-7%	74%	3	
CHIHUAHUA	327	434	901	985	912	671	394	281	210	174	199	188	158	215	137	154	12%	-53%	3	
TABASCO	72	65	107	135	137	86	132	150	184	256	375	527	355	295	164	125	-24%	74%	2	
GUERRERO	133	113	147	161	195	240	205	217	292	202	320	275	213	141	95	123	29%	-8%	2	
CHIAPAS	74	75	74	55	76	60	104	94	90	74	118	136	90	78	63	116	84%	57%	2	
HIDALGO	59	66	73	81	86	107	89	101	119	109	209	208	205	150	125	115	-8%	95%	2	
SONORA	106	82	118	97	143	141	113	113	131	142	190	141	129	107	91	98	8%	-8%	2	
AGSCS.	32	38	50	65	83	42	44	33	36	40	76	70	93	101	109	95	-13%	197%	2	
Q. ROO	35	38	34	59	61	55	50	54	54	59	76	82	98	117	112	88	-21%	151%	1	
TLAXCALA	16	27	36	52	45	26	44	38	48	51	120	158	159	80	55	72	31%	350%	1	
ZACATECAS	13	10	14	30	144	59	45	33	29	19	29	22	32	37	30	70	133%	438%	1	
TAMAULIPAS	131	176	148	197	445	481	355	296	332	237	192	198	162	112	67	64	-4%	-51%	1	
OAXACA	67	93	80	77	85	78	52	84	80	73	116	103	96	104	55	62	13%	-7%	1	
COAHUILA	48	67	127	205	313	330	255	207	109	68	86	93	78	74	52	56	8%	17%	1	
DURANGO	30	28	68	128	196	92	97	51	44	41	47	36	38	36	28	44	57%	47%	1	
COLIMA	10	9	13	11	26	25	56	44	40	41	49	31	37	33	28	28	0%	180%	0	
NAYARIT	12	24	12	38	44	37	32	12	8	13	23	25	23	27	18	27	50%	125%	0	
B. C. SUR	10	11	15	6	14	5	18	7	9	12	25	21	10	18	10	19	90%	90%	0	
YUCATAN	14	17	18	9	20	19	24	22	12	23	24	45	23	24	20	15	-25%	7%	0	
CAMPECHE	13	14	14	7	8	12	13	17	8	28	21	28	17	33	11	14	27%	8%	0	
OTROS	8	41	3			1	3	1		4	17	1	1	5	10	3				
TOTAL NACIONAL	7704	9092	10472	11413	13434	12502	11630	10787	9779	10200	13647	14847	14307	12772	9703	9502	-2%	23%	161	
PROM. MENSUAL	3852	4546	5236	5707	6717	6251	5815	5394	4890	5100	6824	7424	7154	6386	4852	4751				
PROM. DIARIO	131	154	177	193	228	212	197	183	166	173	231	252	242	216	164	161				





OFICINA COORDINADORA DE RIESGOS ASEGURADOS (OCRA)

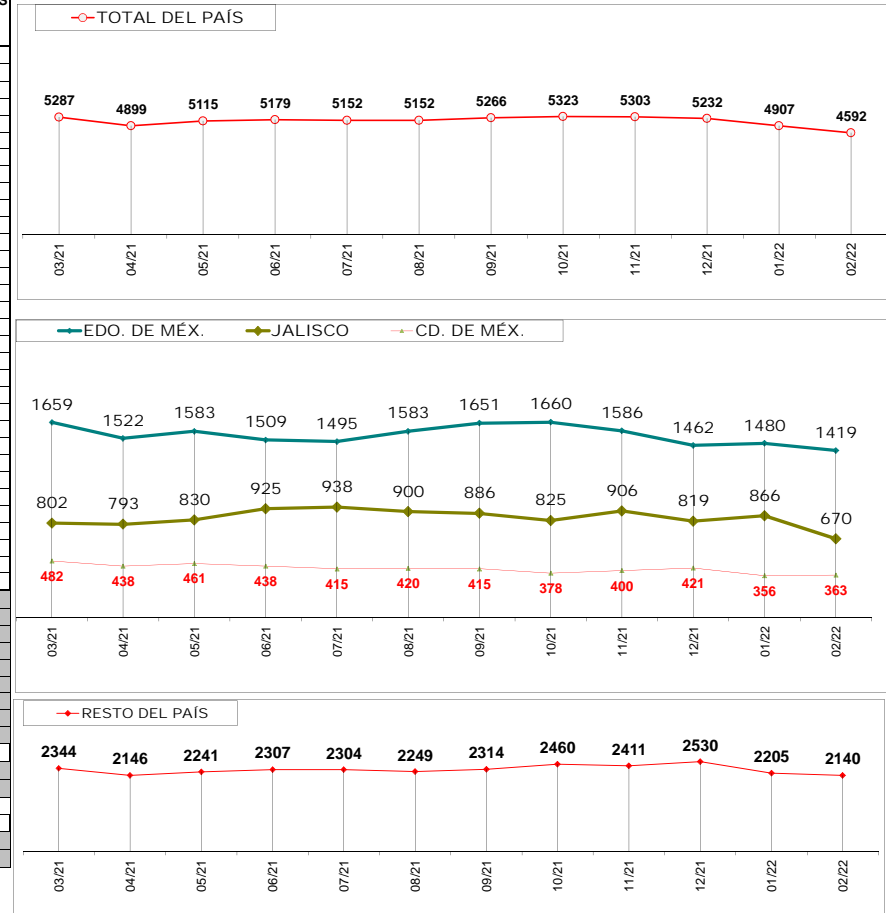


VEHÍCULOS ROBADOS AL SECTOR ASEGURADOR EN EL PERIODO 01/03/2021-28/02/2022 (**MAR/2021-FEB/2022**) Y SU COMPORTAMIENTO VS MISMO PERIODO INMEDIATO ANTERIOR.

ENTIDAD FEDERATIVA	12 MESES ANT.	MES DEL ROBO												ÚLT. 12 MESES	FEB. VS ENE.	ÚLT. 12 VS ANT. 12
		03/21	04/21	05/21	06/21	07/21	08/21	09/21	10/21	11/21	12/21	01/22	02/22			
EDO. DE MÉX.	19192	1659	1522	1583	1509	1495	1583	1651	1660	1586	1462	1480	1419	18609	-4%	-3%
JALISCO	9530	802	793	830	925	938	900	886	825	906	819	866	670	10160	-23%	7%
CD. DE MÉX.	6704	482	438	461	438	415	420	415	378	400	421	356	363	4987	2%	-26%
PUEBLA	3057	247	215	208	225	227	226	236	247	208	263	246	194	2742	-21%	-10%
GUANAJUATO	4013	238	217	180	204	272	231	260	218	243	239	217	220	2739	1%	-32%
VERACRUZ	2685	210	186	188	192	188	154	149	174	159	183	165	174	2122	5%	-21%
MICHOACAN	2193	192	152	189	158	165	182	204	192	182	206	173	144	2141	-17%	-2%
NUEVO LEON	2004	176	137	162	181	145	162	154	154	152	148	147	151	1869	3%	-7%
SINALOA	2103	173	150	180	151	193	177	161	179	186	146	155	142	1993	-8%	-5%
QUERETARO	1366	118	105	112	118	112	109	117	115	153	131	120	113	1423	-6%	4%
B. C. NORTE	1433	118	81	120	121	110	130	115	134	112	140	93	124	1398	33%	-2%
S. L. POTOSÍ	901	73	84	70	80	85	81	118	116	119	133	104	87	1150	-16%	28%
MORELOS	1301	113	116	97	106	101	93	112	140	112	131	89	99	1309	11%	1%
CHIHUAHUA	962	64	72	76	87	83	91	72	101	93	80	76	78	973	3%	1%
TABASCO	1301	75	47	66	77	70	56	80	92	74	75	66	59	837	-11%	-36%
GUERRERO	754	56	49	70	48	63	62	47	60	67	65	64	59	710	-8%	-6%
CHIAPAS	444	26	29	45	32	41	38	38	39	32	44	63	53	480	-16%	8%
HIDALGO	825	67	78	60	74	52	60	64	73	71	68	55	60	782	9%	-5%
SONORA	612	44	34	51	32	52	41	51	52	42	57	52	46	554	-12%	-9%
AGSCS.	448	44	59	56	58	54	36	19	14	32	56	42	53	523	26%	17%
Q. ROO	638	53	55	54	57	50	41	49	68	64	61	45	43	640	-4%	0%
TLAXCALA	459	30	39	36	38	38	38	41	44	51	49	32	40	476	25%	4%
ZACATECAS	220	20	39	31	29	13	35	40	28	58	46	35	35	409	0%	86%
TAMAULIPAS	627	57	54	48	58	49	50	50	49	55	34	23	41	568	78%	-9%
OAXACA	437	36	31	40	28	26	33	29	32	33	54	28	34	404	21%	-8%
COAHUILA	438	31	36	34	36	40	30	25	57	36	35	37	19	416	-49%	-5%
DURANGO	208	16	16	14	45	20	27	16	27	16	26	23	21	267	-9%	28%
COLIMA	202	21	13	15	24	18	16	29	23	20	19	17	11	226	-35%	12%
NAYARIT	135	11	8	16	14	15	10	10	13	16	15	14	13	155	-7%	15%
B. C. SUR	90	8	6	6	5	5	8	7	4	6	4	10	9	78	-10%	-13%
YUCATAN	137	9	9	7	10	10	19	9	11	7	9	5	10	115	100%	-16%
CAMPECHE	73	5	8	7	14	2	8	6	3	9	6	7	7	82	0%	12%
OTROS	23	13	21	3	5	5	5	6	1	3	5	2	1	70		
TOTAL DEL PAÍS	65515	5287	4899	5115	5179	5152	5152	5266	5323	5303	5232	4907	4592	61407	-6%	-6%
ROBO MENSUAL	5460	5287	4899	5115	5179	5152	5152	5266	5323	5303	5232	4907	4592	5117		
PROM. DIARIO	179	171	163	165	173	166	166	176	172	177	169	158	164	168		

RESTO DEL PAÍS	30089	2344	2146	2241	2307	2304	2249	2314	2460	2411	2530	2205	2140	27651	-3%	-8%
ROBO MENSUAL	2507	2344	2146	2241	2307	2304	2249	2314	2460	2411	2530	2205	2140	2304		
PROM. DIARIO	82	76	72	72	77	74	73	77	79	80	82	71	76	8		
Incremento T. País comprobación	65515	5287	4899	5115	5179	5152	5152	5266	5323	5303	5232	4907	4592	61407		
Incremento Resto País																

COMPARA ULTIMOS 12 MESES, ROBOS A NIVEL NACIONAL.





OFICINA COORDINADORA DE RIESGOS ASEGURADOS (OCRA)



VEHÍCULOS **RECUPERADOS** AL SECTOR ASEGURADOR EN EL PERIODO 01/01/2022-28/02/2022 **(ENERO-FEBRERO)**, Y SU COMPORTAMIENTO EN AÑOS ANTERIORES DURANTE EL MISMO LAPSO.

ENTIDAD FEDERATIVA	AÑO DE LA RECUPERACIÓN																2022 VS. 2021	2022 VS. 2007	PROM. DIARIO EN 2022
	2007	2008	2009	2010	2011	2012	2013	2014	2015	2016	2017	2018	2019	2020	2021	2022			
EDO. DE MÉX.	629	575	700	681	726	826	1023	1314	1278	1123	1134	1354	1204	999	743	660	-11%	5%	11
JALISCO	236	236	316	306	407	398	599	529	512	455	600	730	792	786	548	591	8%	150%	10
GUANAJUATO	53	55	65	85	113	90	101	123	130	151	187	271	399	518	402	316	-21%	496%	5
CD. DE MÉX.	1153	1135	1223	889	1063	1008	936	869	653	505	577	555	459	484	336	302	-10%	-74%	5
PUEBLA	98	96	81	106	114	88	132	135	133	183	211	316	454	446	308	277	-10%	183%	5
MICHOACAN	88	111	56	98	113	144	168	168	160	160	204	238	267	233	214	206	-4%	134%	3
QUERETARO	41	31	33	64	59	51	66	70	92	61	83	101	192	171	175	195	11%	376%	3
VERACRUZ	55	77	96	88	107	169	158	212	283	261	349	314	318	319	229	176	-23%	220%	3
NUEVO LEON	213	440	479	550	792	1370	549	344	282	253	273	204	231	280	170	158	-7%	-26%	3
S. L. POTOSI	24	19	36	39	66	75	72	55	42	54	39	51	89	122	71	124	75%	417%	2
B. C. NORTE	109	149	161	164	95	96	61	86	98	85	138	120	138	126	115	116	1%	6%	2
HIDALGO	59	55	79	74	80	102	93	100	69	69	108	139	125	143	107	114	7%	93%	2
GUERRERO	69	65	68	101	111	217	187	132	168	109	141	125	120	102	97	104	7%	51%	2
SINALOA	60	68	132	120	184	194	219	255	256	164	171	171	169	116	135	92	-32%	53%	2
MORELOS	84	55	97	104	137	128	153	107	97	86	75	78	99	106	74	85	15%	1%	1
CHIAPAS	30	34	22	35	22	25	38	35	34	38	51	48	52	53	58	82	41%	173%	1
CHIHUAHUA	129	158	282	264	345	334	224	191	157	94	87	110	100	114	77	80	4%	-38%	1
TLAXCALA	4	9	17	25	26	28	38	29	26	36	66	66	122	84	68	77	13%	1825%	1
TAMAULIPAS	39	57	41	64	96	257	214	175	216	191	153	188	164	83	69	70	1%	79%	1
COAHUILA	18	22	30	61	74	165	165	129	77	56	58	43	54	48	50	53	6%	194%	1
OAXACA	28	33	28	51	30	49	55	73	67	47	65	55	86	77	56	52	-7%	86%	1
AGSCS.	21	18	32	41	41	32	48	21	32	27	56	36	69	45	37	50	35%	138%	1
SONORA	23	21	46	40	44	44	51	56	55	73	56	69	67	50	37	50	35%	117%	1
TABASCO	38	25	31	38	54	68	71	63	60	84	111	98	145	144	88	47	-47%	24%	1
ZACATECAS	8	8	12	15	34	63	49	38	43	28	28	37	39	33	41	46	12%	475%	1
NAYARIT	12	17	12	13	39	37	19	26	7	10	11	36	31	49	19	39	105%	225%	1
Q. ROO	21	9	30	29	37	31	34	27	31	33	26	35	39	48	45	33	-27%	57%	1
COLIMA	10	7	2	3	9	11	25	19	20	27	22	18	33	28	26	22	-15%	120%	0
DURANGO	9	56	11	33	36	37	60	53	40	45	26	27	16	34	28	19	-32%	111%	0
YUCATAN	7	9	6	17	19	17	8	12	15	11	4	18	16	14	30	17	-43%	143%	0
CAMPECHE	3		9	7	4	10	12	13	7	14	9	12	24	33	17	15	-12%	400%	0
B. C. SUR	3	7	5	2	8	13	19	9	15	11	22	13	13	18	18	7	-61%	133%	0
OTROS	231	377	151	135	50	10	13	9	8	1	6	1	5	2		3			
TOTAL NACIONAL	3605	4034	4389	4342	5135	6187	5660	5477	5163	4545	5147	5677	6131	5908	4488	4278	-5%	19%	73
PROM. MENSUAL	1803	2017	2195	2171	2568	3094	2830	2739	2582	2273	2574	2839	3066	2954	2244	2139			
PROM. DIARIO	61	68	74	74	87	105	96	93	88	77	87	96	104	100	76	73			





OFICINA COORDINADORA DE RIESGOS ASEGURADOS (OCRA)



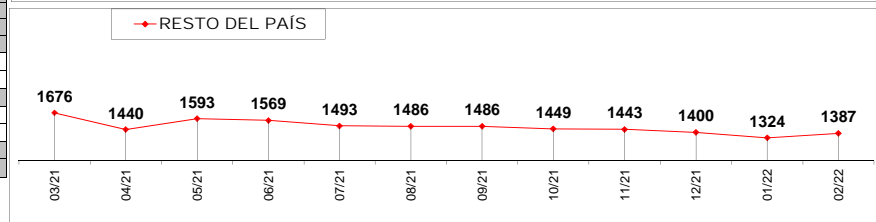
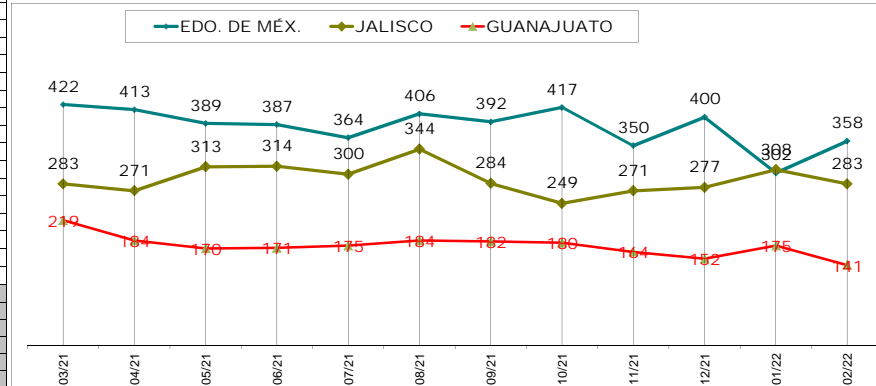
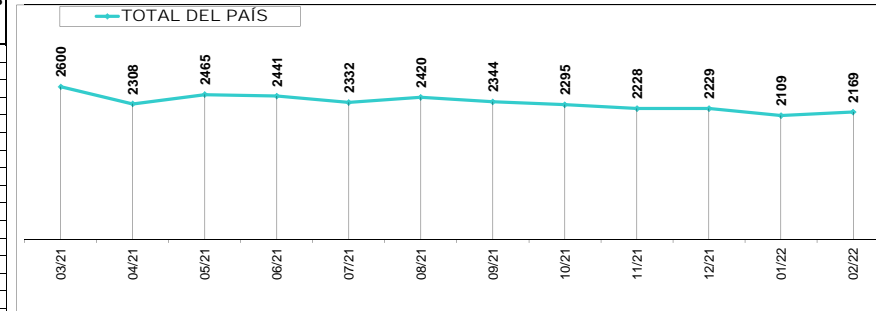
VEHÍCULOS **RECUPERADOS** AL SECTOR ASEGURADOR EN EL PERIODO 01/03/2021-28/02/2022 (MAR/2021-FEB/2022) Y SU COMPORTAMIENTO VS MISMO PERIODO INMEDIATO ANTERIOR.

ENTIDAD FEDERATIVA	12 MESES ANT.	MES DE LA RECUPERACIÓN												ÚLT. 12 MESES	FEB. VS ENE.	ÚLT. 12 VS ANT. 12
		03/21	04/21	05/21	06/21	07/21	08/21	09/21	10/21	11/21	12/21	01/22	02/22			
EDO. DE MÉX.	5132	422	413	389	387	364	406	392	417	350	400	302	358	4600	19%	-10%
JALISCO	3793	283	271	313	314	300	344	284	249	271	277	308	283	3497	-8%	-8%
GUANAJUATO	2780	219	184	170	171	175	184	182	180	164	152	175	141	2097	-19%	-25%
CD. DE ME'X.	2286	144	152	159	173	180	136	153	158	157	144	132	170	1858	29%	-19%
PUEBLA	2144	175	163	175	180	147	138	150	166	132	153	150	127	1856	-15%	-13%
MICHOACAN	1358	115	108	121	129	92	97	109	88	97	87	92	114	1249	24%	-8%
QUERETARO	1039	103	86	105	98	115	96	92	99	108	100	95	100	1197	5%	15%
VERACRUZ	1596	165	138	117	124	101	122	126	120	118	114	88	88	1421	0%	-11%
NUEVO LEON	1187	93	76	85	103	84	93	95	82	96	75	75	83	1040	11%	-12%
S. L. POTOSI	475	50	48	50	40	53	48	62	45	74	70	66	58	664	-12%	40%
B. C. NORTE	680	66	46	84	45	65	59	66	58	63	51	63	53	719	-16%	6%
HIDALGO	845	76	63	74	76	63	78	56	78	67	57	59	55	802	-7%	-5%
GUERRERO	632	59	51	58	60	56	56	57	42	35	48	58	46	626	-21%	-1%
SINALOA	664	77	67	61	55	49	52	55	55	49	42	44	48	654	9%	-2%
MORELOS	558	43	55	58	56	41	36	43	54	45	49	31	54	565	74%	1%
CHIAPAS	323	37	32	44	45	39	48	44	26	28	38	45	37	463	-18%	43%
CHIHUAHUA	498	51	45	40	30	51	50	53	53	35	49	38	42	537	11%	8%
TLAXCALA	475	38	39	35	50	41	42	46	38	49	50	46	31	505	-33%	6%
TAMAULIPAS	392	35	21	45	41	45	39	29	35	37	28	36	34	425	-6%	8%
COAHUILA	266	30	24	26	22	27	30	19	24	27	33	29	24	315	-17%	18%
OAXACA	377	31	27	25	26	20	28	20	30	23	23	23	29	305	26%	-19%
AGSCS.	209	33	29	27	19	31	27	24	17	23	24	27	23	304	-15%	45%
SONORA	248	27	22	26	19	33	44	35	27	28	24	18	32	335	78%	35%
TABASCO	670	54	33	55	49	43	36	37	42	36	32	24	23	464	-4%	-31%
ZACATECAS	215	35	24	24	14	18	24	17	14	21	17	24	22	254	-8%	18%
NAYARIT	243	32	15	18	16	18	27	24	16	18	19	13	26	242	100%	0%
Q. ROO	280	35	35	16	28	29	35	20	30	29	22	17	16	312	-6%	11%
COLIMA	172	19	10	18	18	13	18	12	16	8	14	10	12	168	20%	-2%
DURANGO	166	17	15	20	24	22	9	18	8	11	8	6	13	171	117%	3%
YUCATAN	100	12	7	9	8	10	9	12	11	9	11	6	11	115	83%	15%
CAMPECHE	115	12	7	10	12	4	9	6	9	11	8	8	7	103	-13%	-10%
B. C. SUR	80	8	2	6	5	2	4	6	6	9	7	5	7	55	#/DIV/0!	-31%
OTROS	12	4		2	4	1		2	2	3	1	1	2	22		
TOTAL DEL PAÍS	30010	2600	2308	2465	2441	2332	2420	2344	2295	2228	2229	2109	2169	27940	3%	-7%
RECUP. MENSUAL	2501	2600	2308	2465	2441	2332	2420	2344	2295	2228	2229	2109	2169	2328		
PROM. DIARIO	82	84	77	80	81	75	78	78	74	74	72	68	77	77		
RESTO DEL PAÍS	18305	1676	1440	1593	1569	1493	1486	1486	1449	1443	1400	1324	1387	17746	5%	-3%
RECUP. MENSUAL	1525	1676	1440	1593	1569	1493	1486	1486	1449	1443	1400	1324	1387	1479		
PROM. DIARIO	50	54	48	51	52	48	48	50	47	48	45	43	50	49		

Incremento T. País comprobación 30010 2600 2308 2465 2441 2332 2420 2344 2295 2228 2229 2109 2169 27940

Incremento Resto País

COMPARA ULTIMOS 12 MESES, RECUPERADOS A NIVEL NACIONAL.



OFICINA COORDINADORA DE RIESGOS ASEGURADOS (OCRA)

VEHÍCULOS ROBADOS AL SECTOR ASEGURADOR POR: MUNICIPIOS A NIVEL NACIONAL, DURANTE EL PERIODO 01/01/2022-28/02/2022 Y SU COMPORTAMIENTO DURANTE EL MISMO PERIODO DE 2021, ORDENADO POR LOS MUNICIPIO CON MÁS VEHÍCULOS ROBADOS DURANTE 2022.

ESTADO	MUNICIPIO	TOTAL NACIONAL									
		CON VIOLENCIA			ESTACIONADO			TOTAL			
		2021	2022	% DE INCR.	2021	2022	% DE INCR.	2021	2022	% DE INCR.	% DEL TOT.
JALISCO	GUADALAJARA	337	240	-29%	418	456	9%	755	696	-8%	7%
MEXICO	ECATEPEC DE MORELOS	561	387	-31%	121	124	2%	682	511	-25%	5%
MEXICO	TLALNEPANTLA DE BAZ	184	220	20%	78	78	0%	262	298	14%	3%
JALISCO	ZAPOPAN	122	107	-12%	172	177	3%	294	284	-3%	3%
SINALOA	CULIACAN	221	191	-14%	23	40	74%	244	231	-5%	2%
MEXICO	NAUCALPAN DE JUAREZ	181	166	-8%	71	58	-18%	252	224	-11%	2%
MEXICO	TULTITLAN	96	133	39%	63	73	16%	159	206	30%	2%
MEXICO	CUAUTITLAN IZCALLI	115	120	4%	63	74	17%	178	194	9%	2%
PUEBLA	PUEBLA	136	115	-15%	67	69	3%	203	184	-9%	2%
MEXICO	TOLUCA	82	71	-13%	65	102	57%	147	173	18%	2%
JALISCO	TLAQUEPAQUE	65	98	51%	40	62	55%	105	160	52%	2%
BAJA CALIFORNIA	TIJUANA	72	68	-6%	91	80	-12%	163	148	-9%	2%
QUERETARO	QUERETARO	54	66	22%	81	81	0%	135	147	9%	2%
SAN LUIS POTOSI	SAN LUIS POTOSI	43	55	28%	59	77	31%	102	132	29%	1%
MEXICO	CUAUTITLAN	70	76	9%	34	39	15%	104	115	11%	1%
CIUDAD DE MÉXICO	GUSTAVO A. MADERO	81	63	-22%	42	47	12%	123	110	-11%	1%
CIUDAD DE MÉXICO	IZTAPALAPA	88	50	-43%	63	60	-5%	151	110	-27%	1%
MEXICO	COACALCO DE BERRIOZABAL	60	41	-32%	37	64	73%	97	105	8%	1%
JALISCO	TONALA	80	57	-29%	17	34	100%	97	91	-6%	1%
MICHOACAN	URUAPAN	70	62	-11%	21	26	24%	91	88	-3%	1%
AGUASCALIENTES	AGUASCALIENTES	50	36	-28%	53	50	-6%	103	86	-17%	1%
MEXICO	CHIMALHUACAN	81	67	-17%	19	18	-5%	100	85	-15%	1%
MEXICO	ATIZAPAN DE ZARAGOZA	39	49	26%	43	34	-21%	82	83	1%	1%
VERACRUZ	VERACRUZ	42	44	5%	39	37	-5%	81	81	0%	1%
MEXICO	NEZAHUALCOYOTL	81	43	-47%	23	37	61%	104	80	-23%	1%
MICHOACAN	MORELIA	68	49	-28%	28	27	-4%	96	76	-21%	1%
CHIHUAHUA	JUAREZ	15	22	47%	38	53	39%	53	75	42%	1%
GUANAJUATO	LEON	43	38	-12%	32	36	13%	75	74	-1%	1%
MORELOS	CUERNAVACA	81	47	-42%	24	26	8%	105	73	-30%	1%
MEXICO	ATIZAPAN	25	35	40%	17	36	112%	42	71	69%	1%
JALISCO	TLAJOMULCO DE ZUDIGA	55	33	-40%	22	37	68%	77	70	-9%	1%
CHIHUAHUA	CHIHUAHUA	20	16	-20%	49	53	8%	69	69	0%	1%
GUANAJUATO	CELAYA	73	53	-27%	27	15	-44%	100	68	-32%	1%
MEXICO	TECAMAC	66	46	-30%	18	20	11%	84	66	-21%	1%
NUEVO LEON	MONTERREY	61	29	-52%	53	36	-32%	114	65	-43%	1%
CIUDAD DE MÉXICO	CUAUHTEMOC	28	31	11%	35	33	-6%	63	64	2%	1%
MEXICO	NICOLAS ROMERO	9	28	211%	31	36	16%	40	64	60%	1%
CIUDAD DE MÉXICO	COYOACAN	32	20	-38%	48	40	-17%	80	60	-25%	1%
MEXICO	CHALCO	43	39	-9%	21	18	-14%	64	57	-11%	1%
GUERRERO	ACAPULCO DE JUAREZ	34	46	35%	5	10	100%	39	56	44%	1%
QUINTANA ROO	BENITO JUAREZ	22	15	-32%	39	41	5%	61	56	-8%	1%
CIUDAD DE MÉXICO	BENITO JUAREZ	26	21	-19%	60	33	-45%	86	54	-37%	1%
TABASCO	CENTRO	38	28	-26%	22	20	-9%	60	48	-20%	1%
CIUDAD DE MÉXICO	AZCAPOTZALCO	29	26	-10%	36	21	-42%	65	47	-28%	0%
BAJA CALIFORNIA	MEXICALI	17	14	-18%	34	32	-6%	51	46	-10%	0%
CIUDAD DE MÉXICO	TLALPAN	35	15	-57%	33	30	-9%	68	45	-34%	0%
GUANAJUATO	IRAPUATO	33	27	-18%	14	18	29%	47	45	-4%	0%
MEXICO	DESCONOCIDO	5	33	560%	2	12	500%	7	45	543%	0%
CIUDAD DE MÉXICO	VENUSTIANO CARRANZA	23	24	4%	17	20	18%	40	44	10%	0%
GUANAJUATO	SALAMANCA	76	37	-51%	12	6	-50%	88	43	-51%	0%
MEXICO	IXTAPALUCA	15	32	113%	12	11	-8%	27	43	59%	0%
PUEBLA	SAN MARTIN TEXMELUCAN	23	38	65%	6	5	-17%	29	43	48%	0%
MEXICO	TULTEPEC	15	19	27%	19	21	11%	34	40	18%	0%

NUEVO LEON	APODACA	14	22	57%	25	18	-28%	39	40	3%	0%
NUEVO LEON	GUADALUPE	11	22	100%	26	16	-38%	37	38	3%	0%
VERACRUZ	COATZACOALCOS	31	21	-32%	10	17	70%	41	38	-7%	0%
CIUDAD DE MÉXICO	ALVARO OBREGON	17	13	-24%	35	23	-34%	52	36	-31%	0%
SONORA	HERMOSILLO	10	15	50%	28	21	-25%	38	36	-5%	0%
MEXICO	METEPEC	9	11	22%	15	24	60%	24	35	46%	0%
MEXICO	TEXCOCO	23	25	9%	9	10	11%	32	35	9%	0%
NUEVO LEON	SAN NICOLAS DE LOS GARZA	10	21	110%	15	14	-7%	25	35	40%	0%
SINALOA	MAZATLAN	23	25	9%	22	10	-55%	45	35	-22%	0%
MEXICO	ZUMPANGO	36	28	-22%	12	6	-50%	48	34	-29%	0%
CHIAPAS	TUXTLA GUTIERREZ	14	18	29%	15	15	0%	29	33	14%	0%
CIUDAD DE MÉXICO	IZTACALCO	23	22	-4%	27	11	-59%	50	33	-34%	0%
MEXICO	PAZ LA	41	23	-44%	16	9	-44%	57	32	-44%	0%
QUERETARO	SAN JUAN DEL RIO	24	16	-33%	10	14	40%	34	30	-12%	0%
CIUDAD DE MÉXICO	XOCHIMILCO	25	6	-76%	22	23	5%	47	29	-38%	0%
GUANAJUATO	VILLAGRAN	32	22	-31%	6	7	17%	38	29	-24%	0%
MICHOACAN	LAZARO CARDENAS	18	13	-28%	4	16	300%	22	29	32%	0%
JALISCO	SALTO EL	10	24	140%	6	4	-33%	16	28	75%	0%
HIDALGO	PACHUCA DE SOTO	14	17	21%	20	10	-50%	34	27	-21%	0%
MEXICO	HUEHUETOCA	12	19	58%	7	8	14%	19	27	42%	0%
MORELOS	JIUTEPEC	19	17	-11%	7	9	29%	26	26	0%	0%
CIUDAD DE MÉXICO	MIGUEL HIDALGO	26	11	-58%	23	14	-39%	49	25	-49%	0%
TAMAULIPAS	REYNOSA	22	18	-18%	12	7	-42%	34	25	-26%	0%
MEXICO	TEPOTZOTLAN	12	11	-8%	9	13	44%	21	24	14%	0%
NUEVO LEON	GENERAL ESCOBEDO	4	10	150%	12	14	17%	16	24	50%	0%
JALISCO	PUERTO VALLARTA	8	4	-50%	23	19	-17%	31	23	-26%	0%
VERACRUZ	XALAPA	12	10	-17%	24	13	-46%	36	23	-36%	0%
MEXICO	VALLE DE CHALCO SOLIDARIDAD	23	10	-57%	4	12	200%	27	22	-19%	0%
NUEVO LEON	SANTA CATARINA	3	7	133%	8	15	88%	11	22	100%	0%
PUEBLA	AMOZOC	9	16	78%	1	6	500%	10	22	120%	0%
SAN LUIS POTOSI	SOLEDAD DE GRACIANO SANCHEZ	6	15	150%	9	7	-22%	15	22	47%	0%
SONORA	CAJEME	8	13	63%	14	9	-36%	22	22	0%	0%
COAHUILA	TORREON	10	9	-10%	11	12	9%	21	21	0%	0%
MEXICO	ACOLMAN	10	15	50%	2	6	200%	12	21	75%	0%
DURANGO	DURANGO	6	9	50%	8	11	38%	14	20	43%	0%
JALISCO	LAGOS DE MORENO	4	17	325%		3	100%	4	20	400%	0%
JALISCO	SAN JUAN DE LOS LAGOS	6	19	217%		1	100%	6	20	233%	0%
MICHOACAN	ZAMORA	21	12	-43%	5	8	60%	26	20	-23%	0%
COAHUILA	SALTILLO	3	4	33%	9	15	67%	12	19	58%	0%
MORELOS	CUAUTLA	4	9	125%	3	10	233%	7	19	171%	0%
PUEBLA	TECAMACHALCO	18	14	-22%	2	5	150%	20	19	-5%	0%
TABASCO	VILLAHERMOSA	21	12	-43%	12	7	-42%	33	19	-42%	0%
DURANGO	GOMEZ PALACIO	5	7	40%	3	11	267%	8	18	125%	0%
JALISCO	OCOTLAN	1	14	1300%		4	100%	1	18	1700%	0%
NUEVO LEON	JUAREZ	2	9	350%	6	9	50%	8	18	125%	0%
QUERETARO	MARQUES EL	10	9	-10%	5	9	80%	15	18	20%	0%
QUINTANA ROO	SOLIDARIDAD	10	4	-60%	20	14	-30%	30	18	-40%	0%
VERACRUZ	MINATITLAN	6	10	67%		8	100%	6	18	200%	0%
CIUDAD DE MÉXICO	TLAHUAC	13	7	-46%	21	10	-52%	34	17	-50%	0%
GUANAJUATO	CORTAZAR	15	15	0%	3	2	-33%	18	17	-6%	0%
GUANAJUATO	GUANAJUATO	7	11	57%	1	6	500%	8	17	113%	0%
OAXACA	OAXACA DE JUAREZ	10	7	-30%	9	10	11%	19	17	-11%	0%
QUERETARO	CORREGIDORA	7	10	43%	7	7	0%	14	17	21%	0%
TLAXCALA	CALPULALPAN	6	12	100%	2	5	150%	8	17	113%	0%
CIUDAD DE MÉXICO	CUAJIMALPA DE MORELOS	7	5	-29%	6	11	83%	13	16	23%	0%
GUANAJUATO	SAN MIGUEL DE ALLENDE	9	8	-11%	5	8	60%	14	16	14%	0%
GUERRERO	CHILPANCIINGO DE LOS BRAVO	21	13	-38%	2	3	50%	23	16	-30%	0%
MEXICO	HUIXQUILUCAN	5	9	80%	5	7	40%	10	16	60%	0%
PUEBLA	SAN ANDRES CHOLULA	7	9	29%	2	7	250%	9	16	78%	0%
TABASCO	CARDENAS	16	14	-13%		2	100%	16	16	0%	0%
TLAXCALA	TLAXCALA	11	13	18%	5	3	-40%	16	16	0%	0%
VERACRUZ	BOCA DEL RIO	4	4	0%	17	12	-29%	21	16	-24%	0%
VERACRUZ	CORDOBA	19	11	-42%	6	5	-17%	25	16	-36%	0%
ZACATECAS	FRESNILLO	8	14	75%	4	2	-50%	12	16	33%	0%
JALISCO	DESCONOCIDO	1	9	800%		6	100%	1	15	1400%	0%

YUCATAN	MERIDA	10	8	-20%	6	7	17%	16	15	-6%	0%
BAJA CALIFORNIA	ENSENADA	1	4	300%	9	10	11%	10	14	40%	0%
CHIAPAS	SAN CRISTOBAL DE LAS CASAS	4	12	200%	3	2	-33%	7	14	100%	0%
CIUDAD DE MEXICO	MAGDALENA CONTRERAS LA	14	8	-43%	14	6	-57%	28	14	-50%	0%
GUANAJUATO	SANTA CRUZ DE JUVENTINO ROSAS	10	11	10%		3	100%	10	14	40%	0%
GUANAJUATO	SILAO	27	13	-52%	7	1	-86%	34	14	-59%	0%
MEXICO	TEOLOYUCAN	3	8	167%	4	6	50%	7	14	100%	0%
PUEBLA	CUAUTLACINGO	9	10	11%	4	4	0%	13	14	8%	0%
ZACATECAS	ZACATECAS	5	13	160%		1	100%	5	14	180%	0%
COLIMA	MANZANILLO	13	1	-92%	5	12	140%	18	13	-28%	0%
JALISCO	ARANDAS	1	1	0%	3	12	300%	4	13	225%	0%
NAYARIT	TEPIC	7	4	-43%	3	9	200%	10	13	30%	0%
PUEBLA	SAN PEDRO CHOLULA	5	8	60%	5	5	0%	10	13	30%	0%
TLAXCALA	APIZACO	4	6	50%	1	7	600%	5	13	160%	0%
VERACRUZ	ACAYUCAN	15	11	-27%	2	2	0%	17	13	-24%	0%
VERACRUZ	COSOLEACAQUE	2	12	500%	3	1	-67%	5	13	160%	0%
GUANAJUATO	APASEO EL GRANDE	19	11	-42%	1	1	0%	20	12	-40%	0%
HIDALGO	TIZAYUCA	9	10	11%	5	2	-60%	14	12	-14%	0%
MEXICO	CHICOLOAPAN	8	8	0%	8	4	-50%	16	12	-25%	0%
NUEVO LEON	SAN PEDRO GARZA GARCIA	3	7	133%	1	5	400%	4	12	200%	0%
GUANAJUATO	SAN JOSE ITURBIDE	2	5	150%	1	6	500%	3	11	267%	0%
HIDALGO	TULA DE ALLENDE	8	4	-50%	12	7	-42%	20	11	-45%	0%
MEXICO	LERMA	5	2	-60%	4	9	125%	9	11	22%	0%
TAMAULIPAS	TAMPICO	3	7	133%	4	4	0%	7	11	57%	0%
MICHOACAN	JACONA	6	7	17%		3	100%	6	10	67%	0%
MORELOS	TEMIXCO	7	8	14%	3	2	-33%	10	10	0%	0%
PUEBLA	TEHUACAN	7	4	-43%	2	6	200%	9	10	11%	0%
VERACRUZ	TIERRA BLANCA	8	9	13%	6	1	-83%	14	10	-29%	0%
CIUDAD DE MEXICO	DESCONOCIDO		7	100%		2	100%	0	9	100%	0%
GUANAJUATO	SALVATIERRA	6	8	33%		1	100%	6	9	50%	0%
JALISCO	TEPATITLAN DE MORELOS	8	6	-25%	6	3	-50%	14	9	-36%	0%
MEXICO	MELCHOR OCAMPO		8	100%	2	1	-50%	2	9	350%	0%
MICHOACAN	PATZCUARO	3	6	100%	1	3	200%	4	9	125%	0%
PUEBLA	ACATZINGO	1	6	500%		3	100%	1	9	800%	0%
SONORA	GUAYMAS	2	6	200%	1	3	200%	3	9	200%	0%
TABASCO	PARAISO	3	6	100%	4	3	-25%	7	9	29%	0%
VERACRUZ	ORIZABA	8	3	-63%	4	6	50%	12	9	-25%	0%
VERACRUZ	TUXPAN	3		-100%	2	9	350%	5	9	80%	0%
ZACATECAS	GUADALUPE		8	100%	1	1	0%	1	9	800%	0%
CAMPECHE	CARMEN	2		-100%	2	8	300%	4	8	100%	0%
CHIAPAS	CHIAPA DE CORZO	2	4	100%	1	4	300%	3	8	167%	0%
GUANAJUATO	ACAMBARO	2	3	50%	2	5	150%	4	8	100%	0%
GUERRERO	ZIHUATANEJO DE AZUETA	5	7	40%	2	1	-50%	7	8	14%	0%
MEXICO	NEXTLALPAN	12	5	-58%	2	3	50%	14	8	-43%	0%
MEXICO	TEOTIHUACAN	6	8	33%	2		-100%	8	8	0%	0%
MEXICO	ZINACANTEPEC	7	5	-29%	3	3	0%	10	8	-20%	0%
MICHOACAN	APATZINGAN	19	6	-68%	3	2	-33%	22	8	-64%	0%
MORELOS	EMILIANO ZAPATA	9	7	-22%	2	1	-50%	11	8	-27%	0%
MORELOS	XOCHITEPEC	10	6	-40%	1	2	100%	11	8	-27%	0%
MORELOS	YAUTEPEC	3	5	67%	3	3	0%	6	8	33%	0%
QUERETARO	DESCONOCIDO		7	100%		1	100%	0	8	100%	0%
SINALOA	GUASAVE	5	7	40%		1	100%	5	8	60%	0%
TABASCO	COMALCALCO	3	6	100%	4	2	-50%	7	8	14%	0%
VERACRUZ	POZA RICA DE HIDALGO	6	1	-83%	8	7	-13%	14	8	-43%	0%
ZACATECAS	JUAN ALDAMA		8	100%			100%	0	8	100%	0%
CHIAPAS	COMITAN DE DOMINGUEZ	1	5	400%		2	100%	1	7	600%	0%
CHIAPAS	OCOSINGO	1	6	500%		1	100%	1	7	600%	0%
CHIAPAS	TAPACHULA	2	1	-50%	1	6	500%	3	7	133%	0%
COLIMA	COLIMA	2	4	100%	4	3	-25%	6	7	17%	0%
COLIMA	VILLA DE ALVAREZ	1	4	300%	2	3	50%	3	7	133%	0%
GUANAJUATO	TARIMORO	3	3	0%		4	100%	3	7	133%	0%
GUERRERO	IGUALA DE LA INDEPENDENCIA	5	5	0%	4	2	-50%	9	7	-22%	0%
GUERRERO	TAXCO DE ALARCON		7	100%			100%	0	7	100%	0%
HIDALGO	TEPEJI DEL RIO DE OCAMPO	2	3	50%	1	4	300%	3	7	133%	0%
JALISCO	CHAPALA		3	100%	3	4	33%	3	7	133%	0%

MEXICO	AMECAMECA	2	5	150%	1	2	100%	3	7	133%	0%
MEXICO	JILOTEPEC	5	6	20%		1	100%	5	7	40%	0%
MEXICO	OTUMBA		6	100%	1	1	0%	1	7	600%	0%
MICHOACAN	ZITACUARO	5	4	-20%		3	100%	5	7	40%	0%
NAYARIT	BAHIA DE BANDERAS	4	2	-50%	3	5	67%	7	7	0%	0%
PUEBLA	HUEJOTZINGO	2	3	50%		4	100%	2	7	250%	0%
PUEBLA	TEPEACA	4	6	50%	1	1	0%	5	7	40%	0%
QUERETARO	PEDRO ESCOBEDO	1	6	500%	2	1	-50%	3	7	133%	0%
VERACRUZ	COSAMALOAPAN DE CARPIO	7	6	-14%	1	1	0%	8	7	-13%	0%
VERACRUZ	COTAXTLA	3	6	100%	7	1	-86%	10	7	-30%	0%
BAJA CALIFORNIA SUR	CABOS LOS		1	100%		5	100%	0	6	100%	0%
BAJA CALIFORNIA SUR	PAZ LA	2	1	-50%	3	5	67%	5	6	20%	0%
CHIHUAHUA	CUAUHTEMOC	3	2	-33%	1	4	300%	4	6	50%	0%
CIUDAD DE MÉXICO	MILPA ALTA	3	2	-33%	4	4	0%	7	6	-14%	0%
COAHUILA	MONCLOVA	2	2	0%	3	4	33%	5	6	20%	0%
GUANAJUATO	PENJAMO	4	5	25%		1	100%	4	6	50%	0%
MEXICO	ATENCO	2	2	0%	1	4	300%	3	6	100%	0%
MEXICO	AXAPUSCO	2	5	150%		1	100%	2	6	200%	0%
MICHOACAN	CHILCHOTA	3	5	67%	1	1	0%	4	6	50%	0%
MICHOACAN	MUGICA	10	6	-40%	3		-100%	13	6	-54%	0%
MORELOS	HUITZILAC	5	5	0%		1	100%	5	6	20%	0%
NUEVO LEON	CADEREYTA JIMENEZ	3	3	0%	1	3	200%	4	6	50%	0%
NUEVO LEON	GARCIA	7	2	-71%	7	4	-43%	14	6	-57%	0%
OAXACA	MATIAS ROMERO		3	100%		3	100%	0	6	100%	0%
PUEBLA	CORONANGO	6	5	-17%	3	1	-67%	9	6	-33%	0%
SAN LUIS POTOSI	MATEHUALA	2	4	100%	2	2	0%	4	6	50%	0%
SINALOA	NAVOLATO	3	5	67%	2	1	-50%	5	6	20%	0%
TABASCO	NACAJUCA	3	3	0%	6	3	-50%	9	6	-33%	0%
TAMAULIPAS	MATAMOROS	4	5	25%	2	1	-50%	6	6	0%	0%
AGUASCALIENTES	JESUS MARIA		2	100%	3	3	0%	3	5	67%	0%
BAJA CALIFORNIA	PLAYAS DE ROSARITO	1	4	300%	4	1	-75%	5	5	0%	0%
CHIAPAS	BERRIOZABAL	1	5	400%			100%	1	5	400%	0%
GUANAJUATO	ABASOLO	2	4	100%	1	1	0%	3	5	67%	0%
GUANAJUATO	APASEO EL ALTO	14	4	-71%		1	100%	14	5	-64%	0%
GUANAJUATO	SAN FELIPE	1	4	300%		1	100%	1	5	400%	0%
GUANAJUATO	SAN LUIS DE LA PAZ	4	4	0%	1	1	0%	5	5	0%	0%
GUERRERO	EDUARDO NERI	1	5	400%			100%	1	5	400%	0%
HIDALGO	TULANCINGO DE BRAVO	8	4	-50%	6	1	-83%	14	5	-64%	0%
HIDALGO	ZEMPOALA	1	3	200%		2	100%	1	5	400%	0%
JALISCO	ARENAL EL	3	2	-33%		3	100%	3	5	67%	0%
JALISCO	ZAPOTLAN DEL REY		4	100%	1	1	0%	1	5	400%	0%
MEXICO	ATLACAMULCO	7	3	-57%	1	2	100%	8	5	-38%	0%
MEXICO	SAN MATEO ATENCO	3	4	33%	1	1	0%	4	5	25%	0%
MEXICO	TEZOYUCA	1	5	400%	2		-100%	3	5	67%	0%
MICHOACAN	PIEDAD LA	2	4	100%		1	100%	2	5	150%	0%
MORELOS	JOJUTLA		3	100%	1	2	100%	1	5	400%	0%
NUEVO LEON	PESQUERIA	6	1	-83%		4	100%	6	5	-17%	0%
PUEBLA	DESCONOCIDO	1	5	400%			100%	1	5	400%	0%
PUEBLA	ESPERANZA	2	3	50%		2	100%	2	5	150%	0%
PUEBLA	IZUCAR DE MATAMOROS		5	100%	1		-100%	1	5	400%	0%
QUINTANA ROO	OTHON P. BLANCO			100%	3	5	67%	3	5	67%	0%
SINALOA	AHOME	6	1	-83%	4	4	0%	10	5	-50%	0%
SONORA	DESCONOCIDO	2	5	150%			100%	2	5	150%	0%
SONORA	NAVOJOA		4	100%	3	1	-67%	3	5	67%	0%
SONORA	SAN LUIS RIO COLORADO	3	2	-33%	2	3	50%	5	5	0%	0%
TAMAULIPAS	ALTAMIRA	2		-100%	2	5	150%	4	5	25%	0%
VERACRUZ	CHOAPAS LAS	1	5	400%	1		-100%	2	5	150%	0%
VERACRUZ	IXTACZOQUITLAN		4	100%	1	1	0%	1	5	400%	0%
VERACRUZ	PANUCO			100%		5	100%	0	5	100%	0%
VERACRUZ	PEROTE	2	5	150%	1		-100%	3	5	67%	0%
BAJA CALIFORNIA SUR	LOS CABOS	3		-100%	1	4	300%	4	4	0%	0%
CHIAPAS	PALENQUE	4	4	0%	1		-100%	5	4	-20%	0%
GUANAJUATO	SAN FRANCISCO DEL RINCON	2	4	100%	1		-100%	3	4	33%	0%
HIDALGO	APAN		3	100%		1	100%	0	4	100%	0%
HIDALGO	ATOTONILCO DE TULA	1	2	100%		2	100%	1	4	300%	0%

JALISCO	ACATLAN DE JUAREZ	3	1	-67%	1	3	200%	4	4	0%	0%
JALISCO	IXTLAHUACAN DE LOS MEMBRILLOS	3	2	-33%	5	2	-60%	8	4	-50%	0%
JALISCO	JALOSTOTITLAN		3	100%	1	1	0%	1	4	300%	0%
JALISCO	ZAPOTLANEJO	13	3	-77%	2	1	-50%	15	4	-73%	0%
MEXICO	COYOTEPEC	2	2	0%		2	100%	2	4	100%	0%
MEXICO	IXTLAHUACA	1	2	100%	3	2	-33%	4	4	0%	0%
MEXICO	OCOYOACAC	3	3	0%	1	1	0%	4	4	0%	0%
MEXICO	TLALMANALCO	2	4	100%	2		-100%	4	4	0%	0%
MICHOACAN	GABRIEL ZAMORA	5	4	-20%			100%	5	4	-20%	0%
MICHOACAN	PERIBAN		1	100%		3	100%	0	4	100%	0%
MICHOACAN	TANGAMANDAPIO	1	4	300%	1		-100%	2	4	100%	0%
MORELOS	TEPOZTLAN	1	1	0%	2	3	50%	3	4	33%	0%
NUEVO LEON	ALLENDE	2		-100%	3	4	33%	5	4	-20%	0%
NUEVO LEON	CIENEGA DE FLORES	1	2	100%	1	2	100%	2	4	100%	0%
NUEVO LEON	SALINAS VICTORIA	2	1	-50%		3	100%	2	4	100%	0%
OAXACA	SAN JUAN BAUTISTA TUXTEPEC	3	2	-33%		2	100%	3	4	33%	0%
PUEBLA	ACAJETE		3	100%	1	1	0%	1	4	300%	0%
PUEBLA	CHALCHICOMULA DE SESMA	3	4	33%			100%	3	4	33%	0%
PUEBLA	CHIGNAHUAPAN	1	3	200%	1	1	0%	2	4	100%	0%
PUEBLA	JUAN C. BONILLA	1	1	0%		3	100%	1	4	300%	0%
PUEBLA	PALMAR DE BRAVO	1	3	200%		1	100%	1	4	300%	0%
SAN LUIS POTOSI	AHUALULCO		1	100%		3	100%	0	4	100%	0%
SAN LUIS POTOSI	CIUDAD VALLES	1	4	300%	2		-100%	3	4	33%	0%
TABASCO	MACUSPANA	6	3	-50%	1	1	0%	7	4	-43%	0%
TAMAULIPAS	CIUDAD MADERO	1	1	0%		3	100%	1	4	300%	0%
TAMAULIPAS	NUEVO LAREDO	5	3	-40%		1	100%	5	4	-20%	0%
VERACRUZ	MARTINEZ DE LA TORRE		2	100%		2	100%	0	4	100%	0%
CHIAPAS	HUIXTLA		2	100%		1	100%	0	3	100%	0%
CHIAPAS	OCOZOCOAUTLA DE ESPINOSA		2	100%	1	1	0%	1	3	200%	0%
CHIAPAS	REFORMA			100%		3	100%	0	3	100%	0%
COAHUILA	MATAMOROS			100%	1	3	200%	1	3	200%	0%
DESCONOCIDO	DESCONOCIDO	5	2	-60%	2	1	-50%	7	3	-57%	0%
DURANGO	LERDO		2	100%	2	1	-50%	2	3	50%	0%
GUANAJUATO	COMONFORT	3	2	-33%		1	100%	3	3	0%	0%
GUANAJUATO	DESCONOCIDO		3	100%			100%	0	3	100%	0%
GUANAJUATO	DOLORES HIDALGO	3	3	0%	4		-100%	7	3	-57%	0%
GUERRERO	COYUCA DE CATALAN	1	2	100%		1	100%	1	3	200%	0%
GUERRERO	PETATLAN		3	100%	1		-100%	1	3	200%	0%
GUERRERO	PUNGARABATO		1	100%		2	100%	0	3	100%	0%
HIDALGO	ATITALAQUIA		2	100%	5	1	-80%	5	3	-40%	0%
HIDALGO	DESCONOCIDO	1	2	100%		1	100%	1	3	200%	0%
HIDALGO	IXMIQUILPAN		1	100%	1	2	100%	1	3	200%	0%
HIDALGO	MINERAL DE LA REFORMA	5	3	-40%	1		-100%	6	3	-50%	0%
HIDALGO	TEPEAPULCO	3	2	-33%		1	100%	3	3	0%	0%
JALISCO	ACATIC	2	2	0%	1	1	0%	3	3	0%	0%
JALISCO	AMECA		3	100%			100%	0	3	100%	0%
JALISCO	CIUDAD GUZMAN		1	100%		2	100%	0	3	100%	0%
JALISCO	ENCARNACION DE DIAZ	1	3	200%	1		-100%	2	3	50%	0%
JALISCO	HOSTOTIPAQUILLO			100%		3	100%	0	3	100%	0%
JALISCO	JOCOTEPEC	2	3	50%	1		-100%	3	3	0%	0%
JALISCO	OJUELOS DE JALISCO	3	3	0%	1		-100%	4	3	-25%	0%
JALISCO	TEQUILA	4	2	-50%	3	1	-67%	7	3	-57%	0%
JALISCO	TIZAPAN EL ALTO		1	100%		2	100%	0	3	100%	0%
JALISCO	ZAPOTLAN EL GRANDE		2	100%	1	1	0%	1	3	200%	0%
MEXICO	HUEYPOXTLA		3	100%			100%	0	3	100%	0%
MEXICO	JILOTZINGO		1	100%		2	100%	0	3	100%	0%
MEXICO	SAN MARTIN DE LAS PIRAMIDES		3	100%			100%	0	3	100%	0%
MEXICO	TENANGO DEL VALLE	1	2	100%		1	100%	1	3	200%	0%
MEXICO	TIANGUISTENCO	3	3	0%	1		-100%	4	3	-25%	0%
MEXICO	XALATLACO		1	100%		2	100%	0	3	100%	0%
MICHOACAN	TACAMBARO			100%		3	100%	0	3	100%	0%
MICHOACAN	TANGANCICUARO	3	3	0%			100%	3	3	0%	0%
MORELOS	TLALTIZAPAN	2	3	50%			100%	2	3	50%	0%
NUEVO LEON	MONTEMORELOS			100%	1	3	200%	1	3	200%	0%
NUEVO LEON	SANTIAGO		1	100%	2	2	0%	2	3	50%	0%

OAXACA	HUAJUAPAM DE LEON		2	100%		1	1	0%		1	3	200%	0%
OAXACA	SALINA CRUZ	1	1	0%			2	100%		1	3	200%	0%
PUEBLA	ATLIXCO	6	1	-83%		5	2	-60%		11	3	-73%	0%
PUEBLA	CHOLULA		1	100%			2	100%		0	3	100%	0%
PUEBLA	QUECHOLAC	5	3	-40%				100%		5	3	-40%	0%
PUEBLA	SAN MIGUEL XOXTLA	1	2	100%			1	100%		1	3	200%	0%
PUEBLA	SAN SALVADOR EL SECO		3	100%				100%		0	3	100%	0%
QUINTANA ROO	COZUMEL	2		-100%		3	3	0%		5	3	-40%	0%
QUINTANA ROO	TULUM	2		-100%		4	3	-25%		6	3	-50%	0%
SAN LUIS POTOSI	VILLA HIDALGO	2	3	50%				100%		2	3	50%	0%
SAN LUIS POTOSI	ZARAGOZA		3	100%				100%		0	3	100%	0%
SINALOA	DESCONOCIDO		2	100%			1	100%		0	3	100%	0%
TABASCO	CUNDUACAN	8	3	-63%		1		-100%		9	3	-67%	0%
TABASCO	DESCONOCIDO		2	100%		1	1	0%		1	3	200%	0%
TABASCO	EMILIANO ZAPATA		3	100%				100%		0	3	100%	0%
TAMAULIPAS	VICTORIA	1	2	100%		1	1	0%		2	3	50%	0%
TLAXCALA	ZACATELCO	1	1	0%			2	100%		1	3	200%	0%
VERACRUZ	ACTOPAN		3	100%				100%		0	3	100%	0%
VERACRUZ	ATZALAN		3	100%				100%		0	3	100%	0%
VERACRUZ	CAMERINO Z MENDOZA		1	100%		1	2	100%		1	3	200%	0%
VERACRUZ	MEDELLIN	3	2	-33%		1	1	0%		4	3	-25%	0%
VERACRUZ	SAN ANDRES TUXTLA	1	1	0%		1	2	100%		2	3	50%	0%
BAJA CALIFORNIA	DESCONOCIDO			100%		1	2	100%		1	2	100%	0%
BAJA CALIFORNIA	TECATE	1	1	0%		3	1	-67%		4	2	-50%	0%
BAJA CALIFORNIA SUR	DESCONOCIDO			100%			2	100%		0	2	100%	0%
CAMPECHE	CAMPECHE	3		-100%		1	2	100%		4	2	-50%	0%
CAMPECHE	DESCONOCIDO	1		-100%			2	100%		1	2	100%	0%
CHIAPAS	ALTAMIRANO		2	100%				100%		0	2	100%	0%
CHIAPAS	PIJUAPAN		1	100%			1	100%		0	2	100%	0%
CHIAPAS	TONALA		2	100%				100%		0	2	100%	0%
COAHUILA	ARTEAGA	2		-100%			2	100%		2	2	0%	0%
COAHUILA	RAMOS ARIZPE	1	2	100%		3		-100%		4	2	-50%	0%
DURANGO	PUEBLO NUEVO		1	100%			1	100%		0	2	100%	0%
GUANAJUATO	MOROLEON		2	100%				100%		0	2	100%	0%
GUANAJUATO	PURISMA DEL RINCON	1	1	0%			1	100%		1	2	100%	0%
GUANAJUATO	SAN DIEGO DE LA UNION	3	2	-33%				100%		3	2	-33%	0%
GUERRERO	OMETEPEC		1	100%			1	100%		0	2	100%	0%
GUERRERO	TECPAN DE GALEANA			100%			2	100%		0	2	100%	0%
GUERRERO	UNION DE ISIDRO MONTES DE OCA	2	2	0%				100%		2	2	0%	0%
HIDALGO	ACAXOCHITLAN			100%			2	100%		0	2	100%	0%
HIDALGO	HUICHAPAN	2	2	0%				100%		2	2	0%	0%
HIDALGO	PROGRESO DE OBREGON		1	100%			1	100%		0	2	100%	0%
HIDALGO	SANTIAGO TULANTEPEC DE LUGO G	1	1	0%		1	1	0%		2	2	0%	0%
HIDALGO	TEZONTEPEC DE ALDAMA	1	2	100%				100%		1	2	100%	0%
HIDALGO	TOLCAYUCA		2	100%		1		-100%		1	2	100%	0%
JALISCO	AUTLAN DE NAVARRO			100%			2	100%		0	2	100%	0%
JALISCO	BARCA LA		2	100%		1		-100%		1	2	100%	0%
JALISCO	CIHUATLAN		1	100%			1	100%		0	2	100%	0%
JALISCO	COCULA	2	2	0%				100%		2	2	0%	0%
JALISCO	PONCITLAN	2	1	-50%			1	100%		2	2	0%	0%
JALISCO	SAN MIGUEL EL ALTO			100%		1	2	100%		1	2	100%	0%
MEXICO	APAXCO	2	1	-50%		1	1	0%		3	2	-33%	0%
MEXICO	CALIMAYA		1	100%		1	1	0%		1	2	100%	0%
MEXICO	CHIAUTLA	1	2	100%				100%		1	2	100%	0%
MEXICO	DONATO GUERRA		2	100%				100%		0	2	100%	0%
MEXICO	JALTENCO	2	2	0%		5		-100%		7	2	-71%	0%
MEXICO	NOPALTEPEC			100%			2	100%		0	2	100%	0%
MEXICO	SAN ANTONIO LA ISLA	1	1	0%		1	1	0%		2	2	0%	0%
MEXICO	SAN FELIPE DEL PROGRESO		1	100%			1	100%		0	2	100%	0%
MEXICO	TENANCINGO			100%			2	100%		0	2	100%	0%
MEXICO	TEQUIXQUIAC	1	1	0%			1	100%		1	2	100%	0%
MEXICO	VILLA VICTORIA	2	1	-50%			1	100%		2	2	0%	0%
MICHOACAN	CHARO		2	100%		1		-100%		1	2	100%	0%
MICHOACAN	PARACHO	3	2	-33%				100%		3	2	-33%	0%
MICHOACAN	TARIMBARO	4	2	-50%				100%		4	2	-50%	0%

MICHOACAN	TUXPAN	1	2	100%			100%	1	2	100%	0%
MICHOACAN	ZINAPECUARO	4	2	-50%			100%	4	2	-50%	0%
MORELOS	AYALA	1	1	0%			100%	1	2	100%	0%
MORELOS	DESCONOCIDO		2	100%		1	-100%	1	2	100%	0%
MORELOS	PUENTE DE IXTLA		2	100%		1	-100%	1	2	100%	0%
MORELOS	TOTOLAPAN		1	100%		1	0%	1	2	100%	0%
MORELOS	ZACATEPEC DE HIDALGO	1	1	0%			100%	1	2	100%	0%
NAYARIT	ACAPONETA		2	100%			100%	0	2	100%	0%
NAYARIT	SANTIAGO IXCUINTLA		1	100%			100%	0	2	100%	0%
NUEVO LEON	CHINA		1	100%			100%	0	2	100%	0%
NUEVO LEON	VALLECILLO		2	100%			100%	0	2	100%	0%
OAXACA	SAN PEDRO MIXTEPEC DISTR. 22	1	1	0%		1	0%	2	2	0%	0%
OAXACA	SANTA CRUZ XOXOCOTLAN			100%		2	0%	2	2	0%	0%
OAXACA	SANTIAGO JUXTLAHUACA			100%			100%	0	2	100%	0%
PUEBLA	OCOYUCAN	1	2	100%			100%	1	2	100%	0%
PUEBLA	REYES DE JUAREZ LOS		1	100%			100%	0	2	100%	0%
PUEBLA	SAN MARTIN TOTOLTEPEC		1	100%			100%	0	2	100%	0%
PUEBLA	SAN MATIAS TLALANCALECA		2	100%			100%	0	2	100%	0%
PUEBLA	TECALI DE HERRERA		1	100%			100%	0	2	100%	0%
PUEBLA	TEZIUTLAN			100%		1	100%	1	2	100%	0%
PUEBLA	TOCHTEPEC	2	2	0%		1	-100%	3	2	-33%	0%
PUEBLA	ZACATLAN	3	2	-33%		1	-100%	4	2	-50%	0%
QUERETARO	TEQUISQUIAPAN	1	1	0%		1	0%	2	2	0%	0%
QUINTANA ROO	FELIPE CARRILLO PUERTO		1	100%			100%	0	2	100%	0%
SAN LUIS POTOSI	GUADALCAZAR	1	2	100%			100%	1	2	100%	0%
SAN LUIS POTOSI	MEXQUITIC DE CARMONA			100%			100%	0	2	100%	0%
SAN LUIS POTOSI	RIOVERDE	2	1	-50%		1	0%	3	2	-33%	0%
SAN LUIS POTOSI	VILLA DE ARRIAGA	5	1	-80%		1	0%	6	2	-67%	0%
SAN LUIS POTOSI	VILLA DE REYES		2	100%			100%	0	2	100%	0%
SINALOA	CHOIX		2	100%			100%	0	2	100%	0%
SINALOA	SINALOA	3	1	-67%			100%	3	2	-33%	0%
SONORA	EMPALME		2	100%			100%	0	2	100%	0%
SONORA	HUATABAMPO	2	1	-50%			100%	2	2	0%	0%
SONORA	MAGDALENA		2	100%			100%	0	2	100%	0%
SONORA	NOGALES	4		-100%		3	-33%	7	2	-71%	0%
SONORA	SANTA ANA		2	100%			100%	0	2	100%	0%
TABASCO	CENTLA	1	1	0%		1	0%	2	2	0%	0%
TABASCO	JALAPA		1	100%			100%	0	2	100%	0%
TLAXCALA	CHIAUTEMPAN	1	2	100%		2	-100%	3	2	-33%	0%
TLAXCALA	PAPALOTLA DE XICHTENCATL	1	2	100%			100%	1	2	100%	0%
TLAXCALA	SAN PABLO DEL MONTE	2	2	0%		1	-100%	3	2	-33%	0%
TLAXCALA	TEPETITLAN DE LARDIZABAL		2	100%			100%	0	2	100%	0%
VERACRUZ	AGUA DULCE	1	1	0%			100%	1	2	100%	0%
VERACRUZ	AMATLAN DE LOS REYES		1	100%			100%	0	2	100%	0%
VERACRUZ	CERRO AZUL	1	2	100%			100%	1	2	100%	0%
VERACRUZ	CHINAMECA		1	100%			100%	0	2	100%	0%
VERACRUZ	COATEPEC	5	1	-80%			100%	5	2	-60%	0%
VERACRUZ	DESCONOCIDO	1	1	0%			100%	1	2	100%	0%
VERACRUZ	TEMAPACHE	3	2	-33%		1	-100%	4	2	-50%	0%
VERACRUZ	TLALIXCOYAN	1	2	100%			100%	1	2	100%	0%
ZACATECAS	MORELOS	1	2	100%			100%	1	2	100%	0%
ZACATECAS	RIO GRANDE		2	100%			100%	0	2	100%	0%
ZACATECAS	SOMBRETERE		2	100%			100%	0	2	100%	0%
ZACATECAS	TRINIDAD GARCIA DE LA CADENA		1	100%			100%	0	2	100%	0%
ZACATECAS	VALPARAISO	1	2	100%		1	-100%	2	2	0%	0%
ZACATECAS	VILLA DE COS	2	1	-50%			100%	2	2	0%	0%
AGUASCALIENTES	DESCONOCIDO		1	100%			100%	0	1	100%	0%
AGUASCALIENTES	LLANO EL		1	100%			100%	0	1	100%	0%
AGUASCALIENTES	PABELLON DE ARTEAGA			100%			100%	0	1	100%	0%
AGUASCALIENTES	RINCON DE ROMOS			100%			100%	0	1	100%	0%
BAJA CALIFORNIA SUR	COMONDU			100%		1	0%	1	1	0%	0%
CAMPECHE	CALAKMUL			100%			100%	0	1	100%	0%
CAMPECHE	CANDELARIA		1	100%			100%	0	1	100%	0%
CHIAPAS	ACAPETAHUA		1	100%			100%	0	1	100%	0%
CHIAPAS	ARRIAGA	1	1	0%			100%	1	1	0%	0%

CHIAPAS	CATAZAJA		1	100%			100%	0	1	100%	0%	
CHIAPAS	FRONTERA COMALAPA		1	100%			100%	0	1	100%	0%	
CHIAPAS	JIQUIPILAS		1	100%			100%	0	1	100%	0%	
CHIAPAS	JITOTOL		1	100%			100%	0	1	100%	0%	
CHIAPAS	JUAREZ	1		-100%		1	100%	1	1	0%	0%	
CHIAPAS	MAPASTEPEC			100%		1	100%	0	1	100%	0%	
CHIAPAS	OCOTEPEC		1	100%			100%	0	1	100%	0%	
CHIAPAS	OXCHUC		1	100%			100%	0	1	100%	0%	
CHIAPAS	TENEJAPA		1	100%			100%	0	1	100%	0%	
CHIAPAS	TOTOLAPA			100%			100%	0	1	100%	0%	
CHIAPAS	TRINITARIA LA		1	100%		1	-100%	1	1	0%	0%	
CHIAPAS	VILLA COMALTITLAN		1	100%			100%	0	1	100%	0%	
CHIAPAS	VILLA CORZO			100%		1	100%	0	1	100%	0%	
CHIAPAS	VILLA FLORES		1	100%			100%	0	1	100%	0%	
CHIHUAHUA	ASCENSION		1	100%			100%	0	1	100%	0%	
CHIHUAHUA	DESCONOCIDO			100%			100%	0	1	100%	0%	
CHIHUAHUA	JIMENEZ			100%		1	1	1	1	0%	0%	
CHIHUAHUA	NUEVO CASAS GRANDES			100%		1	1	1	1	0%	0%	
COAHUILA	CASTADOS		1	100%			100%	0	1	100%	0%	
COAHUILA	SABINAS	1	1	0%			100%	1	1	0%	0%	
COAHUILA	VIESCA		1	100%			100%	0	1	100%	0%	
COLIMA	COQUIMATLAN			100%		1	100%	0	1	100%	0%	
DURANGO	MAPIMI			100%		1	100%	0	1	100%	0%	
GUANAJUATO	DOCTOR MORA	2	1	-50%			100%	2	1	-50%	0%	
GUANAJUATO	JARAL DEL PROGRESO	4	1	-75%		1	-100%	5	1	-80%	0%	
GUANAJUATO	MANUEL DOBLADO		1	100%			100%	0	1	100%	0%	
GUANAJUATO	ROMITA		1	100%			100%	0	1	100%	0%	
GUANAJUATO	SANTIAGO MARAVATIO		1	100%			100%	0	1	100%	0%	
GUANAJUATO	URIANGATO	3	1	-67%		1	-100%	4	1	-75%	0%	
GUANAJUATO	VALLE DE SANTIAGO		1	100%			100%	0	1	100%	0%	
GUANAJUATO	YURIRIA	3		-100%		1	100%	3	1	-67%	0%	
GUERRERO	ARCELIA		1	100%			100%	0	1	100%	0%	
GUERRERO	ATOYAC DE ALVAREZ	3	1	-67%			100%	3	1	-67%	0%	
GUERRERO	BENITO JUAREZ		1	100%			100%	0	1	100%	0%	
GUERRERO	HUITZUCO DE LOS FIGUEROA			100%		1	100%	0	1	100%	0%	
GUERRERO	IGUALAPA		1	100%			100%	0	1	100%	0%	
GUERRERO	MARQUELIA		1	100%			100%	0	1	100%	0%	
GUERRERO	SAN MARCOS		1	100%			100%	0	1	100%	0%	
GUERRERO	TLALCHAPA			100%		1	100%	0	1	100%	0%	
GUERRERO	TLAPA DE COMONFORT		1	100%			100%	0	1	100%	0%	
HIDALGO	ACATLAN		1	100%			100%	0	1	100%	0%	
HIDALGO	ACTOPAN	1	1	0%		1	-100%	2	1	-50%	0%	
HIDALGO	AJACUBA			100%		1	100%	0	1	100%	0%	
HIDALGO	CARDONAL			100%		1	1	1	1	0%	0%	
HIDALGO	CHAPANTONGO		1	100%			100%	0	1	100%	0%	
HIDALGO	EMILIANO ZAPATA			100%		1	100%	0	1	100%	0%	
HIDALGO	FRANCISCO I. MADERO		1	100%			100%	0	1	100%	0%	
HIDALGO	LOLOTLA			100%		1	100%	0	1	100%	0%	
HIDALGO	METEPEC		1	100%			100%	0	1	100%	0%	
HIDALGO	MIXQUIAHUALA DE JUAREZ			100%		2	1	-50%	2	1	-50%	0%
HIDALGO	SINGUILUCAN	1		-100%		1	100%	1	1	0%	0%	
HIDALGO	TECOZAUTLA	1		-100%		1	100%	1	1	0%	0%	
HIDALGO	ZACUALTIPAN DE ANGELES			100%		1	100%	0	1	100%	0%	
JALISCO	AHUALULCO DE MERCADO	1		-100%		1	1	0%	2	1	-50%	0%
JALISCO	AMATITAN			100%		1	100%	0	1	100%	0%	
JALISCO	COLOTLAN	2		-100%		1	100%	2	1	-50%	0%	
JALISCO	HUERTA LA	1	1	0%			100%	1	1	0%	0%	
JALISCO	MAZAMITLA	1	1	0%			100%	1	1	0%	0%	
JALISCO	SAN GABRIEL		1	100%			100%	0	1	100%	0%	
JALISCO	SAN IGNACIO CERRO GORDO			100%		1	100%	0	1	100%	0%	
JALISCO	SANTA MARIA DE LOS ANGELES		1	100%			100%	0	1	100%	0%	
JALISCO	TALA	4	1	-75%		3	-100%	7	1	-86%	0%	
JALISCO	TALPA DE ALLENDE		1	100%			100%	0	1	100%	0%	
JALISCO	TAMAZULA DE GORDIANO			100%		1	100%	0	1	100%	0%	
JALISCO	TOTOTLAN	2	1	-50%			100%	2	1	-50%	0%	

JALISCO	VILLA CORONA			100%		1	100%	0	1	100%	0%
JALISCO	VILLA PURIFICACION		1	100%			100%	0	1	100%	0%
JALISCO	ZACOALCO DE TORRES			100%		1	100%	0	1	100%	0%
MEXICO	ACAMBAY		1	100%			100%	0	1	100%	0%
MEXICO	ACULCO	1	1	0%			100%	1	1	0%	0%
MEXICO	ALMOLOYA DE JUAREZ	1	1	0%	1		-100%	2	1	-50%	0%
MEXICO	AMANALCO	1	1	0%			100%	1	1	0%	0%
MEXICO	COATEPEC HARINAS		1	100%			100%	0	1	100%	0%
MEXICO	COCOTITLAN	1		-100%		1	100%	1	1	0%	0%
MEXICO	ISIDRO FABELA			100%		1	100%	0	1	100%	0%
MEXICO	MORELOS		1	100%			100%	0	1	100%	0%
MEXICO	OZUMBA			100%		1	100%	0	1	100%	0%
MEXICO	POLOTITLAN		1	100%			100%	0	1	100%	0%
MEXICO	SANTO TOMAS		1	100%			100%	0	1	100%	0%
MEXICO	TEJUPILCO			100%		1	100%	0	1	100%	0%
MEXICO	TEMAMATLA	2		-100%		1	100%	2	1	-50%	0%
MEXICO	TEMASCALAPA	1	1	0%	2		-100%	3	1	-67%	0%
MEXICO	TEMASCALTEPEC		1	100%			100%	0	1	100%	0%
MEXICO	TEMOAYA	1	1	0%			100%	1	1	0%	0%
MEXICO	TEPETLAOXTOC	6	1	-83%			100%	6	1	-83%	0%
MEXICO	TONANITLA	1	1	0%	1		-100%	2	1	-50%	0%
MEXICO	VALLE DE BRAVO		1	100%			100%	0	1	100%	0%
MICHOACAN	AQUILA			100%		1	100%	0	1	100%	0%
MICHOACAN	CHAVINDA		1	100%			100%	0	1	100%	0%
MICHOACAN	COJUMATLAN DE REGULES			100%		1	100%	0	1	100%	0%
MICHOACAN	CONTEPEC	1		-100%	1		100%	1	1	0%	0%
MICHOACAN	CUITZEO	1	1	0%			100%	1	1	0%	0%
MICHOACAN	DESCONOCIDO	1	1	0%			100%	1	1	0%	0%
MICHOACAN	HUACANA LA			100%			100%	0	1	100%	0%
MICHOACAN	HUANDACAREO			100%		1	100%	0	1	100%	0%
MICHOACAN	HUANIQUEO		1	100%			100%	0	1	100%	0%
MICHOACAN	HUETAMO			100%		1	100%	0	1	100%	0%
MICHOACAN	JIQUILPAN	1	1	0%	1		-100%	2	1	-50%	0%
MICHOACAN	MARAVATIO	1	1	0%	1		-100%	2	1	-50%	0%
MICHOACAN	MARCOS CASTELLANOS		1	100%			100%	0	1	100%	0%
MICHOACAN	NOCUPETARO		1	100%			100%	0	1	100%	0%
MICHOACAN	NUEVO URECHO			100%		1	100%	0	1	100%	0%
MICHOACAN	PARACUARO		1	100%			100%	0	1	100%	0%
MICHOACAN	PENJAMILLO		1	100%			100%	0	1	100%	0%
MICHOACAN	PUREPERO		1	100%			100%	0	1	100%	0%
MICHOACAN	PURUANDIRO	1	1	0%	1		-100%	2	1	-50%	0%
MICHOACAN	QUIROGA			100%		1	100%	0	1	100%	0%
MICHOACAN	REYES LOS			100%	1	1	0%	1	1	0%	0%
MICHOACAN	SALVADOR ESCALANTE			100%	1	1	0%	1	1	0%	0%
MICHOACAN	SANTA ANA MAYA			100%		1	100%	0	1	100%	0%
MICHOACAN	TINGUINDIN		1	100%			100%	0	1	100%	0%
MICHOACAN	TOCUMBO	1	1	0%			100%	1	1	0%	0%
MICHOACAN	ZACAPU	1	1	0%			100%	1	1	0%	0%
MICHOACAN	ZIRACUARETIRO			100%	1	1	0%	1	1	0%	0%
MORELOS	AMACUZAC		1	100%			100%	0	1	100%	0%
MORELOS	ATLATLAHUCAN			100%		3	-67%	3	1	-67%	0%
MORELOS	COATLAN DEL RIO		1	100%			100%	0	1	100%	0%
MORELOS	JANTETELCO	1	1	0%			100%	1	1	0%	0%
MORELOS	JONACATEPEC	1		-100%		1	100%	1	1	0%	0%
MORELOS	MAZATEPEC			100%		1	100%	0	1	100%	0%
MORELOS	TLALNEPANTLA		1	100%			100%	0	1	100%	0%
MORELOS	YECAPITLA	1	1	0%	1		-100%	2	1	-50%	0%
NAYARIT	IXTLAN DEL RIO			100%		1	100%	0	1	100%	0%
NAYARIT	TUXPAN		1	100%			100%	0	1	100%	0%
NAYARIT	XALISCO		1	100%			100%	0	1	100%	0%
NUEVO LEON	CARMEN	1	1	0%			100%	1	1	0%	0%
NUEVO LEON	DOCTOR ARROYO		1	100%			100%	0	1	100%	0%
NUEVO LEON	GALEANA	1	1	0%			100%	1	1	0%	0%
NUEVO LEON	GENERAL ZUAZUA			100%		1	100%	0	1	100%	0%
NUEVO LEON	MINA			100%		1	100%	0	1	100%	0%

NUEVO LEON	SABINAS HIDALGO	1	100%			100%	0	1	100%	0%	
OAXACA	ANIMAS TRUJANO	1	100%			100%	0	1	100%	0%	
OAXACA	ASUNCION NOCHIXTLAN	1	100%			100%	0	1	100%	0%	
OAXACA	CUILAPAM DE GUERRERO	1	100%			100%	0	1	100%	0%	
OAXACA	DESCONOCIDO	1	100%			100%	0	1	100%	0%	
OAXACA	HEROICA CIUDAD DE EJUTLA DE C	1	100%			100%	0	1	100%	0%	
OAXACA	HUAHUTLA DE JIMENEZ	1	100%			100%	0	1	100%	0%	
OAXACA	NEJAPA DE MADERO	1	100%			100%	0	1	100%	0%	
OAXACA	REYES ETLA		100%		1	100%	0	1	100%	0%	
OAXACA	SAN ANTONIO DE LA CAL		100%		1	1	0%	1	1	0%	
OAXACA	SAN JACINTO AMILPAS	3	-100%		1	1	0%	4	1	-75%	
OAXACA	SAN JOSE DEL PROGRESO	1	100%			100%	0	1	100%	0%	
OAXACA	SAN PABLO HUITZO	1	100%			100%	0	1	100%	0%	
OAXACA	SAN PEDRO POCHUTLA	1	0%			100%	1	1	0%	0%	
OAXACA	SAN PEDRO Y SAN PABLO AYUTLA	1	100%			100%	0	1	100%	0%	
OAXACA	SANTA LUCIA DEL CAMINO	1	-100%		1	1	0%	2	1	-50%	
OAXACA	SANTA MARIA COLOTEPEC		100%			1	100%	0	1	100%	
OAXACA	SANTA MARIA HUATULCO		100%		1	1	0%	1	1	0%	
OAXACA	SANTIAGO HUAJOLITLAN		100%			1	100%	0	1	100%	
OAXACA	SANTO DOMINGO TEHUANTEPEC		100%			100%	0	1	100%	0%	
OAXACA	TEPEMEME VILLA DE MORELOS		100%			100%	0	1	100%	0%	
OAXACA	VILLA DE TAMAZULPAM DEL PROGR		100%			100%	0	1	100%	0%	
OAXACA	VILLA DE ZAACHILA	1	-100%		1	1	0%	2	1	-50%	
OAXACA	ZIMATLAN DE ALVAREZ	1	-100%			1	100%	1	1	0%	
PUEBLA	AHUAZOTEPEC		100%			1	100%	0	1	100%	
PUEBLA	ATEMPAN		100%			1	100%	0	1	100%	
PUEBLA	ATZITZINTLA		100%			1	100%	0	1	100%	
PUEBLA	CHIGNAUTLA	1	100%			100%	0	1	100%	0%	
PUEBLA	COYOTEPEC		100%			100%	0	1	100%	0%	
PUEBLA	CUAYUCA DE ANDRADE		100%			100%	0	1	100%	0%	
PUEBLA	GUADALUPE		100%			100%	0	1	100%	0%	
PUEBLA	HUAUCHINANGO	2	-50%		1	-100%	3	1	-67%	0%	
PUEBLA	NOPALUCAN	1	-100%			1	100%	1	1	0%	
PUEBLA	OCOTEPEC	1	0%			100%	1	1	0%	0%	
PUEBLA	ORIENTAL		100%			100%	0	1	100%	0%	
PUEBLA	PAHUATLAN		100%			1	100%	0	1	100%	
PUEBLA	PETLALCINGO		100%			1	100%	0	1	100%	
PUEBLA	SAN JOSE CHIAPA		100%			100%	0	1	100%	0%	
PUEBLA	SAN PABLO ANICANO		100%			100%	0	1	100%	0%	
PUEBLA	SAN SALVADOR HUIXCOLOTLA		100%			1	1	0%	1	1	0%
PUEBLA	SANTA ISABEL CHOLULA		100%			1	100%	0	1	100%	
PUEBLA	SOLTEPEC		100%			100%	0	1	100%	0%	
PUEBLA	TEHUITZINGO		100%			100%	0	1	100%	0%	
PUEBLA	TEPEYAHUALCO		100%			100%	0	1	100%	0%	
PUEBLA	TLAHUAPAN	1	0%		1	-100%	2	1	-50%	0%	
PUEBLA	TLATLAUQUITEPEC		100%		1	1	0%	1	1	0%	
PUEBLA	TOCHIMILCO		100%			100%	0	1	100%	0%	
PUEBLA	TULCINGO		100%			100%	0	1	100%	0%	
PUEBLA	TUZAMAPAN DE GALEANA	1	0%			100%	1	1	0%	0%	
QUERETARO	AMEALCO DE BONFIL		100%			1	100%	0	1	100%	
QUERETARO	CADEREYTA DE MONTES	3	-67%			100%	3	1	-67%	0%	
QUERETARO	COLON	1	-100%			1	100%	1	1	0%	
QUERETARO	HUIMILPAN	2	-50%			100%	2	1	-50%	0%	
QUINTANA ROO	DESCONOCIDO	1	-100%			1	100%	1	1	0%	
SAN LUIS POTOSI	CATORCE		100%			100%	0	1	100%	0%	
SAN LUIS POTOSI	CERRO DE SAN PEDRO		100%			1	100%	0	1	100%	
SAN LUIS POTOSI	DESCONOCIDO		100%			1	0%	1	1	0%	
SAN LUIS POTOSI	SANTA MARIA DEL RIO		100%			1	100%	0	1	100%	
SAN LUIS POTOSI	TAMAZUNCHALE	1	-100%			1	100%	1	1	0%	
SAN LUIS POTOSI	VILLA DE GUADALUPE		100%			1	100%	0	1	100%	
SAN LUIS POTOSI	XILITLA		100%			100%	0	1	100%	0%	
SINALOA	BADIRAGUATO		100%			1	100%	0	1	100%	
SINALOA	CONCORDIA		100%			100%	0	1	100%	0%	
SINALOA	FUERTE EL	1	0%		1	-100%	2	1	-50%	0%	
SINALOA	MOCORITO	2	-50%			100%	2	1	-50%	0%	

SINALOA	ROSARIO	5	1	-80%			100%	5	1	-80%	0%
SONORA	AGUA PRIETA			100%		1	100%	0	1	100%	0%
SONORA	BENJAMIN HILL			100%		1	100%	0	1	100%	0%
SONORA	CABORCA	3		-100%		1	100%	3	1	-67%	0%
SONORA	ETCHOJOA	1	1	0%			100%	1	1	0%	0%
SONORA	ONAVAS		1	100%			100%	0	1	100%	0%
SONORA	PUERTO PEDASCO			100%		1	0%	1	1	0%	0%
TABASCO	HUIMANGUILLO	4	1	-75%		2	-100%	6	1	-83%	0%
TABASCO	JALPA DE MENDEZ	1	1	0%			100%	1	1	0%	0%
TAMAULIPAS	DESCONOCIDO		1	100%			100%	0	1	100%	0%
TAMAULIPAS	GUERRERO		1	100%			100%	0	1	100%	0%
TAMAULIPAS	MANTE EL		1	100%		1	-100%	1	1	0%	0%
TAMAULIPAS	MIER	1	1	0%			100%	1	1	0%	0%
TAMAULIPAS	MIGUEL ALEMAN			100%			100%	0	1	100%	0%
TAMAULIPAS	RIO BRAVO	1		-100%		3	1	4	1	-75%	0%
TLAXCALA	APETATITLAN DE ANTONIO CARVAJA	1	1	0%			100%	1	1	0%	0%
TLAXCALA	DESCONOCIDO			100%		1	1	1	1	0%	0%
TLAXCALA	HUAMANTLA	1		-100%		1	100%	1	1	0%	0%
TLAXCALA	IXTACUIXTLA DE MARIANO MATAM	1	1	0%			100%	1	1	0%	0%
TLAXCALA	NATIVITAS		1	100%		1	-100%	1	1	0%	0%
TLAXCALA	SAN LORENZO AXOCOMANITLA		1	100%			100%	0	1	100%	0%
TLAXCALA	SANCTORUM DE LAZARO CARDENAS		1	100%			100%	0	1	100%	0%
TLAXCALA	SANTA CRUZ TLAXCALA		1	100%			100%	0	1	100%	0%
TLAXCALA	TENANCINGO		1	100%			100%	0	1	100%	0%
TLAXCALA	TEOLOCHOLCO		1	100%			100%	0	1	100%	0%
TLAXCALA	TEPEYANCO		1	100%			100%	0	1	100%	0%
TLAXCALA	TETLATLAHUCA		1	100%			100%	0	1	100%	0%
TLAXCALA	TLAXCO	1		-100%		1	100%	1	1	0%	0%
TLAXCALA	TOTOLAC			100%		1	100%	0	1	100%	0%
TLAXCALA	YAUHQUEMECAN			100%		1	100%	0	1	100%	0%
VERACRUZ	ACULTZINGO		1	100%			100%	0	1	100%	0%
VERACRUZ	ALVARADO	2		-100%		2	1	4	1	-75%	0%
VERACRUZ	ANTIGUA LA	1	1	0%		1	-100%	2	1	-50%	0%
VERACRUZ	CATEMACO			100%		1	100%	0	1	100%	0%
VERACRUZ	COATZINTLA		1	100%			100%	0	1	100%	0%
VERACRUZ	HUEYAPAN DE OCAMPO			100%		1	100%	0	1	100%	0%
VERACRUZ	HUILOAPAN		1	100%			100%	0	1	100%	0%
VERACRUZ	MANLIO FABIO ALTAMIRANO			100%		1	100%	0	1	100%	0%
VERACRUZ	MINAS LAS		1	100%			100%	0	1	100%	0%
VERACRUZ	MOLOACAN	1	1	0%			100%	1	1	0%	0%
VERACRUZ	NANCHITAL DE LAZARO CARDENAS		1	100%			100%	0	1	100%	0%
VERACRUZ	PLATON SANCHEZ			100%		1	100%	0	1	100%	0%
VERACRUZ	RIO BLANCO	3		-100%		1	100%	3	1	-67%	0%
VERACRUZ	TIHUATLAN	3		-100%		1	100%	3	1	-67%	0%
VERACRUZ	TRES VALLES		1	100%			100%	0	1	100%	0%
VERACRUZ	URSULO GALVAN		1	100%			100%	0	1	100%	0%
ZACATECAS	CALERA			100%		1	100%	0	1	100%	0%
ZACATECAS	CONCEPCION DEL ORO		1	100%			100%	0	1	100%	0%
ZACATECAS	DESCONOCIDO		1	100%			100%	0	1	100%	0%
ZACATECAS	GENERAL FRANCISCO R. MURGUIA		1	100%			100%	0	1	100%	0%
ZACATECAS	JEREZ	1	1	0%			100%	1	1	0%	0%
ZACATECAS	JIMENEZ DEL TEUL		1	100%			100%	0	1	100%	0%
ZACATECAS	MAZAPIL	1	1	0%			100%	1	1	0%	0%
ZACATECAS	NOCHISTLAN DE MEJIA	1	1	0%			100%	1	1	0%	0%
ZACATECAS	TEUL DE GONZALEZ ORTEGA	1	1	0%			100%	1	1	0%	0%
ZACATECAS	TLALTENANGO DE SANCHEZ ROMAN		1	100%			100%	0	1	100%	0%
ZACATECAS	VILLA GONZALEZ ORTEGA		1	100%			100%	0	1	100%	0%
AGUASCALIENTES	ASIENOS			100%		1	-100%	1	0	-100%	0%
AGUASCALIENTES	SAN FRANCISCO DE LOS ROMO			100%		1	-100%	1	0	-100%	0%
AGUASCALIENTES	SAN JOSE DE GRACIA			100%		1	-100%	1	0	-100%	0%
ARIZONA	TUCSON			100%		1	-100%	1	0	-100%	0%
CALIFORNIA	SAN DIEGO			100%		1	-100%	1	0	-100%	0%
CAMPECHE	CHAMPOTON	2		-100%			100%	2	0	-100%	0%
CHIAPAS	AMATENANGO DEL VALLE	1		-100%			100%	1	0	-100%	0%
CHIAPAS	CHALCHIHUITAN	2		-100%			100%	2	0	-100%	0%

CHIAPAS	CONCORDIA LA	1	-100%		100%	1	0	-100%	0%
CHIAPAS	IXTAPA	1	-100%		100%	1	0	-100%	0%
CHIAPAS	MONTECRISTO DE GUERRERO		100%	1	-100%	1	0	-100%	0%
CHIAPAS	PICHUCALCO		100%	1	-100%	1	0	-100%	0%
CHIAPAS	TECPATAN		100%	1	-100%	1	0	-100%	0%
CHIAPAS	VENUSTIANO CARRANZA	1	-100%		100%	1	0	-100%	0%
CHIHUAHUA	BOCOYNA		100%	1	-100%	1	0	-100%	0%
CHIHUAHUA	DELICIAS		100%	4	-100%	4	0	-100%	0%
CHIHUAHUA	HIDALGO DEL PARRAL	1	-100%	1	-100%	2	0	-100%	0%
CHIHUAHUA	MEOQUI		100%	1	-100%	1	0	-100%	0%
CHIHUAHUA	SANTA ISABEL	1	-100%		100%	1	0	-100%	0%
COAHUILA	ALLENDE	1	-100%		100%	1	0	-100%	0%
COAHUILA	MUZQUIZ		100%	1	-100%	1	0	-100%	0%
COAHUILA	PARRAS		100%	1	-100%	1	0	-100%	0%
COAHUILA	PIEDRAS NEGRAS		100%	1	-100%	1	0	-100%	0%
COAHUILA	SACRAMENTO		100%	1	-100%	1	0	-100%	0%
COAHUILA	SAN PEDRO		100%	1	-100%	1	0	-100%	0%
COLIMA	TECOMAN		100%	1	-100%	1	0	-100%	0%
DURANGO	DESCONOCIDO		100%	1	-100%	1	0	-100%	0%
DURANGO	MEZQUITAL	1	-100%		100%	1	0	-100%	0%
DURANGO	ORO EL		100%	1	-100%	1	0	-100%	0%
DURANGO	VICENTE GUERRERO	1	-100%		100%	1	0	-100%	0%
EXTRANJERO	NO USAR ESTA CLAVE		100%	1	-100%	1	0	-100%	0%
GUANAJUATO	CUERAMARO	2	-100%		100%	2	0	-100%	0%
GUANAJUATO	JERECUARIO	1	-100%	1	-100%	2	0	-100%	0%
GUERRERO	BUENAVISTA DE CUELLAR	1	-100%		100%	1	0	-100%	0%
GUERRERO	CHILAPA DE ALVAREZ	1	-100%		100%	1	0	-100%	0%
GUERRERO	COYUCA DE BENITEZ	4	-100%		100%	4	0	-100%	0%
GUERRERO	PILCAYA	2	-100%		100%	2	0	-100%	0%
GUERRERO	TEPECOACUILCO DE TRUJANO	1	-100%		100%	1	0	-100%	0%
HIDALGO	CUAUTEPEC DE HINOJOSA	1	-100%		100%	1	0	-100%	0%
HIDALGO	EPAZOYUCAN	1	-100%	1	-100%	2	0	-100%	0%
HIDALGO	HUEHUETLA		100%	1	-100%	1	0	-100%	0%
HIDALGO	METZTITLAN	1	-100%		100%	1	0	-100%	0%
HIDALGO	MINERAL DEL CHICO	1	-100%	1	-100%	2	0	-100%	0%
HIDALGO	MINERAL DEL MONTE	1	-100%		100%	1	0	-100%	0%
HIDALGO	SAN AGUSTIN TLAXIACA	1	-100%		100%	1	0	-100%	0%
JALISCO	ATOTONILCO EL ALTO	1	-100%		100%	1	0	-100%	0%
JALISCO	ETZATLAN	1	-100%		100%	1	0	-100%	0%
JALISCO	GRULLO EL		100%	1	-100%	1	0	-100%	0%
JALISCO	IXTLAHUACAN DEL RIO		100%	1	-100%	1	0	-100%	0%
JALISCO	JAMAY	1	-100%		100%	1	0	-100%	0%
JALISCO	JUANACATLAN		100%	1	-100%	1	0	-100%	0%
JALISCO	MAGDALENA		100%	1	-100%	1	0	-100%	0%
JALISCO	QUITUPAN		100%	1	-100%	1	0	-100%	0%
JALISCO	SAN JUANITO ESCOBEDO	1	-100%		100%	1	0	-100%	0%
JALISCO	TAPALPA		100%	1	-100%	1	0	-100%	0%
JALISCO	TECOLOTLAN		100%	1	-100%	1	0	-100%	0%
JALISCO	TEUCHITLAN	1	-100%		100%	1	0	-100%	0%
JALISCO	VILLA GUERRERO	2	-100%		100%	2	0	-100%	0%
MEXICO	ALMOLOYA DE ALQUISIRAS		100%	1	-100%	1	0	-100%	0%
MEXICO	ATLAUTLA	2	-100%		100%	2	0	-100%	0%
MEXICO	CAPULHUAC		100%	2	-100%	2	0	-100%	0%
MEXICO	IXTAPAN DE LA SAL	1	-100%		100%	1	0	-100%	0%
MEXICO	JIQUIPILCO	1	-100%		100%	1	0	-100%	0%
MEXICO	JOCOTITLAN		100%	1	-100%	1	0	-100%	0%
MEXICO	JOQUICINGO	1	-100%		100%	1	0	-100%	0%
MEXICO	JUCHITEPEC	2	-100%	2	-100%	4	0	-100%	0%
MEXICO	MALINALCO	1	-100%		100%	1	0	-100%	0%
MEXICO	ORO EL		100%	1	-100%	1	0	-100%	0%
MEXICO	OTZOLOTEPEC	1	-100%		100%	1	0	-100%	0%
MEXICO	SOYANIQUILPAN DE JUAREZ	2	-100%	1	-100%	3	0	-100%	0%
MEXICO	TONATICO	1	-100%		100%	1	0	-100%	0%
MEXICO	VILLA DE ALLENDE	1	-100%		100%	1	0	-100%	0%
MEXICO	VILLA GUERRERO		100%	1	-100%	1	0	-100%	0%

MEXICO	XONACATLAN		100%	1	-100%	1	0	-100%	0%
MICHOACAN	ARIO	3	-100%		100%	3	0	-100%	0%
MICHOACAN	ARTEAGA	1	-100%		100%	1	0	-100%	0%
MICHOACAN	CHERAN	1	-100%		100%	1	0	-100%	0%
MICHOACAN	COALCOMAN DE VAZQUEZ PALLAREZ		100%	1	-100%	1	0	-100%	0%
MICHOACAN	COENEO	1	-100%		100%	1	0	-100%	0%
MICHOACAN	COPANDARO	1	-100%		100%	1	0	-100%	0%
MICHOACAN	HIDALGO	3	-100%	1	-100%	4	0	-100%	0%
MICHOACAN	JIMENEZ	1	-100%		100%	1	0	-100%	0%
MICHOACAN	JUAREZ	1	-100%		100%	1	0	-100%	0%
MICHOACAN	NUMARAN	1	-100%		100%	1	0	-100%	0%
MICHOACAN	OCAMPO	1	-100%		100%	1	0	-100%	0%
MICHOACAN	PANINDICUARO	1	-100%		100%	1	0	-100%	0%
MICHOACAN	SAHUAYO	1	-100%	1	-100%	2	0	-100%	0%
MICHOACAN	TANCITARO	1	-100%		100%	1	0	-100%	0%
MICHOACAN	TANHUATO	1	-100%		100%	1	0	-100%	0%
MICHOACAN	TEPALCATEPEC	1	-100%		100%	1	0	-100%	0%
MICHOACAN	TLALPUJAHUA	2	-100%		100%	2	0	-100%	0%
MICHOACAN	YURECUARO		100%	1	-100%	1	0	-100%	0%
MICHOACAN	ZINAPARO	1	-100%		100%	1	0	-100%	0%
MORELOS	AXOCHIAPAN		100%	1	-100%	1	0	-100%	0%
MORELOS	OCUITUCO		100%	1	-100%	1	0	-100%	0%
MORELOS	TLAYACAPAN		100%	2	-100%	2	0	-100%	0%
NAYARIT	SAN PEDRO LAGUNILLAS	1	-100%		100%	1	0	-100%	0%
NUEVO LEON	GENERAL TERAN	1	-100%		100%	1	0	-100%	0%
NUEVO LEON	VILLALDAMA		100%	1	-100%	1	0	-100%	0%
OAXACA	AYOTZINTEPEC	1	-100%		100%	1	0	-100%	0%
OAXACA	CIUDAD IXTEPEC	1	-100%	1	-100%	2	0	-100%	0%
OAXACA	JUCHITAN DE ZARAGOZA		100%	2	-100%	2	0	-100%	0%
OAXACA	LOMA BONITA	1	-100%		100%	1	0	-100%	0%
OAXACA	SAN BARTOLO COYOTEPEC	1	-100%		100%	1	0	-100%	0%
OAXACA	SAN MIGUEL DEL PUERTO	1	-100%		100%	1	0	-100%	0%
OAXACA	SAN PABLO ETLA	1	-100%		100%	1	0	-100%	0%
OAXACA	SANTA MARIA ATZOMPA		100%	1	-100%	1	0	-100%	0%
OAXACA	SANTIAGO JAMILTEPEC		100%	1	-100%	1	0	-100%	0%
OAXACA	SANTIAGO PINOTEPA NACIONAL	1	-100%		100%	1	0	-100%	0%
OAXACA	TLACOLULA DE MATAMOROS	1	-100%		100%	1	0	-100%	0%
OAXACA	TLALIXTAC DE CABRERA		100%	1	-100%	1	0	-100%	0%
OAXACA	VILLA TUTUTEPEC DE MELCHOR O	1	-100%		100%	1	0	-100%	0%
PUEBLA	ACATLAN	1	-100%		100%	1	0	-100%	0%
PUEBLA	AMIXTLAN		100%	1	-100%	1	0	-100%	0%
PUEBLA	CALTEPEC	1	-100%		100%	1	0	-100%	0%
PUEBLA	CAMOCUAUTLA	1	-100%		100%	1	0	-100%	0%
PUEBLA	CHICONCUAUTLA	1	-100%		100%	1	0	-100%	0%
PUEBLA	CUAPIAXTLA DE MADERO		100%	1	-100%	1	0	-100%	0%
PUEBLA	HUAQUECHULA		100%	1	-100%	1	0	-100%	0%
PUEBLA	JOPALA		100%	1	-100%	1	0	-100%	0%
PUEBLA	LIBRES	1	-100%		100%	1	0	-100%	0%
PUEBLA	MOLCAXAC	2	-100%		100%	2	0	-100%	0%
PUEBLA	RAFAEL LARA GRAJALES	1	-100%		100%	1	0	-100%	0%
PUEBLA	SAN FELIPE TEOTLALCINGO		100%	1	-100%	1	0	-100%	0%
PUEBLA	SAN JUAN ATENCO	1	-100%		100%	1	0	-100%	0%
PUEBLA	SAN SALVADOR EL VERDE	1	-100%		100%	1	0	-100%	0%
PUEBLA	SANTO TOMAS HUEYOTLIPAN	1	-100%		100%	1	0	-100%	0%
PUEBLA	TEPEOJUMA	1	-100%		100%	1	0	-100%	0%
PUEBLA	TLACOTEPEC DE BENITO JUAREZ		100%	1	-100%	1	0	-100%	0%
PUEBLA	TLALTENANGO		100%	1	-100%	1	0	-100%	0%
PUEBLA	ZINACATEPEC	1	-100%		100%	1	0	-100%	0%
QUERETARO	EZEQUIEL MONTES		100%	3	-100%	3	0	-100%	0%
QUERETARO	PEDAMILLER		100%	1	-100%	1	0	-100%	0%
QUINTANA ROO	BACALAR	1	-100%	1	-100%	2	0	-100%	0%
QUINTANA ROO	ISLA MUJERES		100%	1	-100%	1	0	-100%	0%
QUINTANA ROO	LAZARO CARDENAS	1	-100%		100%	1	0	-100%	0%
QUINTANA ROO	PUERTO MORELOS	1	-100%	1	-100%	2	0	-100%	0%
SAN LUIS POTOSI	CARDENAS	6	-100%		100%	6	0	-100%	0%

SAN LUIS POTOSI	CERRITOS	2	-100%		100%	2	0	-100%	0%		
SAN LUIS POTOSI	EBANO	1	-100%		100%	1	0	-100%	0%		
SAN LUIS POTOSI	VANEGAS	1	-100%		100%	1	0	-100%	0%		
SINALOA	ANGOSTURA	2	-100%	1	-100%	3	0	-100%	0%		
SINALOA	COSALA	2	-100%		100%	2	0	-100%	0%		
SINALOA	ELOTA	1	-100%		100%	1	0	-100%	0%		
SINALOA	ESCUINAPA	3	-100%	1	-100%	4	0	-100%	0%		
SINALOA	SALVADOR ALVARADO	2	-100%	2	-100%	4	0	-100%	0%		
SONORA	BANAMICHI	1	-100%		100%	1	0	-100%	0%		
SONORA	BENITO JUAREZ	1	-100%		100%	1	0	-100%	0%		
SONORA	CANANEA		100%	1	-100%	1	0	-100%	0%		
SONORA	YECORA	1	-100%		100%	1	0	-100%	0%		
TABASCO	BALANCAN	1	-100%		100%	1	0	-100%	0%		
TABASCO	TEAPA		100%	4	-100%	4	0	-100%	0%		
TABASCO	TENOSIQUE		100%	1	-100%	1	0	-100%	0%		
TAMAULIPAS	SAN CARLOS	1	-100%		100%	1	0	-100%	0%		
TAMAULIPAS	SOTO LA MARINA	1	-100%		100%	1	0	-100%	0%		
TLAXCALA	ATLANGATEPEC		100%	2	-100%	2	0	-100%	0%		
TLAXCALA	CARMEN TEQUEXQUITLA, EL		100%	1	-100%	1	0	-100%	0%		
TLAXCALA	CONTLA DE JUAN CUAMATZI	1	-100%		100%	1	0	-100%	0%		
TLAXCALA	CUAPIXTLA	1	-100%		100%	1	0	-100%	0%		
TLAXCALA	SANTA ISABEL XILOXOTLA	1	-100%		100%	1	0	-100%	0%		
TLAXCALA	TETLA DE LA SOLIDARIDAD	1	-100%		100%	1	0	-100%	0%		
TLAXCALA	XALOZTOC	2	-100%		100%	2	0	-100%	0%		
TLAXCALA	XALTOCAN	1	-100%		100%	1	0	-100%	0%		
TLAXCALA	XICOHTZINCO		100%	2	-100%	2	0	-100%	0%		
VERACRUZ	ALTO LUCERO DE GUTIERREZ BARRI	5	-100%		100%	5	0	-100%	0%		
VERACRUZ	AMATITLAN		100%	2	-100%	2	0	-100%	0%		
VERACRUZ	CUITLAHUAC	1	-100%		100%	1	0	-100%	0%		
VERACRUZ	EMILIANO ZAPATA	5	-100%	2	-100%	7	0	-100%	0%		
VERACRUZ	FORTIN	4	-100%		100%	4	0	-100%	0%		
VERACRUZ	GUTIERREZ ZAMORA	1	-100%		100%	1	0	-100%	0%		
VERACRUZ	HUATUSCO	1	-100%		100%	1	0	-100%	0%		
VERACRUZ	IXMATLAHUACAN	3	-100%		100%	3	0	-100%	0%		
VERACRUZ	LERDO DE TEJADA	1	-100%		100%	1	0	-100%	0%		
VERACRUZ	MALTRATA	1	-100%		100%	1	0	-100%	0%		
VERACRUZ	MARIANO ESCOBEDO	2	-100%		100%	2	0	-100%	0%		
VERACRUZ	NOGALES	1	-100%		100%	1	0	-100%	0%		
VERACRUZ	OLUTA	2	-100%		100%	2	0	-100%	0%		
VERACRUZ	OTEPAN	1	-100%		100%	1	0	-100%	0%		
VERACRUZ	PAPANTLA		100%	1	-100%	1	0	-100%	0%		
VERACRUZ	PASO DE OVEJAS	1	-100%		100%	1	0	-100%	0%		
VERACRUZ	PERLA LA	1	-100%		100%	1	0	-100%	0%		
VERACRUZ	PUENTE NACIONAL		100%	2	-100%	2	0	-100%	0%		
VERACRUZ	SAN ANDRES TENEJAPAN	1	-100%		100%	1	0	-100%	0%		
VERACRUZ	SAN JUAN EVANGELISTA	2	-100%		100%	2	0	-100%	0%		
VERACRUZ	SAN RAFAEL		100%	1	-100%	1	0	-100%	0%		
VERACRUZ	SANTIAGO TUXTLA	1	-100%		100%	1	0	-100%	0%		
VERACRUZ	SAYULA DE ALEMAN	2	-100%		100%	2	0	-100%	0%		
VERACRUZ	SOLEDAD DE DOBLADO		100%	1	-100%	1	0	-100%	0%		
VERACRUZ	TAMPICO ALTO	1	-100%		100%	1	0	-100%	0%		
VERACRUZ	TATAHUICAPAN DE JUAREZ	1	-100%		100%	1	0	-100%	0%		
VERACRUZ	TEZONAPA		100%	1	-100%	1	0	-100%	0%		
VERACRUZ	TLACOTALPAN		100%	1	-100%	1	0	-100%	0%		
VERACRUZ	VEGA DE ALATORRE		100%	1	-100%	1	0	-100%	0%		
VERACRUZ	ZONGOLICA	1	-100%		100%	1	0	-100%	0%		
YUCATAN	CANSAHCAB		100%	1	-100%	1	0	-100%	0%		
YUCATAN	PROGRESO	1	-100%	1	-100%	2	0	-100%	0%		
YUCATAN	TECOH		100%	1	-100%	1	0	-100%	0%		
ZACATECAS	JALPA	1	-100%		100%	1	0	-100%	0%		
ZACATECAS	VILLA GARCIA	1	-100%		100%	1	0	-100%	0%		
ZACATECAS	VILLA HIDALGO	1	-100%		100%	1	0	-100%	0%		
TOTAL GENERAL		5932	5457	-8%	3771	4047	7%	9703	9504	-2%	100%

PORCENTAJE DE PARTICIPACION POR TIPO DE ROBO Y POR AÑO.

61% 57%

39% 43%

OFICINA COORDINADORA DE RIESGOS ASEGURADOS (OCRA)

VEHÍCULOS ROBADOS AL SECTOR ASEGURADOR EN LA: CIUDAD DE MÉXICO, DURANTE EL PERIODO 01/01/2022-28/02/2022 Y SU COMPORTAMIENTO DURANTE EL MISMO PERIODO DE 2021, ORDENADO POR LOS TIPOS MÁS ROBADOS DURANTE 2022.

MARCA	TIPO	TOTAL CIUDAD DE MÉXICO										
		CON VIOLENCIA			ESTACIONADO			TOTAL				
		2021	2022	% DE INCR.	2021	2022	% DE INCR.	2021	2022	% DE INCR.	% DEL TOT.	
NISSAN	VERSA	30	23	-23%	92	66	-28%	122	89	-27%	12%	
GENERAL MOTORS	AVEO	35	32	-9%	42	34	-19%	77	66	-14%	9%	
VOLKSWAGEN	VENTO	30	22	-27%	11	8	-27%	41	30	-27%	4%	
NISSAN	NP300	8	11	38%	20	14	-30%	28	25	-11%	3%	
NISSAN	TSURU	19	4	-79%	25	17	-32%	44	21	-52%	3%	
NISSAN	SENTRA	5	5	0%	23	15	-35%	28	20	-29%	3%	
YAMAHA	111-250	9	11	22%	9	4	-56%	18	15	-17%	2%	
GENERAL MOTORS	BEAT	17	7	-59%	25	7	-72%	42	14	-67%	2%	
ITALIKA	111-250	5	3	-40%	6	9	50%	11	12	9%	2%	
BAJAJ	111-250	6	2	-67%	14	9	-36%	20	11	-45%	2%	
HONDA	111-250	6	5	-17%	4	5	25%	10	10	0%	1%	
NISSAN	MARCH	4	2	-50%	9	8	-11%	13	10	-23%	1%	
KENWORTH	KENWORTH	2	7	250%	3	2	-33%	5	9	80%	1%	
FORD	F-350,F450,F550, ESTACAS,CHASIS CAB	7	4	-43%	6	4	-33%	13	8	-38%	1%	
GENERAL MOTORS	CHEVELLE, NOVA, CAPRICE, OPEL		3	100%		5	100%	0	8	100%	1%	
GENERAL MOTORS	SONIC	2	7	250%	1	1	0%	3	8	167%	1%	
KTM	111-250	1	2	100%	3	6	100%	4	8	100%	1%	
NISSAN	TIIDA	4	3	-25%	3	5	67%	7	8	14%	1%	
KIA	RIO	7	3	-57%	5	4	-20%	12	7	-42%	1%	
VOLKSWAGEN	JETTA Y CLASICO	8	1	-88%	3	5	67%	11	6	-45%	1%	
GENERAL MOTORS	EXPRESS VAN PASAJEROS	1	1	0%	5	4	-20%	6	5	-17%	1%	
GENERAL MOTORS	ONIX	3	4	33%		1	100%	3	5	67%	1%	
GENERAL MOTORS	SPARK	4	3	-25%	3	2	-33%	7	5	-29%	1%	
HONDA	CITY	3	3	0%	4	2	-50%	7	5	-29%	1%	
KIA	FORTE	5	2	-60%	2	3	50%	7	5	-29%	1%	
RENAULT	DUSTER	2	3	50%	1	2	100%	3	5	67%	1%	
TOYOTA	COROLLA	3	4	33%		1	100%	3	5	67%	1%	
VOLKSWAGEN	NUEVO JETTA	5	3	-40%	2	2	0%	7	5	-29%	1%	
YAMAHA	50-110	3	2	-33%	2	3	50%	5	5	0%	1%	
BAJAJ	251-650		1	100%	1	3	200%	1	4	300%	1%	
BMW	251-650	6		-100%	2	4	100%	8	4	-50%	1%	
CHRYSLER	ATTITUDE	8	1	-88%	1	3	200%	9	4	-56%	1%	
FREIGHTLINER	FREIGHTLINER	4	3	-25%	1	1	0%	5	4	-20%	1%	
GENERAL MOTORS	SILVERADO PICK UP (C- 2500)		3	100%		1	100%	0	4	100%	1%	
HONDA	HR-V	2	2	0%		2	100%	2	4	100%	1%	
HYUNDAI	GRAND I10	2	4	100%			100%	2	4	100%	1%	
ISUZU	ELF 400		2	100%		2	100%	0	4	100%	1%	
KIA	SPORTAGE	3	3	0%		1	100%	3	4	33%	1%	
MAZDA	3	4	3	-25%	2	1	-50%	6	4	-33%	1%	
NISSAN	XTRAIL	5	3	-40%	4	1	-75%	9	4	-56%	1%	
RENAULT	KOLEOS	1	4	300%			100%	1	4	300%	1%	
SEAT	IBIZA	3	1	-67%	2	3	50%	5	4	-20%	1%	
TOYOTA	AVANZA	4	4	0%	3		-100%	7	4	-43%	1%	
AUDI	A1	1		-100%		3	100%	1	3	200%	0%	
AUDI	A3		1	100%	1	2	100%	1	3	200%	0%	
BMW	COOPER		2	100%	1	1	0%	1	3	200%	0%	
CHRYSLER	JEEP RENEGADE	1	3	200%			100%	1	3	200%	0%	
FORD	FIGO	5	1	-80%		2	100%	5	3	-40%	0%	
GENERAL MOTORS	CRUZE	3	1	-67%	2	2	0%	5	3	-40%	0%	
HONDA	CIVIC	3		-100%	3	3	0%	6	3	-50%	0%	
HONDA	CRV	3	3	0%	2		-100%	5	3	-40%	0%	
INTERNATIONAL	CHASIS CABINA 6X4		2	100%		1	100%	0	3	100%	0%	
INTERNATIONAL	INTERNATIONAL	2	2	0%		1	100%	2	3	50%	0%	
MERCEDES BENZ Y												
FREIGHTLINER	4 X 2 CAJA SECA	1		-100%	1	3	200%	2	3	50%	0%	
SEMIRREMOLQUES	CAJA SECA	4	3	-25%	2		-100%	6	3	-50%	0%	
VOLKSWAGEN	GOLF	1	2	100%	1	1	0%	2	3	50%	0%	
VOLKSWAGEN	TIGUAN	2	1	-50%	2	2	0%	4	3	-25%	0%	
YAMAHA	251-650	1	2	100%	1	1	0%	2	3	50%	0%	
BMW	SERIE 5		2	100%			100%	0	2	100%	0%	
CARABELA	111-250		1	100%		1	100%	0	2	100%	0%	

CHRYSLER	D-350, RAM 3500, 4000 CAJA SECA	1	2	100%			100%	1	2	100%	0%	
CHRYSLER	JEEP PATRIOT			100%		1	2	100%	1	2	100%	0%
CHRYSLER	JEEP WRANGLER		2	100%			100%	0	2	100%	0%	
CHRYSLER	TOWN & COUNTRY			100%		2	2	0%	2	2	0%	0%
FORD	ECONOLINE PASAJEROS			100%		1	2	100%	1	2	100%	0%
FORD	ESCAPE	1	2	100%		1		-100%	2	2	0%	0%
FORD	F-100, F-150 PICK UP			100%		1	2	100%	1	2	100%	0%
FORD	F-350, 450, 550 CAJA CONTENEDOR			100%		2	2	0%	2	2	0%	0%
FORD	FIESTA	3	2	-33%		4		-100%	7	2	-71%	0%
FORD	FOCUS	2	1	-50%			1	100%	2	2	0%	0%
GENERAL MOTORS	C-15, 1500 PICK UP		1	100%		1	1	0%	1	2	100%	0%
GENERAL MOTORS	CAMARO		1	100%			1	100%	0	2	100%	0%
GENERAL MOTORS	CAVALIER	2		-100%			2	100%	2	2	0%	0%
GENERAL MOTORS	CHEVY C2		1	100%			1	100%	0	2	100%	0%
GENERAL MOTORS	MALIBU		2	100%		1		-100%	1	2	100%	0%
GENERAL MOTORS	SILVERADO PICK UP (C- 3500)		2	100%		2		-100%	2	2	0%	0%
GENERAL MOTORS	TRAX		1	100%		2	1	-50%	2	2	0%	0%
HONDA	ACCORD	1	1	0%			1	100%	1	2	100%	0%
HYUNDAI	ACCENT	1	2	100%		1		-100%	2	2	0%	0%
HYUNDAI	CRETA	1	1	0%		1	1	0%	2	2	0%	0%
HYUNDAI	ELANTRA			100%			2	100%	0	2	100%	0%
ISUZU	ELF 300 CLASE 2			100%			2	100%	0	2	100%	0%
KTM	251-650	1	1	0%			1	100%	1	2	100%	0%
LEGALIZADO	AUTOMOVILES			100%			2	100%	0	2	100%	0%
MAZDA	CX-3	2		-100%		1	2	100%	3	2	-33%	0%
MERCEDES BENZ	AUTOBUS URBANO	2	2	0%				100%	2	2	0%	0%
MERCEDES BENZ Y												
FREIGHTLINER	6 X 2 CAJA SECA		1	100%			1	100%	0	2	100%	0%
MITSUBISHI	MIRAGE	3	2	-33%		1		-100%	4	2	-50%	0%
NISSAN	ESTACAS CORTO, LARGO, CHASIS,	3		-100%		9	2	-78%	12	2	-83%	0%
NISSAN	ICHI-VAN PANEL, URVAN PANEL		1	100%		4	1	-75%	4	2	-50%	0%
NISSAN	KICKS		2	100%		2		-100%	2	2	0%	0%
NISSAN	PICK-UP CORTO, LARGO, DOBLE, KING		2	100%		9		-100%	9	2	-78%	0%
PEUGEOT	PARTNER FURGON	1	1	0%			1	100%	1	2	100%	0%
RENAULT	KANGOO PASAJEROS		2	100%				100%	0	2	100%	0%
SEAT	TOLEDO	2	1	-50%			1	100%	2	2	0%	0%
SEMI-REMOLQUES	PLATAFORMA BAJA		2	100%				100%	0	2	100%	0%
SEMI-REMOLQUES	REMOLQUES	3	2	-33%		1		-100%	4	2	-50%	0%
SUZUKI	SWIFT		1	100%			1	100%	0	2	100%	0%
TOYOTA	HIACE		1	100%		1	1	0%	1	2	100%	0%
TOYOTA	RAV4	1	1	0%		1	1	0%	2	2	0%	0%
TOYOTA	SIENNA		2	100%				100%	0	2	100%	0%
VOLKSWAGEN	GOLF MODELO 92 Y ANTERIORES			100%			2	100%	0	2	100%	0%
VOLKSWAGEN	JETTA MODELO 92 AL 99		1	100%			1	100%	0	2	100%	0%
VOLKSWAGEN	SEDAN			100%		5	2	-60%	5	2	-60%	0%
ACURA	MDX			100%			1	100%	0	1	100%	0%
AUDI	S4		1	100%				100%	0	1	100%	0%
AUDI	S7			100%			1	100%	0	1	100%	0%
BMW	1001-2000	1	1	0%				100%	1	1	0%	0%
BMW	SERIE 1	1	1	0%				100%	1	1	0%	0%
BMW	SERIE 2			100%			1	100%	0	1	100%	0%
BMW	SERIE M		1	100%				100%	0	1	100%	0%
CHRYSLER	CIRRUS			100%			1	100%	0	1	100%	0%
CHRYSLER	GRAND CARAVAN		1	100%				100%	0	1	100%	0%
CHRYSLER	JEEP CHEROKEE	1		-100%		1	1	0%	2	1	-50%	0%
CHRYSLER	JEEP COMPASS			100%			1	100%	0	1	100%	0%
CHRYSLER	JEEP GRAND CHEROKEE			100%			1	100%	0	1	100%	0%
CHRYSLER	NEON			100%			1	100%	0	1	100%	0%
CHRYSLER	RAM 1500	1		-100%		2	1	-50%	3	1	-67%	0%
CHRYSLER	VOYAGER			100%		2	1	-50%	2	1	-50%	0%
DINA	4 X 2 CAJA SECA	1		-100%			1	100%	1	1	0%	0%
DUCATI	111 250		1	100%				100%	0	1	100%	0%
DUCATI	651-1000			100%			1	100%	0	1	100%	0%
FIAT	500			100%			1	100%	0	1	100%	0%
FORD	BRONCO SPORT		1	100%				100%	0	1	100%	0%
FORD	COURIER PICK UP		1	100%				100%	0	1	100%	0%
FORD	EDGE	1		-100%			1	100%	1	1	0%	0%
FORD	EXPEDITION			100%			1	100%	0	1	100%	0%
FORD	F-200, B-200, F- 250 PICK UP			100%			1	100%	0	1	100%	0%
FORD	RANGER PICK UP	2	1	-50%				100%	2	1	-50%	0%
FOTON	AUMARK 5000		1	100%				100%	0	1	100%	0%
GENERAL MOTORS	ASTRA			100%			1	100%	0	1	100%	0%
GENERAL MOTORS	CARRIOL, EXPRESS CARGO VAN	1	1	0%		1		-100%	2	1	-50%	0%
GENERAL MOTORS	CHEVY	1		-100%		3	1	-67%	4	1	-75%	0%
GENERAL MOTORS	CHEYENNE, CHEYENNE SS PICK UP			100%			1	100%	0	1	100%	0%

GENERAL MOTORS	COLORADO PICK UP			100%		1	100%	0	1	100%	0%
GENERAL MOTORS	EQUINOX	1		-100%		1	100%	1	1	0%	0%
GENERAL MOTORS	G3			100%		1	100%	0	1	100%	0%
GENERAL MOTORS	G-30,WAGON,CARGO VAN			100%		1	100%	0	1	100%	0%
GENERAL MOTORS	GROOVE		1	100%			100%	0	1	100%	0%
GENERAL MOTORS	MATIZ G2	2	1	-50%			100%	2	1	-50%	0%
HARLEY-DAVIDSON	111-250			100%		1	100%	0	1	100%	0%
HARLEY-DAVIDSON	651-1000		1	100%			100%	0	1	100%	0%
HERCULES	111 250			100%		1	100%	0	1	100%	0%
HINO	300		1	100%			100%	0	1	100%	0%
HONDA	PILOT			100%		1	100%	0	1	100%	0%
HYUNDAI	TUCSON	1	1	0%		1	-100%	2	1	-50%	0%
INFINITI	Q70		1	100%			100%	0	1	100%	0%
INFINITI	QX60			100%		1	100%	0	1	100%	0%
ISUZU	ELF 200 CLASE 2		1	100%			100%	0	1	100%	0%
ISUZU	ELF 300 CLASE 3		1	100%			100%	0	1	100%	0%
KAWASAKI	111-250		1	100%			100%	0	1	100%	0%
KTM	651 1000			100%		1	100%	0	1	100%	0%
MAZDA	CX5	2	1	-50%		2	-100%	4	1	-75%	0%
MERCEDES BENZ	CLASE A		1	100%		1	-100%	1	1	0%	0%
MERCEDES BENZ	CLASE C	3		-100%		1	100%	3	1	-67%	0%
MITSUBISHI	L200 PICK UP DOBLE CABINA		1	100%			100%	0	1	100%	0%
MITSUBISHI	OUTLANDER	1	1	0%			100%	1	1	0%	0%
NISSAN	FRONTIER PICK UP	1	1	0%		2	-100%	3	1	-67%	0%
NISSAN	INFINITI MODELOS ANTERIORES			100%		1	100%	0	1	100%	0%
NISSAN	JUKE			100%		1	100%	0	1	100%	0%
NISSAN	MAXIMA	1		100%			100%	0	1	100%	0%
NISSAN	PLATINA			100%		1	100%	0	1	100%	0%
NISSAN	URVAN PASAJEROS		1	100%		5	-100%	5	1	-80%	0%
OTRA	50-110			100%		1	100%	0	1	100%	0%
OTRA	OTROS			100%		1	100%	0	1	100%	0%
OTROS	OTROS	2		-100%			100%	2	1	-50%	0%
PEUGEOT	307			100%		1	0%	1	1	0%	0%
PEUGEOT	407			100%		1	100%	0	1	100%	0%
RENAULT	CAPTUR	1		100%			100%	0	1	100%	0%
RENAULT	FLUENCE		1	100%			100%	0	1	100%	0%
RENAULT	KWID			100%		1	100%	0	1	100%	0%
RENAULT	LOGAN	2	1	-50%			100%	2	1	-50%	0%
RENAULT	STEPWAY	1		-100%		1	100%	1	1	0%	0%
SCANIA	SCANIA		1	100%			100%	0	1	100%	0%
SEAT	ATECA			100%		1	100%	0	1	100%	0%
SEMIREMOLQUES	DOLLY	1	1	0%		2	-100%	3	1	-67%	0%
SUZUKI	111-250	1		-100%		1	100%	1	1	0%	0%
SUZUKI	ERTIGA		1	100%			100%	0	1	100%	0%
SUZUKI	IGNIS		1	100%			100%	0	1	100%	0%
SUZUKI	VITARA			100%		1	100%	0	1	100%	0%
TOYOTA	4 RUNNER			100%		1	100%	0	1	100%	0%
TOYOTA	CAMRY	1	1	0%		1	-100%	2	1	-50%	0%
TOYOTA	MATRIX		1	100%			100%	0	1	100%	0%
TOYOTA	PRIUS	1		-100%		1	0%	2	1	-50%	0%
TVS	111-250			100%		1	100%	0	1	100%	0%
VELOCIMOTORS	111 250			100%		1	100%	0	1	100%	0%
VENTO	111-250	3		-100%		1	100%	3	1	-67%	0%
VENTO	251-650		1	100%		1	-100%	1	1	0%	0%
VOLKSWAGEN	BORA	1		-100%		1	0%	2	1	-50%	0%
VOLKSWAGEN	GOLF GTI			100%		1	100%	0	1	100%	0%
VOLKSWAGEN	PASSAT			100%		1	0%	1	1	0%	0%
VOLKSWAGEN	POINTER	1	1	0%		3	-100%	4	1	-75%	0%
VOLKSWAGEN	POLO	3		-100%		1	0%	4	1	-75%	0%
VOLKSWAGEN	SAVEIRO	2	1	-50%			100%	2	1	-50%	0%
VOLKSWAGEN	TOUAREG			100%		1	100%	0	1	100%	0%
VOLKSWAGEN	TRANSPORTER	1	1	0%		1	-100%	2	1	-50%	0%
VOLKSWAGEN	VIRTUS	3	1	-67%			100%	3	1	-67%	0%
VOLVO	VOLVO		1	100%		1	-100%	1	1	0%	0%
YAMAHA	1001-2000			100%		1	100%	0	1	100%	0%
YAMAHA	651-1000		1	100%			100%	0	1	100%	0%
ARMADO	CAMION			100%		2	-100%	2	0	-100%	0%
AUDI	Q5	2		-100%		1	-100%	3	0	-100%	0%
AUDI	TT	1		-100%			100%	1	0	-100%	0%
BMW	651-1000	1		-100%			100%	1	0	-100%	0%
BMW	SERIE 3	1		-100%		1	-100%	2	0	-100%	0%
BMW	X1	1		-100%			100%	1	0	-100%	0%
BMW	X6	1		-100%			100%	1	0	-100%	0%
CADILLAC	SRX			100%		1	-100%	1	0	-100%	0%
CHRYSLER	300	1		-100%			100%	1	0	-100%	0%

CHRYSLER	ATOS	1	-100%		100%	1	0	-100%	0%
CHRYSLER	D-350, RAM 3500, 4000 PLATAFORMA		100%	1	-100%	1	0	-100%	0%
CHRYSLER	H100 PASAJEROS	1	-100%		100%	1	0	-100%	0%
CHRYSLER	RAM 700 PICK UP	1	-100%		100%	1	0	-100%	0%
CHRYSLER	RAM PROMASTER	1	-100%		100%	1	0	-100%	0%
CHRYSLER	STRATUS Y BREEZE		100%	2	-100%	2	0	-100%	0%
DINAMO	111-250	1	-100%		100%	1	0	-100%	0%
DUCATI	251 650	1	-100%		100%	1	0	-100%	0%
FIAT	PALIO	2	-100%		100%	2	0	-100%	0%
FIAT	UNO	1	-100%		100%	1	0	-100%	0%
FORD	4 X 2 CAJA REDILAS	1	-100%		100%	1	0	-100%	0%
FORD	ECONOLINE CARGO VAN		100%	1	-100%	1	0	-100%	0%
FORD	ECOSPORT	2	-100%	1	-100%	3	0	-100%	0%
FORD	F-350, 450, 550 CAJA SECA	1	-100%	1	-100%	2	0	-100%	0%
FORD	FUSION	1	-100%	2	-100%	3	0	-100%	0%
FORD	MUSTANG	1	-100%	1	-100%	2	0	-100%	0%
FORD	TRANSIT CARGA	1	-100%		100%	1	0	-100%	0%
FORD	WINDSTAR		100%	2	-100%	2	0	-100%	0%
GENERAL MOTORS	BLAZER		100%	1	-100%	1	0	-100%	0%
GENERAL MOTORS	C-20, MAXICAB, R 25, C250 PICK UP		100%	1	-100%	1	0	-100%	0%
GENERAL MOTORS	C-30, C35, C36, C3500, CHASIS ESTACAS	1	-100%		100%	1	0	-100%	0%
GENERAL MOTORS	CAPTIVA		100%	1	-100%	1	0	-100%	0%
GENERAL MOTORS	EIGHTY EIGHT	1	-100%		100%	1	0	-100%	0%
GENERAL MOTORS	OPTRA	1	-100%		100%	1	0	-100%	0%
GENERAL MOTORS	S-10 PICK UP	1	-100%		100%	1	0	-100%	0%
GENERAL MOTORS	SUBURBAN, CARRY ALL	1	-100%	1	-100%	2	0	-100%	0%
GENERAL MOTORS	TAHOE		100%	3	-100%	3	0	-100%	0%
GENERAL MOTORS	TERRAIN	1	-100%		100%	1	0	-100%	0%
GENERAL MOTORS	TRVERSE	3	-100%		100%	3	0	-100%	0%
GENERAL MOTORS	YUKON	1	-100%		100%	1	0	-100%	0%
HARLEY-DAVIDSON	1001-2000	1	-100%		100%	1	0	-100%	0%
HONDA	FIT	3	-100%		100%	3	0	-100%	0%
HONDA	ODYSSEY	1	-100%	1	-100%	2	0	-100%	0%
INFINITI	Q50	1	-100%		100%	1	0	-100%	0%
ISUZU	ELF 500	1	-100%		100%	1	0	-100%	0%
JAC	HFC	1	-100%		100%	1	0	-100%	0%
KENWORTH	6 X 2 CAJA SECA	2	-100%		100%	2	0	-100%	0%
KIA	NIRO HIBRIDO	1	-100%		100%	1	0	-100%	0%
KIA	SELTOS	1	-100%		100%	1	0	-100%	0%
KIA	SOUL	1	-100%		100%	1	0	-100%	0%
LAND ROVER	FREELANDER		100%	1	-100%	1	0	-100%	0%
LEGALIZADO	COMERCIALES		100%	1	-100%	1	0	-100%	0%
MAZDA	2	1	-100%	1	-100%	2	0	-100%	0%
MAZDA	6	1	-100%		100%	1	0	-100%	0%
MAZDA	CX9	1	-100%	1	-100%	2	0	-100%	0%
MB MOTOS	111 250		100%	1	-100%	1	0	-100%	0%
MERCEDES BENZ	CLASE CLA	1	-100%	1	-100%	2	0	-100%	0%
MERCEDES BENZ	CLASE GLA	1	-100%		100%	1	0	-100%	0%
MERCEDES BENZ	SMART	1	-100%		100%	1	0	-100%	0%
MERCEDES BENZ	SPRINTER SERVICIO PÚBLICO	1	-100%		100%	1	0	-100%	0%
NISSAN	ALTIMA		100%	1	-100%	1	0	-100%	0%
NISSAN	ICHI-VAN Y URVAN, SERVICIO PÚBLICO		100%	1	-100%	1	0	-100%	0%
NISSAN	NV 350	1	-100%		100%	1	0	-100%	0%
NISSAN	TSUBAME	1	-100%		100%	1	0	-100%	0%
PEUGEOT	207	1	-100%		100%	1	0	-100%	0%
PEUGEOT	3008	1	-100%		100%	1	0	-100%	0%
PEUGEOT	MANAGER PASAJEROS		100%	1	-100%	1	0	-100%	0%
RENAULT	CLIO	1	-100%	1	-100%	2	0	-100%	0%
RENAULT	SANDERO	1	-100%		100%	1	0	-100%	0%
SEAT	CORDOBA		100%	1	-100%	1	0	-100%	0%
SEAT	LEON	1	-100%		100%	1	0	-100%	0%
SEMIRREMOLQUES	CAJA REDILAS	2	-100%	2	-100%	4	0	-100%	0%
SEMIRREMOLQUES	CAJA REFRIGERADA	1	-100%		100%	1	0	-100%	0%
SEMIRREMOLQUES	JAULA GANADERA	1	-100%		100%	1	0	-100%	0%
SEMIRREMOLQUES	PORTACONTENEDOR	1	-100%		100%	1	0	-100%	0%
SUZUKI	251-650		100%	1	-100%	1	0	-100%	0%
SUZUKI	CIAZ	1	-100%	1	-100%	2	0	-100%	0%
TOYOTA	HIACE PANEL	2	-100%		100%	2	0	-100%	0%
TOYOTA	HIGHLANDER	2	-100%		100%	2	0	-100%	0%
TOYOTA	HILUX PICK UP	5	-100%		100%	5	0	-100%	0%
TOYOTA	TUNDRA PICK UP	1	-100%		100%	1	0	-100%	0%
TOYOTA	YARIS	1	-100%		100%	1	0	-100%	0%
TRIUMPH	651-1000	1	-100%		100%	1	0	-100%	0%
VELOCIMOTORS	251 650	1	-100%		100%	1	0	-100%	0%
VOLKSWAGEN	BETLE		100%	1	-100%	1	0	-100%	0%

VOLKSWAGEN	COMBI			100%	2		-100%	2	0	-100%	0%
VOLKSWAGEN	CROSSFOX	1		-100%			100%	1	0	-100%	0%
VOLKSWAGEN	DERBY	1		-100%			100%	1	0	-100%	0%
VOLKSWAGEN	GOL	9		-100%	1		-100%	10	0	-100%	0%
VOLKSWAGEN	GOLF MODELO 92 AL 99	1		-100%			100%	1	0	-100%	0%
VOLKSWAGEN	JETTA MODELO 92 Y ANTERIORES	1		-100%			100%	1	0	-100%	0%
TOTAL GENERAL		470	331	-30%	486	388	-20%	956	719	-25%	100%

PORCENTAJE DE PARTICIPACIÓN POR TIPO DE ROBO Y POR AÑO.

49% **46%**

51% **54%**

OFICINA COORDINADORA DE RIESGOS ASEGURADOS (OCRA)

VEHÍCULOS ROBADOS AL SECTOR ASEGURADOR EN: EDO. DE MÉXICO, DURANTE EL PERIODO 01/01/2022-28/02/2022 Y SU COMPORTAMIENTO DURANTE EL MISMO PERIODO DE 2021, ORDENADO POR LOS TIPOS MÁS ROBADOS DURANTE 2022.

MARCA	TIPO	TOTAL EDO. DE MÉXICO										
		CON VIOLENCIA			ESTACIONADO			TOTAL				
		2021	2022	% DE INCR.	2021	2022	% DE INCR.	2021	2022	% DE INCR.	% DEL TOT.	
NISSAN	VERSA	87	75	-14%	123	157	28%	210	232	10%	8%	
GENERAL MOTORS	BEAT	71	47	-34%	76	102	34%	147	149	1%	5%	
GENERAL MOTORS	AVEO	99	106	7%	43	42	-2%	142	148	4%	5%	
NISSAN	MARCH	39	38	-3%	60	81	35%	99	119	20%	4%	
NISSAN	NP300	59	54	-8%	49	55	12%	108	109	1%	4%	
VOLKSWAGEN	VENTO	97	68	-30%	18	19	6%	115	87	-24%	3%	
NISSAN	SENTRA	24	24	0%	49	35	-29%	73	59	-19%	2%	
KENWORTH	KENWORTH	26	36	38%	16	13	-19%	42	49	17%	2%	
FORD	F-350,F450,F550, ESTACAS,CHASIS CAB	26	28	8%	10	19	90%	36	47	31%	2%	
NISSAN	URVAN PASAJEROS	19	26	37%	8	21	163%	27	47	74%	2%	
HONDA	CRV	37	35	-5%	7	10	43%	44	45	2%	2%	
TOYOTA	HIACE	16	35	119%	4	8	100%	20	43	115%	1%	
FREIGHTLINER	FREIGHTLINER	18	30	67%	11	11	0%	29	41	41%	1%	
KIA	RIO	33	31	-6%	3	9	200%	36	40	11%	1%	
GENERAL MOTORS	SPARK	28	9	-68%	12	28	133%	40	37	-8%	1%	
MAZDA	3	36	33	-8%	5	3	-40%	41	36	-12%	1%	
VOLKSWAGEN	NUEVO JETTA	45	30	-33%	2	6	200%	47	36	-23%	1%	
SEAT	IBIZA	33	31	-6%	6	4	-33%	39	35	-10%	1%	
HONDA	111-250	14	29	107%	9	5	-44%	23	34	48%	1%	
VOLKSWAGEN	JETTA Y CLASICO	45	27	-40%	2	6	200%	47	33	-30%	1%	
KIA	SPORTAGE	32	28	-13%	1	3	200%	33	31	-6%	1%	
ITALIKA	111-250	7	10	43%	9	20	122%	16	30	88%	1%	
YAMAHA	111-250	17	20	18%	14	10	-29%	31	30	-3%	1%	
TOYOTA	AVANZA	16	28	75%	3			19	28	47%	1%	
INTERNATIONAL	INTERNATIONAL	7	19	171%	7	8	14%	14	27	93%	1%	
NISSAN	TSURU	11	2	-82%	28	25	-11%	39	27	-31%	1%	
MAZDA	CX5	12	22	83%	2	4	100%	14	26	86%	1%	
GENERAL MOTORS	SONIC	30	19	-37%	7	6	-14%	37	25	-32%	1%	
MAZDA	CX-3	13	25	92%	3			16	25	56%	1%	
SEMIRREMOLQUES	CAJA SECA	17	20	18%	3	4	33%	20	24	20%	1%	
GENERAL MOTORS	CHEVELLE, NOVA, CAPRICE, OPEL		15	100%		7	100%	0	22	100%	1%	
GENERAL MOTORS	TRAX	12	19	58%		3	100%	12	22	83%	1%	
VOLKSWAGEN	GOL	31	21	-32%	5	1	-80%	36	22	-39%	1%	
YAMAHA	50-110	6	14	133%	3	7	133%	9	21	133%	1%	
NISSAN	FRONTIER PICK UP	5	11	120%	4	8	100%	9	19	111%	1%	
VOLKSWAGEN	TIGUAN	20	17	-15%		2	100%	20	19	-5%	1%	
HONDA	CITY	22	15	-32%		3	100%	22	18	-18%	1%	
HONDA	HR-V	18	16	-11%	1	2	100%	19	18	-5%	1%	
KIA	FORTE	13	16	23%	2	2	0%	15	18	20%	1%	
MERCEDES BENZ Y												
FREIGHTLINER	4 X 2 CAJA SECA	2	11	450%	8	7	-13%	10	18	80%	1%	
NISSAN	KICKS	14	17	21%	3			17	17	0%	1%	
NISSAN	XTRAIL	22	15	-32%	6	2	-67%	28	17	-39%	1%	
CHRYSLER	ATTITUDE	16	13	-19%	4	3	-25%	20	16	-20%	1%	
GENERAL MOTORS	CAVALIER	10	12	20%	2	4	100%	12	16	33%	1%	
KIA	SELTOS	7	13	86%		3	100%	7	16	129%	1%	
HYUNDAI	GRAND I10	13	11	-15%	2	4	100%	15	15	0%	1%	
NISSAN	TIIDA	16	7	-56%	5	8	60%	21	15	-29%	1%	
TOYOTA	HILUX PICK UP	10	13	30%		2	100%	10	15	50%	1%	
VOLKSWAGEN	POLO	14	13	-7%	3	1	-67%	17	14	-18%	0%	
SEMIRREMOLQUES	REMOLQUES	15	7	-53%	3	6	100%	18	13	-28%	0%	
TOYOTA	YARIS	14	10	-29%	3	3	0%	17	13	-24%	0%	
FORD	FIESTA	9	11	22%	3	1	-67%	12	12	0%	0%	
HONDA	CIVIC	20	8	-60%		4	100%	20	12	-40%	0%	
SEMIRREMOLQUES	CAJA REDILAS	3	8	167%	3	4	33%	6	12	100%	0%	
GENERAL MOTORS	ONIX	10	10	0%	1	1	0%	11	11	0%	0%	
HYUNDAI	TUCSON	15	10	-33%		1	100%	15	11	-27%	0%	
NISSAN	ICHI-VAN PANEL, URVAN PANEL	7	8	14%	1	3	200%	8	11	38%	0%	
NISSAN	PICK-UP CORTO,LARGO,DOBLE,KING	12	3	-75%	12	8	-33%	24	11	-54%	0%	
TOYOTA	COROLLA	13	9	-31%	2	2	0%	15	11	-27%	0%	
TOYOTA	RAV4	12	7	-42%	2	4	100%	14	11	-21%	0%	

BAJAJ	111-250	9	4	-56%	7	6	-14%	16	10	-38%	0%
NISSAN	ESTACAS CORTO,LARGO, CHASIS,	6	3	-50%	17	7	-59%	23	10	-57%	0%
SEAT	LEON	17	9	-47%		1	100%	17	10	-41%	0%
AUDI	A3	13	5	-62%	1	4	300%	14	9	-36%	0%
BMW	COOPER	5	8	60%		1	100%	5	9	80%	0%
FORD	RANGER PICK UP	7	6	-14%		3	100%	7	9	29%	0%
KIA	SOUL	6	9	50%			100%	6	9	50%	0%
RENAULT	DUSTER	10	9	-10%	2		-100%	12	9	-25%	0%
SEMIRREMOLQUES	DOLLY	6	6	0%	6	3	-50%	12	9	-25%	0%
SUZUKI	ERTIGA	3	9	200%	1		-100%	4	9	125%	0%
SUZUKI	SWIFT	15	7	-53%	1	2	100%	16	9	-44%	0%
VENTO	111-250	1	4	300%	1	5	400%	2	9	350%	0%
VOLKSWAGEN	GOLF	9	7	-22%	1	2	100%	10	9	-10%	0%
FORD	FIGO	13	8	-38%	2		-100%	15	8	-47%	0%
GENERAL MOTORS	CHEVY	2	3	50%	5	5	0%	7	8	14%	0%
HYUNDAI	CRETA	9	5	-44%		3	100%	9	8	-11%	0%
SEAT	ARONA	4	8	100%			100%	4	8	100%	0%
SEMIRREMOLQUES	TANQUE	1	5	400%	4	3	-25%	5	8	60%	0%
TOYOTA	HIACE PANEL	1	8	700%			100%	1	8	700%	0%
BMW	SERIE 3	3	4	33%		3	100%	3	7	133%	0%
HYUNDAI	ACCENT	9	7	-22%	2		-100%	11	7	-36%	0%
MERCEDES BENZ Y											
FREIGHLINER	6 X 2 CAJA SECA	2	5	150%	1	2	100%	3	7	133%	0%
AUDI	A1	4	4	0%		2	100%	4	6	50%	0%
BAJAJ	251-650	2	3	50%	1	3	200%	3	6	100%	0%
CHRYSLER	JOURNEY	2	6	200%	2		-100%	4	6	50%	0%
FORD	ESCAPE	6	3	-50%		3	100%	6	6	0%	0%
GENERAL MOTORS	MATIZ	1	2	100%	3	4	33%	4	6	50%	0%
GENERAL MOTORS	SILVERADO PICK UP (C- 2500)	6	4	-33%	4	2	-50%	10	6	-40%	0%
HONDA	FIT	7	6	-14%			100%	7	6	-14%	0%
INTERNATIONAL	CHASIS CABINA 6X4	1	4	300%	2	2	0%	3	6	100%	0%
SEMIRREMOLQUES	PLATAFORMA ALTA	4	5	25%	3	1	-67%	7	6	-14%	0%
SUZUKI	VITARA	4	6	50%	1		-100%	5	6	20%	0%
AUDI	Q3	3	5	67%			100%	3	5	67%	0%
BMW	251-650	2	3	50%	2	2	0%	4	5	25%	0%
CHRYSLER	D-350, RAM 3500,4000 CAJA SECA	8	3	-63%	2	2	0%	10	5	-50%	0%
CHRYSLER	JEEP GRAND CHEROKEE	3	4	33%		1	100%	3	5	67%	0%
CHRYSLER	RAM 1500	2	3	50%	1	2	100%	3	5	67%	0%
GENERAL MOTORS	CAPTIVA		5	100%			100%	0	5	100%	0%
GENERAL MOTORS	CRUZE	4	3	-25%	2	2	0%	6	5	-17%	0%
GENERAL MOTORS	EXPRESS VAN PASAJEROS	1	2	100%		3	100%	1	5	400%	0%
GENERAL MOTORS	TORNADO,CHEVY PICK UP		3	100%	2	2	0%	2	5	150%	0%
GENERAL MOTORS	TRACKER	1	4	300%	1	1	0%	2	5	150%	0%
KENWORTH	6 X 2 CAJA SECA	3	3	0%	2	2	0%	5	5	0%	0%
LEGALIZADO	AUTOMOVILES		1	100%		4	100%	0	5	100%	0%
MAZDA	6	3	4	33%	1	1	0%	4	5	25%	0%
MITSUBISHI	MIRAGE	4	4	0%	2	1	-50%	6	5	-17%	0%
RENAULT	KWID	3	5	67%			100%	3	5	67%	0%
RENAULT	SANDERO	1	5	400%			100%	1	5	400%	0%
RENAULT	STEPWAY	4	5	25%	2		-100%	6	5	-17%	0%
VOLKSWAGEN	BETLE	6	3	-50%	1	2	100%	7	5	-29%	0%
AUDI	Q5	3	4	33%	1		-100%	4	4	0%	0%
CHRYSLER	RAM 700 PICK UP	3	3	0%	2	1	-50%	5	4	-20%	0%
FORD	EXPLORER	1	3	200%		1	100%	1	4	300%	0%
FORD	F 150	2	2	100%		2	100%	0	4	100%	0%
FORD	F-100, F-150 PICK UP		2	100%	4	2	-50%	4	4	0%	0%
FORD	F-350,450,550 CAJA CONTENEDOR	1	4	300%			100%	1	4	300%	0%
FORD	F-350,450,550 CAJA SECA	3	3	0%		1	100%	3	4	33%	0%
HINO	300	4	3	-25%	1	1	0%	5	4	-20%	0%
HONDA	ACCORD	1	3	200%		1	100%	1	4	300%	0%
HYUNDAI	ELANTRA	7	2	-71%		2	100%	7	4	-43%	0%
KIA	SORENTO	10	4	-60%	1		-100%	11	4	-64%	0%
KTM	111-250	4	1	-75%		3	100%	4	4	0%	0%
SEAT	TOLEDO	10	4	-60%			100%	10	4	-60%	0%
SEMIRREMOLQUES	CAJA REFRIGERADA	1	4	300%	3		-100%	4	4	0%	0%
SUZUKI	IGNIS	2	4	100%			100%	2	4	100%	0%
TOYOTA	MATRIX			100%		4	100%	0	4	100%	0%
TOYOTA	PRIUS	3	4	33%			100%	3	4	33%	0%
TOYOTA	SIENNA		3	100%		1	100%	0	4	100%	0%
VOLKSWAGEN	CADDY	3	2	-33%		2	100%	3	4	33%	0%
VOLKSWAGEN	TAOS		4	100%			100%	0	4	100%	0%
AUDI	A4	4	2	-50%		1	100%	4	3	-25%	0%
BMW	X3	2	1	-50%		2	100%	2	3	50%	0%
CHRYSLER	GRAND CARAVAN	1	1	0%	3	2	-33%	4	3	-25%	0%
CHRYSLER	I 10	1	2	100%		1	100%	1	3	200%	0%

CHRYSLER	JEEP CHEROKEE	1	2	100%	1	1	0%	2	3	50%	0%
CHRYSLER	JEEP COMPASS	6	3	-50%	1		-100%	7	3	-57%	0%
CHRYSLER	JEEP PATRIOT		2	100%	1	1	0%	1	3	200%	0%
CHRYSLER	VOYAGER	2		-100%	3	3	0%	5	3	-40%	0%
DINA	4 X 2 CAJA SECA		3	100%	1		-100%	1	3	200%	0%
FORD	ECOSPORT	1	2	100%		1	100%	1	3	200%	0%
FORD	IKON		2	100%		1	100%	0	3	100%	0%
FORD	RANGER CAJA SECA	2	2	0%		1	100%	2	3	50%	0%
GENERAL MOTORS	ACADIA		1	100%		2	100%	0	3	100%	0%
GENERAL MOTORS	EQUINOX	1	3	200%			100%	1	3	200%	0%
GENERAL MOTORS	G-30,WAGON,CARGO VAN	1	1	0%	2	2	0%	3	3	0%	0%
GENERAL MOTORS	TORNADO CARGO VAN		2	100%		1	100%	0	3	100%	0%
HONDA	BRV	2	2	0%		1	100%	2	3	50%	0%
HYUNDAI	IX35		3	100%			100%	0	3	100%	0%
ISUZU	ELF 200 CLASE 2		3	100%			100%	0	3	100%	0%
ISUZU	ELF 300 CLASE 2	4	3	-25%	2		-100%	6	3	-50%	0%
ITALIKA	251-650		3	100%			100%	0	3	100%	0%
MAZDA	CX 30	4	2	-50%	1	1	0%	5	3	-40%	0%
MG	ZS		3	100%			100%	0	3	100%	0%
MITSUBISHI	L200 PICK UP DOBLE CABINA	4	3	-25%			100%	4	3	-25%	0%
MITSUBISHI	OUTLANDER	4	2	-50%		1	100%	4	3	-25%	0%
NISSAN	V DRIVE		1	100%	1	2	100%	1	3	200%	0%
OTROS	OTROS	2	1	-50%		2	100%	2	3	50%	0%
SEMIRREMOLQUES	PLATAFORMA BAJA		3	100%	5		-100%	5	3	-40%	0%
SUZUKI	GRAND VITARA	2	2	0%		1	100%	2	3	50%	0%
SUZUKI	S CROSS	2	2	0%		1	100%	2	3	50%	0%
VOLKSWAGEN	POINTER	1	2	100%	2	1	-50%	3	3	0%	0%
VOLKSWAGEN	SEDAN		1	100%	3	2	-33%	3	3	0%	0%
VOLVO	VOLVO	4	2	-50%	5	1	-80%	9	3	-67%	0%
YAMAHA	251-650	2	1	-50%	1	2	100%	3	3	0%	0%
ACURA	RDX		2	100%			100%	0	2	100%	0%
ARMADO	CAMION	3	1	-67%	4	1	-75%	7	2	-71%	0%
ARMADO	TRACTOCAMION		1	100%	1	1	0%	1	2	100%	0%
AUDI	S3		2	100%			100%	0	2	100%	0%
BAJAJ	50-110		1	100%		1	100%	0	2	100%	0%
BMW	SERIE 1	2	2	0%	2		-100%	4	2	-50%	0%
BMW	X1	1	2	100%			100%	1	2	100%	0%
BMW	X2		2	100%			100%	0	2	100%	0%
BMW	X4	1	2	100%			100%	1	2	100%	0%
BMW	X6	1	2	100%			100%	1	2	100%	0%
CHRYSLER	300		1	100%		1	100%	0	2	100%	0%
CHRYSLER	NEON	2		-100%		2	100%	2	2	0%	0%
CHRYSLER	RAM 2500	1	2	100%			100%	1	2	100%	0%
CHRYSLER	RAM PROMASTER		2	100%			100%	0	2	100%	0%
CHRYSLER	VISION		2	100%	2		-100%	2	2	0%	0%
FIAT	UNO	1	2	100%	1		-100%	2	2	0%	0%
FORD	ESCORT		1	100%	1	1	0%	1	2	100%	0%
FORD	EXPEDITION		2	100%			100%	0	2	100%	0%
FORD	F-200, B-200, F- 250 PICK UP		2	100%			100%	0	2	100%	0%
FORD	FOCUS	5	1	-80%	1	1	0%	6	2	-67%	0%
FORD	TRANSIT CARGA	1	2	100%	1		-100%	2	2	0%	0%
FORD	TRANSIT PASAJEROS	3	2	-33%			100%	3	2	-33%	0%
GENERAL MOTORS	C-30,C35,C36,C3500, CHASIS ESTACAS		2	100%	1		-100%	1	2	100%	0%
GENERAL MOTORS	CHEVY C2	1		-100%	1	2	100%	2	2	0%	0%
GENERAL MOTORS	CHEYENNE,CHEYENNE SS PICK UP		1	100%	1	1	0%	1	2	100%	0%
GENERAL MOTORS	GROOVE		2	100%			100%	0	2	100%	0%
HINO	500		2	100%			100%	0	2	100%	0%
HINO	CAJA SECA	1	2	100%			100%	1	2	100%	0%
HONDA	ODYSSEY			100%		2	100%	0	2	100%	0%
HONDA	PILOT	1	2	100%	1		-100%	2	2	0%	0%
ISUZU	ELF 400		2	100%			100%	0	2	100%	0%
JAC	SEI 2		2	100%			100%	0	2	100%	0%
MAZDA	2	6	2	-67%			100%	6	2	-67%	0%
MERCEDES BENZ	SPRINTER PASAJEROS	2	1	-50%		1	100%	2	2	0%	0%
MITSUBISHI	LANCER	1	1	0%	1	1	0%	2	2	0%	0%
NISSAN	NV 350	3	2	-33%	1		-100%	4	2	-50%	0%
PEUGEOT	PARTNER FURGON		2	100%			100%	0	2	100%	0%
RENAULT	CAPTUR	2	2	0%			100%	2	2	0%	0%
RENAULT	KOLEOS	2	1	-50%		1	100%	2	2	0%	0%
RENAULT	LOGAN	1		-100%		2	100%	1	2	100%	0%
SAAB	9-3'	1	1	0%	1	1	0%	2	2	0%	0%
SEAT	EXEO		2	100%			100%	0	2	100%	0%
SUZUKI	SX4	2	2	0%	2		-100%	4	2	-50%	0%
TOYOTA	CAMRY	2	2	0%			100%	2	2	0%	0%
VOLKSWAGEN	BORA	2	2	0%	1		-100%	3	2	-33%	0%

VOLKSWAGEN	CRAFTER VAN		2	100%			100%	0	2	100%	0%	
VOLKSWAGEN	JETTA MODELO 92 AL 99	3	1	-67%		1	1	0%	4	2	-50%	0%
VOLKSWAGEN	SAVEIRO	5	1	-80%		2	1	-50%	7	2	-71%	0%
VOLKSWAGEN	T CROSS	2	1	-50%			1	100%	2	2	0%	0%
VOLKSWAGEN	TRANSPORTER PASAJEROS	2	2	0%				100%	2	2	0%	0%
VOLKSWAGEN	VIRTUS	3	2	-33%		1		-100%	4	2	-50%	0%
VOLVO	S40	1	2	100%				100%	1	2	100%	0%
YAMAHA	651-1000		1	100%			1	100%	0	2	100%	0%
ACURA	MDX	1		-100%			1	100%	1	1	0%	0%
AUDI	A6	2	1	-50%				100%	2	1	-50%	0%
AUDI	Q2	1	1	0%				100%	1	1	0%	0%
BMW	651-1000	2	1	-50%				100%	2	1	-50%	0%
BMW	X5	3	1	-67%				100%	3	1	-67%	0%
BUICK	ENCORE	3	1	-67%				100%	3	1	-67%	0%
CAN AM	1001-2000	1		-100%			1	100%	1	1	0%	0%
CHRYSLER	AVENGER			100%			1	100%	0	1	100%	0%
CHRYSLER	CROSSFIRE		1	100%				100%	0	1	100%	0%
CHRYSLER	D-250 PICK UP	1	1	0%				100%	1	1	0%	0%
CHRYSLER	D-350, RAM 3500, 4000 PLATAFORMA	1	1	0%				100%	1	1	0%	0%
CHRYSLER	DURANGO	1	1	0%				100%	1	1	0%	0%
CHRYSLER	JEEP WAGONEER		1	100%				100%	0	1	100%	0%
CHRYSLER	JEEP WRANGLER	5	1	-80%				100%	5	1	-80%	0%
CHRYSLER	RAM PICK UP	2	1	-50%				100%	2	1	-50%	0%
CHRYSLER	STRATUS Y BREEZE		1	100%				100%	0	1	100%	0%
DUCATI	651-1000		1	100%				100%	0	1	100%	0%
FIAT	GRANDE PUNTO		1	100%				100%	0	1	100%	0%
FIAT	PALIO	1		-100%			1	100%	1	1	0%	0%
FORD	4 X 2 CAJA REDILAS	1	1	0%				100%	1	1	0%	0%
FORD	ECONOLINE CARGO VAN			100%			1	100%	0	1	100%	0%
FORD	EDGE	1	1	0%				100%	1	1	0%	0%
FORD	EXPLORER PICK UP		1	100%				100%	0	1	100%	0%
FORD	MONDEO		1	100%				100%	0	1	100%	0%
FORD	MUSTANG	1	1	0%				100%	1	1	0%	0%
FORD	WINDSTAR	1		-100%		1	1	0%	2	1	-50%	0%
FREIGHTLINER	M2		1	100%				100%	0	1	100%	0%
FRONTERIZOS	AUTOMOVILES			100%			1	100%	0	1	100%	0%
FRONTERIZOS	COMERCIALES	1		100%				100%	0	1	100%	0%
GENERAL MOTORS	C-30,35,36,3500 CAJA SECA		1	100%				100%	0	1	100%	0%
GENERAL MOTORS	CARRIOL, EXPRESS CARGO VAN	1		-100%		1	1	0%	2	1	-50%	0%
GENERAL MOTORS	CITATION, CELEBRITY, IMPALA Y MALIBU 1981 Y ANTERIO		1	100%				100%	0	1	100%	0%
GENERAL MOTORS	CORVETTE		1	100%				100%	0	1	100%	0%
GENERAL MOTORS	MONTANA		1	100%		1		-100%	1	1	0%	0%
GENERAL MOTORS	S-10 PICK UP	3	1	-67%				100%	3	1	-67%	0%
GENERAL MOTORS	SILVERADO PICK UP (C- 3500)	11	1	-91%				100%	11	1	-91%	0%
GENERAL MOTORS	TAHOE	2	1	-50%				100%	2	1	-50%	0%
GENERAL MOTORS	TORRENT			100%			1	100%	0	1	100%	0%
GENERAL MOTORS	TRAVERSE	1	1	0%				100%	1	1	0%	0%
GIANT	PICK-UP		1	100%				100%	0	1	100%	0%
HARLEY-DAVIDSON	1001-2000		1	100%				100%	0	1	100%	0%
HUSQVARNA	251-650			100%			1	100%	0	1	100%	0%
HYUNDAI	IONIQ HIBRIDO	1	1	0%				100%	1	1	0%	0%
HYUNDAI	SONATA	1	1	0%				100%	1	1	0%	0%
INFINITI	Q50 HIBRIDO		1	100%				100%	0	1	100%	0%
INFINITI	QX50	1	1	0%				100%	1	1	0%	0%
INTERNATIONAL	4 X 2 CAJA SECA	3	1	-67%				100%	3	1	-67%	0%
ISUZU	ELF 300 CLASE 3		1	100%				100%	0	1	100%	0%
ISUZU	ELF 500	3		-100%			1	100%	3	1	-67%	0%
ISUZU	ELF 600		1	100%				100%	0	1	100%	0%
ISUZU	FORWARD 1100		1	100%				100%	0	1	100%	0%
ISUZU	FORWARD 800		1	100%				100%	0	1	100%	0%
JAC	J7		1	100%				100%	0	1	100%	0%
JAC	T8		1	100%				100%	0	1	100%	0%
KENWORTH	4 X 2 CAJA MUDANCERA		1	100%				100%	0	1	100%	0%
KIA	NIRO HIBRIDO	1	1	0%				100%	1	1	0%	0%
KIA	OPTIMA			100%			1	100%	0	1	100%	0%
KTM	251-650	1		-100%			1	100%	1	1	0%	0%
LEGALIZADO	111 250		1	100%				100%	0	1	100%	0%
LEGALIZADO	TRACTOCAMION	1	1	0%		1		-100%	2	1	-50%	0%
LINCOLN	MKC		1	100%				100%	0	1	100%	0%
MACK	MACK		1	100%				100%	0	1	100%	0%
MAZDA	CX7	2	1	-50%		1		-100%	3	1	-67%	0%
MAZDA	MX5	1	1	0%		1		-100%	2	1	-50%	0%
MERCEDES BENZ	AUTOBUSES FORANEO		1	100%				100%	0	1	100%	0%
MERCEDES BENZ	CLASE B	1		-100%			1	100%	1	1	0%	0%

MERCEDES BENZ	CLASE GLA		1	100%			100%	0	1	100%	0%
MERCEDES BENZ	CLASE GLC		1	0%			100%	1	1	0%	0%
MERCEDES BENZ	SMART		1	100%			100%	0	1	100%	0%
MERCEDES BENZ	SPRINTER CREW 316,416,515		1	100%			100%	0	1	100%	0%
MERCEDES BENZ	SPRINTER SERVICIO PÚBLICO		1	100%			100%	0	1	100%	0%
MG	MG5		1	100%			100%	0	1	100%	0%
NISSAN	APRIO			100%		1	100%	0	1	100%	0%
NISSAN	MAXIMA			100%		1	100%	0	1	100%	0%
NISSAN	NOTE	1	1	0%			100%	1	1	0%	0%
NISSAN	PATHFINDER		1	100%			100%	0	1	100%	0%
NISSAN	PLATINA	1		-100%		1	100%	1	1	0%	0%
OTRA	50-110		1	100%			100%	0	1	100%	0%
OTRA	OTROS			100%		1	100%	0	1	100%	0%
PEUGEOT	3008		1	100%			100%	0	1	100%	0%
PEUGEOT	MANAGER CARGO VAN		1	100%			100%	0	1	100%	0%
PEUGEOT	PARTNER FURGON P/LATERAL		1	100%			100%	0	1	100%	0%
RENAULT	CLIO		1	100%		1	-100%	1	1	0%	0%
RENAULT	FLUENCE			100%		1	100%	0	1	100%	0%
RENAULT	OROCH	1	1	0%		2	-100%	3	1	-67%	0%
SEAT	CORDOBA			100%		1	0%	1	1	0%	0%
SEMIREMOLQUES	LEGALIZADO		1	100%			100%	0	1	100%	0%
SUZUKI	111-250	2		-100%		1	0%	3	1	-67%	0%
SUZUKI	CIAZ	1	1	0%			100%	1	1	0%	0%
SUZUKI	XL7		1	100%			100%	0	1	100%	0%
TOYOTA	CHR	1	1	0%			100%	1	1	0%	0%
TOYOTA	HIACE SERVICIO PÚBLICO	2	1	-50%			100%	2	1	-50%	0%
TOYOTA	HIGHLANDER	3	1	-67%		3	-100%	6	1	-83%	0%
TOYOTA	RAIZE		1	100%			100%	0	1	100%	0%
TOYOTA	TACOMA PICK UP	3	1	-67%			100%	3	1	-67%	0%
VOLKSWAGEN	4 X 2 CAJA SECA	1	1	0%			100%	1	1	0%	0%
VOLKSWAGEN	6 X 2 CAJA SECA		1	100%			100%	0	1	100%	0%
VOLKSWAGEN	AMAROK	3	1	-67%			100%	3	1	-67%	0%
VOLKSWAGEN	CC		1	100%			100%	0	1	100%	0%
VOLKSWAGEN	GOLF GTI			100%		1	100%	0	1	100%	0%
VOLKSWAGEN	PASSAT	5	1	-80%			100%	5	1	-80%	0%
VOLKSWAGEN	TRANSPORTER	1	1	0%			100%	1	1	0%	0%
VOLKSWAGEN	UP	1	1	0%		1	-100%	2	1	-50%	0%
VOLKSWAGEN	VOLKSWAGEN		1	100%			100%	0	1	100%	0%
VOLVO	C30		1	100%			100%	0	1	100%	0%
VOLVO	S60			100%		1	100%	0	1	100%	0%
VOLVO	XC40	1	1	0%			100%	1	1	0%	0%
ALFA ROMEO	MITO			100%		1	-100%	1	0	-100%	0%
AUDI	Q7	2		-100%			100%	2	0	-100%	0%
AUDI	TT	2		-100%			100%	2	0	-100%	0%
BENELLI	111-250	1		-100%			100%	1	0	-100%	0%
BMW	SERIE 2	1		-100%		1	-100%	2	0	-100%	0%
BMW	SERIE 4	1		-100%			100%	1	0	-100%	0%
BMW	SERIE 5	1		-100%			100%	1	0	-100%	0%
BMW	SERIE 6	1		-100%			100%	1	0	-100%	0%
BMW	SERIE 8	1		-100%			100%	1	0	-100%	0%
CADILLAC	ESCALADE	1		-100%			100%	1	0	-100%	0%
CHRYSLER	200	1		-100%			100%	1	0	-100%	0%
CHRYSLER	ATOS			100%		1	-100%	1	0	-100%	0%
CHRYSLER	CALIBER	1		-100%			100%	1	0	-100%	0%
CHRYSLER	D-100, H100 PICK UP			100%		1	-100%	1	0	-100%	0%
CHRYSLER	H 100 CARGA	1		-100%			100%	1	0	-100%	0%
CHRYSLER	INTREPID	1		-100%			100%	1	0	-100%	0%
CHRYSLER	JEEP LIBERTY	1		-100%			100%	1	0	-100%	0%
CHRYSLER	JEEP RENEGADE	2		-100%			100%	2	0	-100%	0%
CHRYSLER	RAM VAN, MAXI VAN			100%		1	-100%	1	0	-100%	0%
CHRYSLER	TOWN & COUNTRY	1		-100%		1	-100%	2	0	-100%	0%
CHRYSLER	VERNA			100%		1	-100%	1	0	-100%	0%
DINA	6 X 2, 6 X 4 TRACTOCAMION			100%		1	-100%	1	0	-100%	0%
DUCATI	111 250	1		-100%			100%	1	0	-100%	0%
FIAT	500	2		-100%		2	-100%	4	0	-100%	0%
FIAT	DUCATO	1		-100%			100%	1	0	-100%	0%
FORD	LOBO, KING RANCH PICK UP	2		-100%			100%	2	0	-100%	0%
FORD	RANGER ESTACAS	1		-100%			100%	1	0	-100%	0%
GENERAL MOTORS	4 X 2 CAJA SECA			100%		1	-100%	1	0	-100%	0%
GENERAL MOTORS	AVALANCHE	1		-100%			100%	1	0	-100%	0%
GENERAL MOTORS	BLAZER	1		-100%			100%	1	0	-100%	0%
GENERAL MOTORS	C-15,1500 PICK UP	1		-100%		4	-100%	5	0	-100%	0%
GENERAL MOTORS	EPICA			100%		1	-100%	1	0	-100%	0%
GENERAL MOTORS	LUV PICK UP,ESTACAS, CREW CAB			100%		1	-100%	1	0	-100%	0%
GENERAL MOTORS	MATIZ G2			100%		1	-100%	1	0	-100%	0%

GENERAL MOTORS	OPTRA	1	-100%	1	-100%	2	0	-100%	0%		
GENERAL MOTORS	P-30, P-31, CARGO VANETTE	1	-100%		100%	1	0	-100%	0%		
GENERAL MOTORS	SIERRA PICK UP	1	-100%	2	-100%	3	0	-100%	0%		
GENERAL MOTORS	SUBURBAN, CARRY ALL	2	-100%		100%	2	0	-100%	0%		
GENERAL MOTORS	TERRAIN	2	-100%		100%	2	0	-100%	0%		
HARLEY-DAVIDSON	651-1000	1	-100%		100%	1	0	-100%	0%		
HUMMER	H2	1	-100%		100%	1	0	-100%	0%		
HYUNDAI	SANTA FE	2	-100%		100%	2	0	-100%	0%		
INFINITI	G37	1	-100%		100%	1	0	-100%	0%		
INFINITI	QX30	1	-100%		100%	1	0	-100%	0%		
ISUZU	ELF 100 CLASE 2	1	-100%	1	-100%	2	0	-100%	0%		
ISUZU	ELF 450	2	-100%		100%	2	0	-100%	0%		
JAC	HFC	1	-100%		100%	1	0	-100%	0%		
JAC	SEI 3	1	-100%		100%	1	0	-100%	0%		
JAGUAR	F TYPE	1	-100%		100%	1	0	-100%	0%		
KENWORTH	4 X 2 CAJA SECA	2	-100%		100%	2	0	-100%	0%		
KIA	SEDONA		100%	1	-100%	1	0	-100%	0%		
KURAZAI	111-250		100%	1	-100%	1	0	-100%	0%		
LAND ROVER	EVOQUE	1	-100%		100%	1	0	-100%	0%		
LAND ROVER	LR	1	-100%		100%	1	0	-100%	0%		
LAND ROVER	RANGE ROVER	2	-100%		100%	2	0	-100%	0%		
MAZDA	5	2	-100%	1	-100%	3	0	-100%	0%		
MAZDA	CX9	1	-100%		100%	1	0	-100%	0%		
MERCEDES BENZ	CLASE E	1	-100%		100%	1	0	-100%	0%		
MERCEDES BENZ	CLASE A	1	-100%		100%	1	0	-100%	0%		
MERCEDES BENZ	CLASE C	5	-100%	1	-100%	6	0	-100%	0%		
MERCEDES BENZ	CLASE ML	1	-100%	1	-100%	2	0	-100%	0%		
MERCEDES BENZ	MERCEDES BENZ	2	-100%		100%	2	0	-100%	0%		
MERCEDES BENZ	SPRINTER CARGO VAN (316, 315)	1	-100%		100%	1	0	-100%	0%		
MERCEDES BENZ	SPRINTER CARGO VAN (416,415)	1	-100%		100%	1	0	-100%	0%		
MERCEDES BENZ	VITO	1	-100%		100%	1	0	-100%	0%		
NISSAN	370Z	1	-100%		100%	1	0	-100%	0%		
NISSAN	ALTIMA	2	-100%	1	-100%	3	0	-100%	0%		
NISSAN	ICHI-VAN Y URVAN, SERVICIO PÚBLICO	2	-100%		100%	2	0	-100%	0%		
NISSAN	INFINITI MODELOS ANTERIORES	1	-100%		100%	1	0	-100%	0%		
NISSAN	JUKE	2	-100%		100%	2	0	-100%	0%		
NISSAN	ROGUE		100%	2	-100%	2	0	-100%	0%		
NISSAN	TSUBAME		100%	1	-100%	1	0	-100%	0%		
OTRA	251-650	1	-100%		100%	1	0	-100%	0%		
PEUGEOT	207	1	-100%	1	-100%	2	0	-100%	0%		
PEUGEOT	607	1	-100%		100%	1	0	-100%	0%		
PEUGEOT	PARTNER TEPEE	1	-100%	1	-100%	2	0	-100%	0%		
PORSCHE	CAYENNE		100%	1	-100%	1	0	-100%	0%		
RENAULT	KANGOO CARGA	1	-100%		100%	1	0	-100%	0%		
RENAULT	MEGANE	1	-100%		100%	1	0	-100%	0%		
RENAULT	SCENIC	1	-100%		100%	1	0	-100%	0%		
SEAT	ATECA	3	-100%		100%	3	0	-100%	0%		
SEMIREMOLQUES	CAJA ENCORTINADA	5	-100%		100%	5	0	-100%	0%		
SEMIREMOLQUES	CAJA REFREQUERA	2	-100%		100%	2	0	-100%	0%		
SEMIREMOLQUES	JAULA GANADERA	2	-100%	1	-100%	3	0	-100%	0%		
SEMIREMOLQUES	PORTACONTENEDOR	4	-100%		100%	4	0	-100%	0%		
SEMIREMOLQUES	TOLVA (ALIMENTOS, QUIMICOS)	1	-100%		100%	1	0	-100%	0%		
SEMIREMOLQUES	TOLVA CEMENTERA		100%	1	-100%	1	0	-100%	0%		
SUZUKI	651-1000	1	-100%		100%	1	0	-100%	0%		
TOYOTA	TUNDRA PICK UP	1	-100%		100%	1	0	-100%	0%		
TVS	111-250	1	-100%		100%	1	0	-100%	0%		
VOLKSWAGEN	4 X 2 CAJA REDILAS	1	-100%		100%	1	0	-100%	0%		
VOLKSWAGEN	BORA SPORTWAGEN		100%	1	-100%	1	0	-100%	0%		
VOLKSWAGEN	COMBI	1	-100%		100%	1	0	-100%	0%		
VOLKSWAGEN	CROSSFOX	2	-100%		100%	2	0	-100%	0%		
VOLKSWAGEN	CROSSGOLF	1	-100%		100%	1	0	-100%	0%		
VOLKSWAGEN	EUROVAN PANEL	1	-100%		100%	1	0	-100%	0%		
VOLKSWAGEN	GOLF MODELO 92 Y ANTERIORES		100%	1	-100%	1	0	-100%	0%		
VOLKSWAGEN	JETTA MODELO 92 Y ANTERIORES	1	-100%		100%	1	0	-100%	0%		
VOLKSWAGEN	POINTER PICK UP	1	-100%		100%	1	0	-100%	0%		
VOLKSWAGEN	SHARAN	1	-100%		100%	1	0	-100%	0%		
VOLKSWAGEN	TERAMONT	1	-100%		100%	1	0	-100%	0%		
VOLVO	V70	1	-100%		100%	1	0	-100%	0%		
ZHEJANG TAIZHOU VENTO	111 250	1	-100%		100%	1	0	-100%	0%		
TOTAL GENERAL		2011	1886	-6%	877	1013	16%	2888	2899	0%	100%

PORCENTAJE DE PARTICIPACIÓN POR TIPO DE ROBO Y POR AÑO.

70% 65%

30% 35%

OFICINA COORDINADORA DE RIESGOS ASEGURADOS (OCRA)

VEHÍCULOS ROBADOS AL SECTOR ASEGURADOR A: NIVEL NACIONAL, DURANTE EL PERIODO 01/01/2022-28/02/2022 Y SU COMPORTAMIENTO DURANTE EL MISMO PERIODO DE 2021, ORDENADO POR LOS TIPOS MÁS ROBADOS DURANTE 2022.

MARCA	TIPO	TOTAL NACIONAL										
		CON VIOLENCIA			ESTACIONADO			TOTAL				
		2021	2022	% DE INCR.	2021	2022	% DE INCR.	2021	2022	% DE INCR.	% DEL TOT.	
NISSAN	VERSA	236	188	-20%	317	347	9%	553	535	-3%	6%	
NISSAN	NP300	249	251	1%	176	209	19%	425	460	8%	5%	
GENERAL MOTORS	AVEO	207	223	8%	138	115	-17%	345	338	-2%	4%	
HONDA	CRV	121	97	-20%	99	181	83%	220	278	26%	3%	
GENERAL MOTORS	BEAT	142	99	-30%	130	139	7%	272	238	-13%	3%	
KENWORTH	KENWORTH	127	146	15%	84	84	0%	211	230	9%	2%	
NISSAN	TSURU	66	34	-48%	188	180	-4%	254	214	-16%	2%	
VOLKSWAGEN	VENTO	184	147	-20%	55	65	18%	239	212	-11%	2%	
NISSAN	MARCH	85	87	2%	112	121	8%	197	208	6%	2%	
NISSAN	SENTRA	69	66	-4%	141	115	-18%	210	181	-14%	2%	
FREIGHTLINER	FREIGHTLINER	87	102	17%	32	34	6%	119	136	14%	1%	
HONDA	111-250	77	82	6%	82	50	-39%	159	132	-17%	1%	
HONDA	HR-V	52	48	-8%	36	78	117%	88	126	43%	1%	
ITALIKA	111-250	31	32	3%	60	88	47%	91	120	32%	1%	
YAMAHA	111-250	58	67	16%	55	50	-9%	113	117	4%	1%	
FORD	F-350,F450,F550, ESTACAS,CHASIS CAB	73	63	-14%	23	41	78%	96	104	8%	1%	
KIA	RIO	66	70	6%	22	32	45%	88	102	16%	1%	
TOYOTA	HILUX PICK UP	81	83	2%	18	15	-17%	99	98	-1%	1%	
INTERNATIONAL	INTERNATIONAL	46	67	46%	17	30	76%	63	97	54%	1%	
NISSAN	PICK-UP CORTO,LARGO,DOBLE,KING	49	26	-47%	85	71	-16%	134	97	-28%	1%	
KIA	SPORTAGE	70	82	17%	8	13	63%	78	95	22%	1%	
NISSAN	ESTACAS CORTO,LARGO, CHASIS,	49	23	-53%	79	66	-16%	128	89	-30%	1%	
VOLKSWAGEN	JETTA Y CLASICO	97	59	-39%	34	25	-26%	131	84	-36%	1%	
MAZDA	3	83	65	-22%	17	16	-6%	100	81	-19%	1%	
YAMAHA	50-110	21	32	52%	36	49	36%	57	81	42%	1%	
VOLKSWAGEN	NUEVO JETTA	75	51	-32%	21	28	33%	96	79	-18%	1%	
HONDA	CIVIC	55	25	-55%	54	52	-4%	109	77	-29%	1%	
SEMIRREMOLQUES	CAJA SECA	64	59	-8%	15	16	7%	79	75	-5%	1%	
GENERAL MOTORS	SPARK	55	29	-47%	36	45	25%	91	74	-19%	1%	
TOYOTA	COROLLA	41	41	0%	18	30	67%	59	71	20%	1%	
MAZDA	CX5	41	55	34%	12	15	25%	53	70	32%	1%	
NISSAN	FRONTIER PICK UP	38	44	16%	37	26	-30%	75	70	-7%	1%	
SEMIRREMOLQUES	REMOLQUES	55	42	-24%	9	24	167%	64	66	3%	1%	
NISSAN	URVAN PASAJEROS	23	32	39%	21	30	43%	44	62	41%	1%	
BAJAJ	111-250	19	24	26%	36	37	3%	55	61	11%	1%	
NISSAN	XTRAIL	63	48	-24%	28	12	-57%	91	60	-34%	1%	
HONDA	CITY	41	31	-24%	31	28	-10%	72	59	-18%	1%	
MAZDA	CX-3	37	52	41%	10	7	-30%	47	59	26%	1%	
MITSUBISHI	L200 PICK UP DOBLE CABINA	22	41	86%	12	18	50%	34	59	74%	1%	
TOYOTA	HIACE	21	43	105%	10	16	60%	31	59	90%	1%	
MERCEDES BENZ Y												
FREIGHTLINER	4 X 2 CAJA SECA	12	37	208%	21	21	0%	33	58	76%	1%	
SEAT	IBIZA	46	43	-7%	15	15	0%	61	58	-5%	1%	
GENERAL MOTORS	SILVERADO PICK UP (C- 2500)	33	34	3%	29	23	-21%	62	57	-8%	1%	
VOLKSWAGEN	GOL	56	39	-30%	17	15	-12%	73	54	-26%	1%	
TOYOTA	RAV4	44	45	2%	8	8	0%	52	53	2%	1%	
TOYOTA	TACOMA PICK UP	52	36	-31%	8	16	100%	60	52	-13%	1%	
GENERAL MOTORS	SONIC	47	34	-28%	17	16	-6%	64	50	-22%	1%	
KIA	FORTE	43	36	-16%	11	13	18%	54	49	-9%	1%	
FORD	RANGER PICK UP	39	31	-21%	8	17	113%	47	48	2%	1%	
VOLKSWAGEN	TIGUAN	38	39	3%	4	8	100%	42	47	12%	0%	
TOYOTA	YARIS	27	32	19%	16	14	-13%	43	46	7%	0%	
GENERAL MOTORS	CHEYENNE,CHEYENNE SS PICK UP	15	30	100%	7	15	114%	22	45	105%	0%	
GENERAL MOTORS	TRAX	32	34	6%	9	11	22%	41	45	10%	0%	
TOYOTA	AVANZA	27	39	44%	12	6	-50%	39	45	15%	0%	
FORD	FIGO	42	29	-31%	7	15	114%	49	44	-10%	0%	
GENERAL MOTORS	CHEVELLE, NOVA, CAPRICE, OPEL	1	25	2400%		18	100%	1	43	4200%	0%	
GENERAL MOTORS	CHEVY	4	8	100%	29	35	21%	33	43	30%	0%	
NISSAN	KICKS	33	34	3%	18	9	-50%	51	43	-16%	0%	
CHRYSLER	ATTITUDE	42	27	-36%	18	15	-17%	60	42	-30%	0%	
NISSAN	TIIDA	32	20	-38%	21	22	5%	53	42	-21%	0%	

SEMIRREMOLQUES	PLATAFORMA ALTA	27	29	7%	6	12	100%	33	41	24%	0%
SEMIRREMOLQUES	DOLLY	37	30	-19%	25	10	-60%	62	40	-35%	0%
HYUNDAI	GRAND I10	29	26	-10%	9	10	11%	38	36	-5%	0%
KIA	SELTOS	17	29	71%	2	7	250%	19	36	89%	0%
CHRYSLER	RAM 1500	20	26	30%	9	8	-11%	29	34	17%	0%
FORD	F-100, F-150 PICK UP	24	23	-4%	13	10	-23%	37	33	-11%	0%
FRONTERIZOS	COMERCIALES	6	8	33%	17	24	41%	23	32	39%	0%
SEMIRREMOLQUES	CAJA REDILAS	9	18	100%	18	13	-28%	27	31	15%	0%
MERCEDES BENZ Y											
FREIGHLINER	6 X 2 CAJA SECA	8	19	138%	4	11	175%	12	30	150%	0%
CHRYSLER	JEEP WRANGLER	29	21	-28%	8	8	0%	37	29	-22%	0%
HONDA	ACCORD	20	7	-65%	17	22	29%	37	29	-22%	0%
FORD	LOBO, KING RANCH PICK UP	40	18	-55%	8	10	25%	48	28	-42%	0%
GENERAL MOTORS	ONIX	16	24	50%	4	4	0%	20	28	40%	0%
BMW	COOPER	11	20	82%	4	7	75%	15	27	80%	0%
GENERAL MOTORS	CAVALIER	17	18	6%	10	9	-10%	27	27	0%	0%
GENERAL MOTORS	CRUZE	11	10	-9%	7	17	143%	18	27	50%	0%
SEMIRREMOLQUES	TANQUE	15	12	-20%	14	15	7%	29	27	-7%	0%
VOLKSWAGEN	SAVEIRO	15	15	0%	2	12	500%	17	27	59%	0%
FORD	ESCAPE	23	15	-35%	6	10	67%	29	25	-14%	0%
GENERAL MOTORS	SIERRA PICK UP	31	20	-35%	10	5	-50%	41	25	-39%	0%
VOLVO	VOLVO	11	14	27%	13	11	-15%	24	25	4%	0%
ARMADO	CAMION	26	15	-42%	15	9	-40%	41	24	-41%	0%
FORD	FIESTA	20	16	-20%	12	7	-42%	32	23	-28%	0%
GENERAL MOTORS	TAHOE	9	16	78%	11	7	-36%	20	23	15%	0%
HYUNDAI	ACCENT	17	21	24%	8	2	-75%	25	23	-8%	0%
HYUNDAI	TUCSON	32	20	-38%	2	3	50%	34	23	-32%	0%
LEGALIZADO	AUTOMOVILES	3	6	100%	2	17	750%	5	23	360%	0%
RENAULT	DUSTER	20	17	-15%	7	6	-14%	27	23	-15%	0%
SAAB	9-3'	15	16	7%	3	7	133%	18	23	28%	0%
KENWORTH	6 X 2 CAJA SECA	12	13	8%	12	9	-25%	24	22	-8%	0%
VOLKSWAGEN	GOLF	16	13	-19%	6	9	50%	22	22	0%	0%
CHRYSLER	RAM 2500	17	15	-12%	12	6	-50%	29	21	-28%	0%
INTERNATIONAL	CHASIS CABINA 6X4	6	14	133%	6	7	17%	12	21	75%	0%
KIA	SORENTO	23	16	-30%	1	5	400%	24	21	-13%	0%
CHRYSLER	D-350, RAM 3500, 4000 CAJA SECA	22	15	-32%	7	5	-29%	29	20	-31%	0%
HYUNDAI	CRETA	30	13	-57%	3	7	133%	33	20	-39%	0%
SEMIRREMOLQUES	CAJA REFRIGERADA	12	12	0%	5	8	60%	17	20	18%	0%
VOLKSWAGEN	POLO	22	16	-27%	8	4	-50%	30	20	-33%	0%
CHRYSLER	JEEP GRAND CHEROKEE	17	9	-47%	7	10	43%	24	19	-21%	0%
GENERAL MOTORS	C-15, 1500 PICK UP	9	8	-11%	27	11	-59%	36	19	-47%	0%
KIA	SOUL	16	13	-19%	3	6	100%	19	19	0%	0%
TOYOTA	SIENNA	5	14	180%	3	5	67%	8	19	138%	0%
VENTO	111-250	6	4	-33%	4	15	275%	10	19	90%	0%
AUDI	A3	22	9	-59%	6	9	50%	28	18	-36%	0%
FORD	F 150		13	100%		5	100%	0	18	100%	0%
FORD	FOCUS	18	5	-72%	8	13	63%	26	18	-31%	0%
HONDA	PILOT	2	8	300%	1	10	900%	3	18	500%	0%
KTM	111-250	6	4	-33%	6	14	133%	12	18	50%	0%
SUZUKI	SWIFT	25	13	-48%	4	5	25%	29	18	-38%	0%
AUDI	Q5	13	13	0%	3	3	0%	16	16	0%	0%
BMW	SERIE 3	10	7	-30%	5	9	80%	15	16	7%	0%
FORD	EXPLORER	9	9	0%	8	7	-13%	17	16	-6%	0%
ISUZU	ELF 300 CLASE 2	8	12	50%	5	4	-20%	13	16	23%	0%
FORD	F-200, B-200, F- 250 PICK UP	9	10	11%	3	5	67%	12	15	25%	0%
HONDA	ODYSSEY	7	3	-57%	11	12	9%	18	15	-17%	0%
HYUNDAI	ELANTRA	12	6	-50%	6	9	50%	18	15	-17%	0%
NISSAN	ICHI-VAN PANEL, URVAN PANEL	8	11	38%	7	4	-43%	15	15	0%	0%
OTROS	OTROS	7	8	14%	2	7	250%	9	15	67%	0%
RENAULT	KWID	4	8	100%	4	7	75%	8	15	88%	0%
SEMIRREMOLQUES	PLATAFORMA BAJA	5	10	100%	7	5	-29%	12	15	25%	0%
SUZUKI	111-250	7	5	-29%	10	10	0%	17	15	-12%	0%
BAJAJ	251-650	3	6	100%	3	8	167%	6	14	133%	0%
CHRYSLER	JOURNEY	10	10	0%	6	4	-33%	16	14	-13%	0%
CHRYSLER	RAM 700 PICK UP	15	8	-47%	5	6	20%	20	14	-30%	0%
GENERAL MOTORS	CHEVY C2	1	2	100%	8	12	50%	9	14	56%	0%
MAZDA	CX 30	10	11	10%	1	3	200%	11	14	27%	0%
SEAT	LEON	26	11	-58%	5	3	-40%	31	14	-55%	0%
VOLKSWAGEN	AMAROK	17	12	-29%	2	2	0%	19	14	-26%	0%
ACURA	MDX	6	4	-33%	2	9	350%	8	13	63%	0%
GENERAL MOTORS	EXPRESS VAN PASAJEROS	2	4	100%	6	9	50%	8	13	63%	0%
HINO	300	18	10	-44%	1	3	200%	19	13	-32%	0%
MITSUBISHI	MIRAGE	11	9	-18%	6	4	-33%	17	13	-24%	0%
TOYOTA	HIGHLANDER	20	9	-55%	4	4	0%	24	13	-46%	0%
FORD	F-350,450,550 CAJA CONTENEDOR	9	10	11%	5	2	-60%	14	12	-14%	0%

GENERAL MOTORS	COLORADO PICK UP	9	6	-33%	2	6	200%	11	12	9%	0%
GENERAL MOTORS	TRACKER	4	7	75%	4	5	25%	8	12	50%	0%
MAZDA	CX9	7	8	14%	2	4	100%	9	12	33%	0%
SUZUKI	ERTIGA	5	11	120%	2	1	-50%	7	12	71%	0%
TOYOTA	CAMRY	12	11	-8%	6	1	-83%	18	12	-33%	0%
TOYOTA	HIACE PANEL	3	10	233%	1	2	100%	4	12	200%	0%
VOLKSWAGEN	BORA	5	8	60%	7	4	-43%	12	12	0%	0%
ACURA	RDX	3	3	0%	8	8	0%	11	11	0%	0%
AUDI	A1	5	6	20%	1	5	400%	6	11	83%	0%
BMW	251-650	9	4	-56%	5	7	40%	14	11	-21%	0%
CHRYSLER	JEEP CHEROKEE	8	6	-25%	4	5	25%	12	11	-8%	0%
CHRYSLER	JEEP PATRIOT	4	5	25%	4	6	50%	8	11	38%	0%
FORD	F-350,450,550 CAJA SECA	13	9	-31%	3	2	-33%	16	11	-31%	0%
FRONTERIZOS	AUTOMOVILES	3		-100%	6	11	83%	9	11	22%	0%
GENERAL MOTORS	CAPTIVA	4	11	175%	4		-100%	8	11	38%	0%
GENERAL MOTORS	EQUINOX	6	7	17%	9	4	-56%	15	11	-27%	0%
GENERAL MOTORS	TORNADO,CHEVY PICK UP	5	6	20%	7	5	-29%	12	11	-8%	0%
MERCEDES BENZ	CLASE GLC	11	10	-9%	1	1	0%	12	11	-8%	0%
MG	ZS		10	100%		1	100%	0	11	100%	0%
RENAULT	KOLEOS	9	8	-11%	2	3	50%	11	11	0%	0%
SUZUKI	VITARA	8	7	-13%	2	4	100%	10	11	10%	0%
AUDI	Q3	4	10	150%			100%	4	10	150%	0%
CHRYSLER	JEEP COMPASS	8	7	-13%	2	3	50%	10	10	0%	0%
FORD	RANGER CAJA SECA	8	6	-25%	1	4	300%	9	10	11%	0%
GENERAL MOTORS	BLAZER	5	4	-20%	13	6	-54%	18	10	-44%	0%
GENERAL MOTORS	MATIZ	2	3	50%	4	7	75%	6	10	67%	0%
GENERAL MOTORS	S-10 PICK UP	13	5	-62%	10	5	-50%	23	10	-57%	0%
GENERAL MOTORS	SUBURBAN, CARRY ALL	7	7	0%	5	3	-40%	12	10	-17%	0%
TOYOTA	MATRIX		2	100%	2	8	300%	2	10	400%	0%
TOYOTA	PRIUS	9	5	-44%	2	5	150%	11	10	-9%	0%
VOLKSWAGEN	JETTA MODELO 92 AL 99	7	3	-57%	12	7	-42%	19	10	-47%	0%
VOLKSWAGEN	SEDAN		2	100%	14	8	-43%	14	10	-29%	0%
FORD	ECONOLINE PASAJEROS		3	100%	4	6	50%	4	9	125%	0%
FORD	MUSTANG	7	6	-14%	2	3	50%	9	9	0%	0%
GENERAL MOTORS	YUKON	4	6	50%	2	3	50%	6	9	50%	0%
HONDA	FIT	15	7	-53%	7	2	-71%	22	9	-59%	0%
ISUZU	ELF 400	6	7	17%	1	2	100%	7	9	29%	0%
KENWORTH	4 X 2 CAJA SECA	3	5	67%	3	4	33%	6	9	50%	0%
NISSAN	ALTIMA	9	5	-44%	7	4	-43%	16	9	-44%	0%
PEUGEOT	PARTNER FURGON	6	6	0%		3	100%	6	9	50%	0%
RENAULT	SANDERO	4	7	75%	2	2	0%	6	9	50%	0%
VOLKSWAGEN	PASSAT	15	5	-67%	8	4	-50%	23	9	-61%	0%
VOLKSWAGEN	T CROSS	3	4	33%		5	100%	3	9	200%	0%
CHRYSLER	DURANGO	7	5	-29%	1	3	200%	8	8	0%	0%
CHRYSLER	RAM PROMASTER	3	6	100%	1	2	100%	4	8	100%	0%
CHRYSLER	VOYAGER	5	1	-80%	11	7	-36%	16	8	-50%	0%
FORD	BRONCO SPORT		8	100%			100%	0	8	100%	0%
FORD	EDGE	5	5	0%		3	100%	5	8	60%	0%
GENERAL MOTORS	MALIBU	6	4	-33%	4	4	0%	10	8	-20%	0%
MAZDA	6	10	7	-30%	6	1	-83%	16	8	-50%	0%
MERCEDES BENZ	CLASE C	13	5	-62%	3	3	0%	16	8	-50%	0%
RENAULT	LOGAN	6	6	0%	3	2	-33%	9	8	-11%	0%
RENAULT	STEPWAY	7	6	-14%	4	2	-50%	11	8	-27%	0%
SEAT	ARONA	4	8	100%			100%	4	8	100%	0%
SEAT	TOLEDO	12	6	-50%	1	2	100%	13	8	-38%	0%
SUZUKI	GRAND VITARA	3	7	133%	1	1	0%	4	8	100%	0%
SUZUKI	IGNIS	5	8	60%			100%	5	8	60%	0%
VOLKSWAGEN	CADDY	5	5	0%	1	3	200%	6	8	33%	0%
VOLKSWAGEN	POINTER	2	5	150%	8	3	-63%	10	8	-20%	0%
YAMAHA	251-650	3	4	33%	2	4	100%	5	8	60%	0%
ARMADO	TRACTOCAMION	2	5	150%	2	2	0%	4	7	75%	0%
CHRYSLER	NEON	2	2	0%	4	5	25%	6	7	17%	0%
FORD	EXPEDITION	1	4	300%	6	3	-50%	7	7	0%	0%
FORD	TRANSIT CARGA	5	6	20%	1	1	0%	6	7	17%	0%
FORD	TRANSIT PASAJEROS	7	6	-14%		1	100%	7	7	0%	0%
GENERAL MOTORS	SILVERADO PICK UP (C- 3500)	24	5	-79%	9	2	-78%	33	7	-79%	0%
GENERAL MOTORS	TERRAIN	6	6	0%	2	1	-50%	8	7	-13%	0%
HINO	500		7	100%			100%	0	7	100%	0%
HONDA	BRV	5	4	-20%	2	3	50%	7	7	0%	0%
MAZDA	2	12	6	-50%	3	1	-67%	15	7	-53%	0%
MITSUBISHI	OUTLANDER	11	5	-55%	1	2	100%	12	7	-42%	0%
OTRA	50-110		4	100%		3	100%	0	7	100%	0%
PEUGEOT	PARTNER TEPEE	2	7	250%	1		-100%	3	7	133%	0%
SEMIRREMOLQUES	JAULA GANADERA	3	4	33%	1	3	200%	4	7	75%	0%
SEMIRREMOLQUES	PORTACONTENEDOR	13	3	-77%	3	4	33%	16	7	-56%	0%

TOYOTA	CHR	5	7	40%	3		-100%	8	7	-13%	0%
VOLKSWAGEN	BEETLE	8	4	-50%	4	3	-25%	12	7	-42%	0%
AUDI	A4	7	4	-43%	2	2	0%	9	6	-33%	0%
BMW	SERIE 1	11	4	-64%	3	2	-33%	14	6	-57%	0%
CAN AM	1001-2000	1	5	400%		1	100%	1	6	500%	0%
CHRYSLER	GRAND CARAVAN	2	2	0%	5	4	-20%	7	6	-14%	0%
CHRYSLER	I 10	3	4	33%	1	2	100%	4	6	50%	0%
CHRYSLER	JEEP LIBERTY	3	3	0%	3	3	0%	6	6	0%	0%
DINA	4 X 2 CAJA SECA	2	5	150%	1	1	0%	3	6	100%	0%
FORD	ECOSPORT	7	5	-29%	4	1	-75%	11	6	-45%	0%
GENERAL MOTORS	C-30,C35,C36,C3500, CHASIS ESTACAS	4	5	25%	2	1	-50%	6	6	0%	0%
GENERAL MOTORS	G-30,WAGON,CARGO VAN	1	3	200%	2	3	50%	3	6	100%	0%
GENERAL MOTORS	GROOVE		6	100%			100%	0	6	100%	0%
MAZDA	MX5	1	4	300%	3	2	-33%	4	6	50%	0%
MERCEDES BENZ	CLASE A	1	5	400%	1	1	0%	2	6	200%	0%
MERCEDES BENZ	CLASE GLE	6	4	-33%		2	100%	6	6	0%	0%
MITSUBISHI	LANCER	4	4	0%	3	2	-33%	7	6	-14%	0%
NISSAN	PLATINA	2	1	-50%	3	5	67%	5	6	20%	0%
NISSAN	V DRIVE	3	3	0%	3	3	0%	6	6	0%	0%
RENAULT	KANGOO PASAJEROS	3	2	-33%		4	100%	3	6	100%	0%
RENAULT	OROCH	3	5	67%	2	1	-50%	5	6	20%	0%
VOLKSWAGEN	GOLF GTI	3	4	33%	1	2	100%	4	6	50%	0%
VOLKSWAGEN	TAOS		6	100%			100%	0	6	100%	0%
AUDI	A6	4	3	-25%		2	100%	4	5	25%	0%
BMW	X1	3	4	33%	1	1	0%	4	5	25%	0%
BMW	X2	1	5	400%			100%	1	5	400%	0%
CHRYSLER	CONCORDE		4	100%		1	100%	0	5	100%	0%
CHRYSLER	JEEP GLADIADOR	5	4	-20%		1	100%	5	5	0%	0%
FIAT	UNO	6	5	-17%	5		-100%	11	5	-55%	0%
FORD	ESCORT		1	100%	1	4	300%	1	5	400%	0%
GENERAL MOTORS	ASTRA			100%	2	5	150%	2	5	150%	0%
GENERAL MOTORS	TRAVERSE	5	5	0%			100%	5	5	0%	0%
HINO	CAJA SECA	5	3	-40%	1	2	100%	6	5	-17%	0%
ISUZU	ELF 100 CLASE 2	4	4	0%	2	1	-50%	6	5	-17%	0%
JAC	T8		5	100%			100%	0	5	100%	0%
MAZDA	CX7	5	3	-40%	3	2	-33%	8	5	-38%	0%
NISSAN	PATHFINDER	6	5	-17%	3		-100%	9	5	-44%	0%
PEUGEOT	301	3	5	67%	3		-100%	6	5	-17%	0%
ROVER	MG		3	100%		2	100%	0	5	100%	0%
VOLKSWAGEN	JETTA MODELO 92 Y ANTERIORES	6	2	-67%		3	100%	6	5	-17%	0%
VOLKSWAGEN	TRANSPORTER	3	5	67%	2		-100%	5	5	0%	0%
AUDI	A5	2	3	50%	2	1	-50%	4	4	0%	0%
BAJAJ	50-110	1	1	0%		3	100%	1	4	300%	0%
BMW	X3	7	2	-71%	1	2	100%	8	4	-50%	0%
BMW	X4	3	3	0%		1	100%	3	4	33%	0%
CAN AM	111-250	2	3	50%	1	1	0%	3	4	33%	0%
CHRYSLER	CIRRUS	2	2	0%	2	2	0%	4	4	0%	0%
CHRYSLER	JEEP RENEGADE	5	4	-20%			100%	5	4	-20%	0%
CHRYSLER	TOWN & COUNTRY	2	1	-50%	4	3	-25%	6	4	-33%	0%
CHRYSLER	VISION		3	100%	3	1	-67%	3	4	33%	0%
DINAMO	111-250	4	1	-75%	1	3	200%	5	4	-20%	0%
FIAT	MOBI	4	3	-25%	1	1	0%	5	4	-20%	0%
FORD	4 X 2 CAJA REDILAS	4	4	0%			100%	4	4	0%	0%
FORD	FUSION	5		-100%	2	4	100%	7	4	-43%	0%
FORD	IKON	2	3	50%	1	1	0%	3	4	33%	0%
FREIGHTLINER	M2		4	100%			100%	0	4	100%	0%
GENERAL MOTORS	ACADIA	3	2	-33%	2	2	0%	5	4	-20%	0%
GENERAL MOTORS	C-20,MAXICAB, R 25,C250 PICK UP	1		-100%	4	4	0%	5	4	-20%	0%
GENERAL MOTORS	MATIZ G2	2	2	0%	2	2	0%	4	4	0%	0%
GENERAL MOTORS	TORNADO CARGO VAN		2	100%		2	100%	0	4	100%	0%
GENERAL MOTORS	TRAIL BLAZER		1	100%	1	3	200%	1	4	300%	0%
HONDA	INSIGHT		1	100%		3	100%	0	4	100%	0%
INTERNATIONAL	4 X 2 CAJA SECA	7	2	-71%	2	2	0%	9	4	-56%	0%
ISUZU	ELF 200 CLASE 2	2	4	100%			100%	2	4	100%	0%
ITALIKA	251-650		3	100%		1	100%	0	4	100%	0%
JAC	SEI 2		3	100%		1	100%	0	4	100%	0%
JAC	T6	1	4	300%			100%	1	4	300%	0%
KIA	OPTIMA	3	2	-33%		2	100%	3	4	33%	0%
KTM	251-650	3	1	-67%	2	3	50%	5	4	-20%	0%
MAZDA	5	2	4	100%	2		-100%	4	4	0%	0%
MERCEDES BENZ	CLASE G		4	100%			100%	0	4	100%	0%
MERCEDES BENZ	SPRINTER PASAJEROS	6	3	-50%	1	1	0%	7	4	-43%	0%
NISSAN	300ZX		4	100%			100%	0	4	100%	0%
RENAULT	CLIO	2	1	-50%	2	3	50%	4	4	0%	0%
RENAULT	FLUENCE	1	2	100%		2	100%	1	4	300%	0%

SEMIREMOLQUES	CAJA ENCORTINADA	7	4	-43%	1		-100%	8	4	-50%	0%
SUZUKI	JIMNY	1	4	300%			100%	1	4	300%	0%
SUZUKI	S CROSS	3	2	-33%		2	100%	3	4	33%	0%
VOLKSWAGEN	VIRTUS	8	3	-63%	2	1	-50%	10	4	-60%	0%
VOLVO	S40	2	2	0%	1	2	100%	3	4	33%	0%
AUDI	S3	1	3	200%			100%	1	3	200%	0%
AUDI	S4		3	100%			100%	0	3	100%	0%
BMW	SERIE 5	1	3	200%	1		-100%	2	3	50%	0%
BMW	X5	6	3	-50%	4		-100%	10	3	-70%	0%
CHRYSLER	300	1	2	100%	2	1	-50%	3	3	0%	0%
CHRYSLER	D-350 ESTACAS, CHASIS CAB, RAM ESTACAS,	3	1	-67%	1	2	100%	4	3	-25%	0%
CHRYSLER	DAKOTA PICK UP		1	100%	1	2	100%	1	3	200%	0%
CHRYSLER	JEEP GLADIATOR		3	100%			100%	0	3	100%	0%
CHRYSLER	STRATUS Y BREEZE	1	3	200%	4		-100%	5	3	-40%	0%
DUCATI	651-1000		1	100%		2	100%	0	3	100%	0%
FORD	WINDSTAR	1		-100%	4	3	-25%	5	3	-40%	0%
GENERAL MOTORS	AVALANCHE	1		-100%		3	100%	1	3	200%	0%
GENERAL MOTORS	CAMARO	1	2	100%	1	1	0%	2	3	50%	0%
GENERAL MOTORS	LUV PICK UP,ESTACAS, CREW CAB			100%	5	3	-40%	5	3	-40%	0%
HYUNDAI	IX35	2	3	50%	1		-100%	3	3	0%	0%
ISUZU	ELF 300 CLASE 3		2	100%		1	100%	0	3	100%	0%
LEGALIZADO	TRACTOCAMION	3	3	0%	1		-100%	4	3	-25%	0%
LINCOLN	MKC		2	100%		1	100%	0	3	100%	0%
MERCEDES BENZ	AUTOBUS URBANO	3	2	-33%		1	100%	3	3	0%	0%
MERCEDES BENZ	CLASE CLA	4	3	-25%	2		-100%	6	3	-50%	0%
MERCEDES BENZ	MERCEDES BENZ	5	3	-40%			100%	5	3	-40%	0%
MG	MG5		2	100%		1	100%	0	3	100%	0%
NISSAN	JUKE	2	2	0%	1	1	0%	3	3	0%	0%
NISSAN	MAXIMA	2	1	-50%		2	100%	2	3	50%	0%
OTRA	OTROS		1	100%		2	100%	0	3	100%	0%
PEUGEOT	207	3	2	-33%	2	1	-50%	5	3	-40%	0%
PEUGEOT	PARTNER PACK FURGON		3	100%			100%	0	3	100%	0%
POLARIS	111-250		2	100%		1	100%	0	3	100%	0%
PORSCHE	CAYENNE	3	3	0%	4		-100%	7	3	-57%	0%
RENAULT	CAPTUR	3	3	0%			100%	3	3	0%	0%
RENAULT	KANGOO CARGA	1	1	0%	1	2	100%	2	3	50%	0%
SEAT	CORDOBA		1	100%	2	2	0%	2	3	50%	0%
TOYOTA	FJ CRUISER	1	3	200%			100%	1	3	200%	0%
TOYOTA	TUNDRA PICK UP	7	2	-71%		1	100%	7	3	-57%	0%
TURISTA	MOTOCICLETAS	4	1	-75%	2	2	0%	6	3	-50%	0%
VENTO	251-650		2	100%	1	1	0%	1	3	200%	0%
VOLKSWAGEN	6 X 2 CAJA SECA		3	100%			100%	0	3	100%	0%
VOLKSWAGEN	GOLF MODELO 92 Y ANTERIORES			100%	1	3	200%	1	3	200%	0%
VOLKSWAGEN	TOUAREG		1	100%		2	100%	0	3	100%	0%
YAMAHA	651-1000		2	100%		1	100%	0	3	100%	0%
ACURA	TLX	1	2	100%			100%	1	2	100%	0%
AUDI	TT	3	1	-67%		1	100%	3	2	-33%	0%
BAIC	BJ40		2	100%			100%	0	2	100%	0%
BMW	1001-2000	4	2	-50%			100%	4	2	-50%	0%
BMW	SERIE 2	2	1	-50%	2	1	-50%	4	2	-50%	0%
BMW	SERIE 4	4	2	-50%			100%	4	2	-50%	0%
BMW	SERIE M	2	1	-50%		1	100%	2	2	0%	0%
BMW	X6	8	2	-75%			100%	8	2	-75%	0%
BUICK	REGAL		2	100%	2		-100%	2	2	0%	0%
CADILLAC	XT5		2	100%			100%	0	2	100%	0%
CARABELA	111-250		1	100%	2	1	-50%	2	2	0%	0%
CHRYSLER	200	2	1	-50%		1	100%	2	2	0%	0%
CHRYSLER	CALIBER	2	1	-50%	2	1	-50%	4	2	-50%	0%
CHRYSLER	D-250 PICK UP	1	1	0%	1	1	0%	2	2	0%	0%
CHRYSLER	D-350, RAM 3500,4000 CAJA GRUA		2	100%			100%	0	2	100%	0%
CHRYSLER	D-350, RAM 3500,4000 PLATAFORMA	4	2	-50%	1		-100%	5	2	-60%	0%
CHRYSLER	H 100 CARGA	1	1	0%	2	1	-50%	3	2	-33%	0%
CHRYSLER	RAM PICK UP	5	2	-60%	1		-100%	6	2	-67%	0%
CHRYSLER	SHADOW			100%	1	2	100%	1	2	100%	0%
CUPRA	FORMENTOR		2	100%			100%	0	2	100%	0%
FAW	ELAM		2	100%			100%	0	2	100%	0%
FIAT	500	3		-100%	2	2	0%	5	2	-60%	0%
FIAT	PANDA		1	100%	1	1	0%	1	2	100%	0%
FORD	COURIER PICK UP	3	1	-67%	1	1	0%	4	2	-50%	0%
FORD	FIVE HUNDRED		2	100%	1		-100%	1	2	100%	0%
FORD	MAVERICK		2	100%			100%	0	2	100%	0%
FORD	MONDEO		1	100%	1	1	0%	1	2	100%	0%
FORD	PINTO,MAVERICK,FAIRMONT, TOPAZ		1	100%		1	100%	0	2	100%	0%
FOTON	AUMARK 3000		1	100%		1	100%	0	2	100%	0%

FOTON	AUMARK 5000		1	100%		1	100%	0	2	100%	0%
GENERAL MOTORS	C-30,35,36,3500 CAJA SECA	1	2	100%			100%	1	2	100%	0%
GENERAL MOTORS	CARRIOL, EXPRESS CARGO VAN	2	1	-50%	3	1	-67%	5	2	-60%	0%
GENERAL MOTORS	CORSA		1	100%		1	100%	0	2	100%	0%
HARLEY-DAVIDSON	1001-2000	1	1	0%		1	100%	1	2	100%	0%
HONDA	50-110			100%		2	100%	0	2	100%	0%
HYUNDAI	IONIQ HIBRIDO			0%			100%	2	2	0%	0%
HYUNDAI	SANTA FE	5	1	-80%		1	100%	5	2	-60%	0%
INFINITI	QX50	2	2	0%			100%	2	2	0%	0%
INTERNATIONAL	4 X 2 CAJA SECA, CHASIS		2	100%			100%	0	2	100%	0%
ISUZU	ELF 500	7	1	-86%		1	100%	7	2	-71%	0%
ISUZU	ELF 600		2	100%			100%	0	2	100%	0%
ISUZU	ELF600	1	2	100%			100%	1	2	100%	0%
KAWASAKI	251-650		1	100%		1	100%	0	2	100%	0%
KTM	651 1000			100%		2	100%	0	2	100%	0%
LEGALIZADO	COMERCIALES			100%	1	2	100%	1	2	100%	0%
LINCOLN	CORSAIR		2	100%			100%	0	2	100%	0%
MERCEDES BENZ	CLASE E	2	2	0%			100%	2	2	0%	0%
MERCEDES BENZ	CLASE GLA	2	2	0%	1		-100%	3	2	-33%	0%
MERCEDES BENZ	CLASE GLB		2	100%			100%	0	2	100%	0%
MERCEDES BENZ	CLASE ML	2		-100%	1	2	100%	3	2	-33%	0%
MERCEDES BENZ	SPRINTER SERVICIO PÚBLICO	1	2	100%			100%	1	2	100%	0%
MG	HS		2	100%			100%	0	2	100%	0%
NISSAN	NV 350	4	2	-50%	1		-100%	5	2	-60%	0%
PEUGEOT	3008	4	2	-50%			100%	4	2	-50%	0%
PEUGEOT	307			100%	1	2	100%	1	2	100%	0%
PEUGEOT	MANAGER CARGO VAN		2	100%			100%	0	2	100%	0%
POLARIS	651-1000	2	1	-50%	2	1	-50%	4	2	-50%	0%
SEAT	ATECA	4	1	-75%		1	100%	4	2	-50%	0%
SEAT	EXEO		2	100%			100%	0	2	100%	0%
SEMIRREMOLQUES	LEGALIZADO	1	2	100%	1		-100%	2	2	0%	0%
SEMIRREMOLQUES	TOLVA (ALIMENTOS, QUIMICOS)	2	2	0%			100%	2	2	0%	0%
SEMIRREMOLQUES	TOLVA CEMENTERA	1	2	100%	1		-100%	2	2	0%	0%
STERLING	6 X 2 CAJA SECA	1	2	100%			100%	1	2	100%	0%
SUBARU	OUTBACK	1	1	0%		1	100%	1	2	100%	0%
SUZUKI	SX4	3	2	-33%	2		-100%	5	2	-60%	0%
TOYOTA	4 RUNNER	1	1	0%	1	1	0%	2	2	0%	0%
TOYOTA	RAIZE		2	100%			100%	0	2	100%	0%
VELOCIMOTORS	111 250	1		-100%	1	2	100%	2	2	0%	0%
VOLKSWAGEN	4 X 2 CAJA SECA	2	2	0%			100%	2	2	0%	0%
VOLKSWAGEN	CRAFTER VAN	1	2	100%	1		-100%	2	2	0%	0%
VOLKSWAGEN	CROSSFOX	4		-100%		2	100%	4	2	-50%	0%
VOLKSWAGEN	DELIVERY		1	100%		1	100%	0	2	100%	0%
VOLKSWAGEN	TRANSPORTER PASAJEROS	5	2	-60%			100%	5	2	-60%	0%
VOLKSWAGEN	VOLKSWAGEN	3	2	-33%	1		-100%	4	2	-50%	0%
VOLVO	C30		2	100%	1		-100%	1	2	100%	0%
VOLVO	S60		1	100%		1	100%	0	2	100%	0%
VOLVO	XC40	1	2	100%			100%	1	2	100%	0%
VOLVO	XC60	1	1	0%		1	100%	1	2	100%	0%
VOLVO	XC90		2	100%			100%	0	2	100%	0%
ALFA ROMEO	147			100%	1	1	0%	1	1	0%	0%
AUDI	A7		1	100%			100%	0	1	100%	0%
AUDI	E TRON		1	100%			100%	0	1	100%	0%
AUDI	Q2	4	1	-75%	1		-100%	5	1	-80%	0%
AUDI	Q7	3		-100%	1	1	0%	4	1	-75%	0%
AUDI	Q8	3	1	-67%			100%	3	1	-67%	0%
AUDI	S7			100%		1	100%	0	1	100%	0%
AUDI	S8		1	100%			100%	0	1	100%	0%
BAIC	D20	1	1	0%	1		-100%	2	1	-50%	0%
BAIC	X25	1	1	0%			100%	1	1	0%	0%
BMW	651-1000	4	1	-75%			100%	4	1	-75%	0%
BMW	E PACE		1	100%			100%	0	1	100%	0%
BMW	X5 HIBRIDO		1	100%			100%	0	1	100%	0%
BUICK	ENCLAVE			100%	4	1	-75%	4	1	-75%	0%
BUICK	ENCORE	9	1	-89%	1		-100%	10	1	-90%	0%
CADILLAC	ESCALADE	5	1	-80%	2		-100%	7	1	-86%	0%
CADILLAC	ESCALADE PICK UP		1	100%			100%	0	1	100%	0%
CADILLAC	STS Y CTS			100%	1	1	0%	1	1	0%	0%
CAN AM	651-1000	1	1	0%	2		-100%	3	1	-67%	0%
CHRYSLER	AVENGER	1		-100%	1	1	0%	2	1	-50%	0%
CHRYSLER	CHARGER	1	1	0%			100%	1	1	0%	0%
CHRYSLER	CROSSFIRE		1	100%			100%	0	1	100%	0%
CHRYSLER	D-350, RAM 3500 QUAD CAB PICK UP		1	100%			100%	0	1	100%	0%
CHRYSLER	D-350, RAM 3500, 4000 CAJA MUDANCERA	2		-100%		1	100%	2	1	-50%	0%

CHRYSLER	H100 ESTACAS /D-100 ESTACAS			100%		1	100%	0	1	100%	0%	
CHRYSLER	H100 PASAJEROS	1		-100%		1	1	0%	2	1	-50%	0%
CHRYSLER	JEEP J-364		1	100%				100%	0	1	100%	0%
CHRYSLER	JEEP JT			100%				100%	0	1	100%	0%
CHRYSLER	JEEP WAGONEER	1	1	0%				100%	1	1	0%	0%
CHRYSLER	NITRO	2	1	-50%		2		-100%	4	1	-75%	0%
CHRYSLER	PT CRUISER			100%				100%	0	1	100%	0%
CHRYSLER	RAM PASAJEROS	3		-100%		1	1	0%	4	1	-75%	0%
CHRYSLER	RAM QUAD CAB PICK UP CREW CAB	2	1	-50%		1		-100%	3	1	-67%	0%
CHRYSLER	SPIRIT			100%		3	1	-67%	3	1	-67%	0%
CHRYSLER	VERNA			100%		3	1	-67%	3	1	-67%	0%
DINA	6 X 2, 6 X 4 TRACTOCAMION	1		-100%		1	1	0%	2	1	-50%	0%
DINA	D-3000,3200,3130 ESTACAS		1	100%				100%	0	1	100%	0%
DUCATI	111 250	1	1	0%				100%	1	1	0%	0%
ESPECIALES	VEHICULOS INDUSTRIALES,AGRICOLAS, CONTRATISTAS	4	1	-75%		1		-100%	5	1	-80%	0%
FAW	GF900			100%			1	100%	0	1	100%	0%
FIAT	GRANDE PUNTO		1	100%				100%	0	1	100%	0%
FIAT	PALIO	4		-100%			1	100%	4	1	-75%	0%
FIAT	PALIO ADVENTURE			100%			1	100%	0	1	100%	0%
FORD	ECONOLINE CARGO VAN			100%		2	1	-50%	2	1	-50%	0%
FORD	ECONOLINE SERVICIO PÚBLICO			100%			1	100%	0	1	100%	0%
FORD	ESCAPE HIBRIDO		1	100%				100%	0	1	100%	0%
FORD	EXPLORER PICK UP	2	1	-50%				100%	2	1	-50%	0%
FORD	TAURUS			100%			1	100%	0	1	100%	0%
FOTON	OLN AUMARK		1	100%				100%	0	1	100%	0%
FREIGHTLINER	FL			100%				100%	0	1	100%	0%
GENERAL MOTORS	4 X 2 CAJA SECA	3	1	-67%		1		-100%	4	1	-75%	0%
GENERAL MOTORS	C-30,C-35,C-36,C-3500, PLATAFORMA			100%			1	100%	0	1	100%	0%
GENERAL MOTORS	CITATION, CELEBRITY,IMPALA Y MALIBU 1981 Y ANTERIO		1	100%				100%	0	1	100%	0%
GENERAL MOTORS	CORVETTE	1	1	0%		1		-100%	2	1	-50%	0%
GENERAL MOTORS	G3			100%			1	100%	0	1	100%	0%
GENERAL MOTORS	G6			100%			1	100%	0	1	100%	0%
GENERAL MOTORS	KODIAK 6 X 4 VOLTEO			100%		1	1	0%	1	1	0%	0%
GENERAL MOTORS	MONTANA	1		100%		1		-100%	1	1	0%	0%
GENERAL MOTORS	TORRENT			100%			1	100%	0	1	100%	0%
GENERAL MOTORS	VECTRA			100%			1	100%	0	1	100%	0%
GENERAL MOTORS	VOLT		1	100%				100%	0	1	100%	0%
GIANT	PICK-UP		1	100%				100%	0	1	100%	0%
HARLEY-DAVIDSON	111-250			100%			1	100%	0	1	100%	0%
HARLEY-DAVIDSON	651-1000	1	1	0%				100%	1	1	0%	0%
HERCULES	111 250			100%			1	100%	0	1	100%	0%
HONDA	251-650			100%			1	100%	0	1	100%	0%
HONDA	RID LINE PICK UP			100%			1	100%	0	1	100%	0%
HUSQVARNA	251-650			100%			1	100%	0	1	100%	0%
HYUNDAI	SONATA	1	1	0%		5		-100%	6	1	-83%	0%
HYUNDAI	STAREX	2	1	-50%		1		-100%	3	1	-67%	0%
INFINITI	Q50 HIBRIDO		1	100%				100%	0	1	100%	0%
INFINITI	Q70		1	100%				100%	0	1	100%	0%
INFINITI	QX60			100%			1	100%	0	1	100%	0%
INFINITI	QX80		1	100%				100%	0	1	100%	0%
INTERNATIONAL	4 X 2 CAJA REDILAS,CHASIS		1	100%				100%	0	1	100%	0%
INTERNATIONAL	6 X 4 VOLTEO		1	100%				100%	0	1	100%	0%
ISUZU	FORWARD 1100	2	1	-50%				100%	2	1	-50%	0%
ISUZU	FORWARD 800		1	100%				100%	0	1	100%	0%
IZUKA	111-250			100%			1	100%	0	1	100%	0%
JAC	J7		1	100%				100%	0	1	100%	0%
JAGUAR	S		1	100%				100%	0	1	100%	0%
JAGUAR	XF			100%			1	100%	0	1	100%	0%
KAWASAKI	1001-2000		1	100%				100%	0	1	100%	0%
KAWASAKI	111-250		1	100%				100%	0	1	100%	0%
KENWORTH	4 X 2 CAJA MUDANCERA		1	100%				100%	0	1	100%	0%
KENWORTH	6 X 2 PLATAFORMA		1	100%				100%	0	1	100%	0%
KIA	NIRO HIBRIDO	2	1	-50%				100%	2	1	-50%	0%
KIA	SEDONA			100%		2	1	-50%	2	1	-50%	0%
KIA	STINGER		1	100%				100%	0	1	100%	0%
LAND ROVER	DEFENDER		1	100%				100%	0	1	100%	0%
LAND ROVER	LR	1	1	0%				100%	1	1	0%	0%
LAND ROVER	RANGE ROVER	2	1	-50%		1		-100%	3	1	-67%	0%
LEGALIZADO	111 250	1	1	0%				100%	1	1	0%	0%
LEGALIZADO	50 110		1	100%				100%	0	1	100%	0%
LEGALIZADO	CAMION		1	100%				100%	0	1	100%	0%
LIFAN	111-250			100%			1	100%	0	1	100%	0%

LINCOLN	MARK VIII			100%		1	100%		0	1	100%	0%
LINCOLN	MKX	1	1	0%			100%		1	1	0%	0%
MACK	MACK	3	1	-67%			100%		3	1	-67%	0%
MAN	AUTOBUSES FORANEOS		1	100%			100%		0	1	100%	0%
MAZDA	PICK UP			100%		1	100%		0	1	100%	0%
MERCEDES BENZ	AUTOBUSES FORANEOS		1	100%			100%		0	1	100%	0%
MERCEDES BENZ	CLASE B	1		-100%		1	100%		1	1	0%	0%
MERCEDES BENZ	CLASE GL	1	1	0%		1	-100%		2	1	-50%	0%
MERCEDES BENZ	CLASE GLK		1	100%			100%		0	1	100%	0%
MERCEDES BENZ	SMART	2	1	-50%			100%		2	1	-50%	0%
MERCEDES BENZ	SPRINTER CAJA SECA (316,315)			100%		1	100%		0	1	100%	0%
MERCEDES BENZ	SPRINTER CREW 316,416,515		1	100%			100%		0	1	100%	0%
MERCURY	MARINER			100%		1	100%		0	1	100%	0%
MITSUBISHI	MONTERO			100%		1	0%		1	1	0%	0%
MITSUBISHI	XPANDER		1	100%			100%		0	1	100%	0%
NISSAN	APRIO			100%		1	100%		0	1	100%	0%
NISSAN	INFINITI MODELOS ANTERIORES	3		-100%		1	100%		3	1	-67%	0%
NISSAN	MURANO	1	1	0%		2	-100%		3	1	-67%	0%
NISSAN	NOTE	1	1	0%			100%		1	1	0%	0%
NISSAN	ROGUE	2	1	-50%		2	-100%		4	1	-75%	0%
NISSAN	TSUBAME	2		-100%		2	1	-50%	4	1	-75%	0%
OTRA	111-250	1		-100%		1	1	0%	2	1	-50%	0%
OTRA	251-650	1		-100%			1	100%	1	1	0%	0%
PETERBILT	TRACTOCAMION			100%			1	100%	0	1	100%	0%
PEUGEOT	208		1	100%			100%		0	1	100%	0%
PEUGEOT	407			100%		1	1	0%	1	1	0%	0%
PEUGEOT	508			100%			1	100%	0	1	100%	0%
PEUGEOT	EXPERT TEPEE CARGO		1	100%			100%		0	1	100%	0%
PEUGEOT	GRAND RAID			100%			1	100%	0	1	100%	0%
PEUGEOT	PARTNER FURGON P/LATERAL	1	1	0%			100%		1	1	0%	0%
POLARIS	1001-2000		1	100%			100%		0	1	100%	0%
POLARIS	251-650			100%		1	1	0%	1	1	0%	0%
PORSCHE	BOXSTER	1		100%			100%		0	1	100%	0%
PORSCHE	MACAN		1	100%			100%		0	1	100%	0%
QLINK	111-250			100%			1	100%	0	1	100%	0%
RENAULT	KANGOO VAN			100%			1	100%	0	1	100%	0%
RENAULT	MEGANE	1	1	0%			100%		1	1	0%	0%
RENAULT	SAFRANE			100%			1	100%	0	1	100%	0%
SCANIA	SCANIA	2	1	-50%			100%		2	1	-50%	0%
SEAT	TARRACO	1	1	0%			100%		1	1	0%	0%
SEMIREMOLQUES	CAJA GANADERA		1	100%			100%		0	1	100%	0%
SEMIREMOLQUES	CAJA REFREQUERA	4	1	-75%			100%		4	1	-75%	0%
SEMIREMOLQUES	VOLTEO	3	1	-67%		2	-100%		5	1	-80%	0%
STERLING	STERLING	1	1	0%			100%		1	1	0%	0%
SUBARU	IMPREZA			100%			1	100%	0	1	100%	0%
SUBARU	LEGACY			100%			1	100%	0	1	100%	0%
SUBARU	XV	1	1	0%			100%		1	1	0%	0%
SUZUKI	50-110			100%			1	100%	0	1	100%	0%
SUZUKI	CIAZ	3	1	-67%		2	-100%		5	1	-80%	0%
SUZUKI	KIZASHI		1	100%		1	-100%		1	1	0%	0%
SUZUKI	XL7		1	100%			100%		0	1	100%	0%
TORINO	111 250		1	100%		1	-100%		1	1	0%	0%
TOYOTA	HIACE SERVICIO PÚBLICO	2	1	-50%			100%		2	1	-50%	0%
TOYOTA	SEQUOIA		1	100%			100%		0	1	100%	0%
TVS	111-250	4		-100%		1	1	0%	5	1	-80%	0%
VOLKSWAGEN	CC		1	100%			100%		0	1	100%	0%
VOLKSWAGEN	CRAFTER CAJA SECA	1	1	0%			100%		1	1	0%	0%
VOLKSWAGEN	CRAFTER PASAJEROS			100%			1	100%	0	1	100%	0%
VOLKSWAGEN	DELIVERY CLASE 2			100%			1	100%	0	1	100%	0%
VOLKSWAGEN	DELIVERY CLASE 3	1		-100%			1	100%	1	1	0%	0%
VOLKSWAGEN	DERBY	1		-100%		1	1	0%	2	1	-50%	0%
VOLKSWAGEN	EUROVAN PASAJEROS			100%			1	100%	0	1	100%	0%
VOLKSWAGEN	TERAMONT	1	1	0%			100%		1	1	0%	0%
VOLKSWAGEN	UP	3	1	-67%		1	-100%		4	1	-75%	0%
VOLVO	4 X 2 CAJA SECA			100%			1	100%	0	1	100%	0%
VOLVO	XC40 ELECTRICO		1	100%			100%		0	1	100%	0%
YAMAHA	1001-2000	1		-100%			1	100%	1	1	0%	0%
ALFA ROMEO	MITO			100%		1	-100%		1	0	-100%	0%
AUDI	S6	1		-100%			100%		1	0	-100%	0%
BAIC	X35	1		-100%			100%		1	0	-100%	0%
BENELLI	111-250	1		-100%			100%		1	0	-100%	0%
BENELLI	251-650			100%		1	-100%		1	0	-100%	0%
BMW	I3S HIBRIDO	1		-100%			100%		1	0	-100%	0%
BMW	SERIE 6	1		-100%		1	-100%		2	0	-100%	0%
BMW	SERIE 7	1		-100%			100%		1	0	-100%	0%

BMW	SERIE 8	1	-100%		100%	1	0	-100%	0%
BRP	251 650	1	-100%		100%	1	0	-100%	0%
BUICK	VERANO	1	-100%		100%	1	0	-100%	0%
CADILLAC	SRX		100%	1	-100%	1	0	-100%	0%
CHRYSLER	ASPEN		100%	1	-100%	1	0	-100%	0%
CHRYSLER	ATOS	2	-100%	1	-100%	3	0	-100%	0%
CHRYSLER	CARRYALL	1	-100%		100%	1	0	-100%	0%
CHRYSLER	CHALLENGER	1	-100%		100%	1	0	-100%	0%
CHRYSLER	D-100, H100 PICK UP	2	-100%	2	-100%	4	0	-100%	0%
CHRYSLER	D-350, RAM3500,4000 VOLTEO	2	-100%		100%	2	0	-100%	0%
CHRYSLER	D-350, RAM 3500,4000 CAJA CONTENEDOR	1	-100%		100%	1	0	-100%	0%
CHRYSLER	INTREPID	1	-100%	1	-100%	2	0	-100%	0%
CHRYSLER	JEEP WRANGLER HIBRIDO	1	-100%		100%	1	0	-100%	0%
CHRYSLER	PACIFICA		100%	1	-100%	1	0	-100%	0%
CHRYSLER	RAM CHARGER	1	-100%	2	-100%	3	0	-100%	0%
CHRYSLER	RAM VAN, MAXI VAN		100%	1	-100%	1	0	-100%	0%
DINA	4 X 2 CAJA REDILAS	1	-100%		100%	1	0	-100%	0%
DINA	4 X 2 PLATAFORMA	1	-100%		100%	1	0	-100%	0%
DUCATI	251 650	1	-100%		100%	1	0	-100%	0%
FERRARI	MODENA		100%	1	-100%	1	0	-100%	0%
FIAT	DUCATO	1	-100%	1	-100%	2	0	-100%	0%
FIAT	DUCATO CAJA SECA VAN		100%	2	-100%	2	0	-100%	0%
FORD	AEROSTAR	1	-100%	1	-100%	2	0	-100%	0%
FORD	F-350,450,550 VOLTEO		100%	1	-100%	1	0	-100%	0%
FORD	FREESTAR	1	-100%	1	-100%	2	0	-100%	0%
FORD	RANGER ESTACAS	4	-100%	3	-100%	7	0	-100%	0%
FORD	THUNDERBIRD	2	-100%		100%	2	0	-100%	0%
GENERAL MOTORS	AVALANCHE PICK UP		100%	1	-100%	1	0	-100%	0%
GENERAL MOTORS	CANYON PICK UP	1	-100%		100%	1	0	-100%	0%
GENERAL MOTORS	EIGHTY EIGHT	1	-100%		100%	1	0	-100%	0%
GENERAL MOTORS	EPICA		100%	1	-100%	1	0	-100%	0%
GENERAL MOTORS	GMC		100%	1	-100%	1	0	-100%	0%
GENERAL MOTORS	KODIAK 6 X 2 TANQUE	1	-100%		100%	1	0	-100%	0%
GENERAL MOTORS	OPTRA	2	-100%	4	-100%	6	0	-100%	0%
GENERAL MOTORS	P-30, P-31, CARGO VANETTE	1	-100%		100%	1	0	-100%	0%
GENERAL MOTORS	SONORA		100%	1	-100%	1	0	-100%	0%
GENERAL MOTORS	SUNFIRE		100%	1	-100%	1	0	-100%	0%
GENERAL MOTORS	UPLANDER	1	-100%		100%	1	0	-100%	0%
GENERAL MOTORS	VENTURE		100%	1	-100%	1	0	-100%	0%
HONDA	1001-2000	1	-100%		100%	1	0	-100%	0%
HONDA	651-1000		100%	1	-100%	1	0	-100%	0%
HONDA	ELEMENT		100%	1	-100%	1	0	-100%	0%
HUMMER	H2	1	-100%		100%	1	0	-100%	0%
HUSQVARNA	111-250	1	-100%		100%	1	0	-100%	0%
HYUNDAI	VELOSTER		100%	2	-100%	2	0	-100%	0%
INFINITI	G37	1	-100%		100%	1	0	-100%	0%
INFINITI	INFINITI I30, I35, Q45		100%	1	-100%	1	0	-100%	0%
INFINITI	JX		100%	1	-100%	1	0	-100%	0%
INFINITI	Q50	1	-100%		100%	1	0	-100%	0%
INFINITI	QX30	1	-100%		100%	1	0	-100%	0%
INFINITI	QX70	1	-100%		100%	1	0	-100%	0%
INTERNATIONAL	AUTOBUS URBANO	1	-100%	1	-100%	2	0	-100%	0%
ISUZU	ELF 450	3	-100%	1	-100%	4	0	-100%	0%
JAC	HFC	3	-100%		100%	3	0	-100%	0%
JAC	J4	1	-100%		100%	1	0	-100%	0%
JAC	SEI 3	1	-100%		100%	1	0	-100%	0%
JAC	SEI 4		100%	1	-100%	1	0	-100%	0%
JAC	SEI 7	1	-100%		100%	1	0	-100%	0%
JAGUAR	E PACE	1	-100%		100%	1	0	-100%	0%
JAGUAR	F PACE	1	-100%		100%	1	0	-100%	0%
JAGUAR	F TYPE	1	-100%		100%	1	0	-100%	0%
JAGUAR	XE	1	-100%		100%	1	0	-100%	0%
KAWASAKI	651-1000	1	-100%		100%	1	0	-100%	0%
KEEWAY	111 250	1	-100%		100%	1	0	-100%	0%
KURAZAI	111-250	1	-100%	1	-100%	2	0	-100%	0%
LAND ROVER	DISCOVERY	1	-100%		100%	1	0	-100%	0%
LAND ROVER	EVOQUE	1	-100%		100%	1	0	-100%	0%
LAND ROVER	FREELANDER		100%	2	-100%	2	0	-100%	0%
LAND ROVER	RANGE ROVER SPORT	1	-100%		100%	1	0	-100%	0%
LINCOLN	MARK LT PICK UP	1	-100%		100%	1	0	-100%	0%
LINCOLN	NAVIGATOR	1	-100%	1	-100%	2	0	-100%	0%
LINCOLN	TOWN CAR		100%	1	-100%	1	0	-100%	0%
MAN	CABINA XL 6 X 4	1	-100%		100%	1	0	-100%	0%
MB MOTOS	111 250	1	-100%	1	-100%	2	0	-100%	0%

MERCEDES BENZ	SPRINTER CARGO VAN (316, 315)	5	-100%		100%	5	0	-100%	0%		
MERCEDES BENZ	SPRINTER CARGO VAN (416,415)	2	-100%		100%	2	0	-100%	0%		
MERCEDES BENZ	VITO	1	-100%		100%	1	0	-100%	0%		
MITSUBISHI	ENDEAVOR	1	-100%	2	-100%	3	0	-100%	0%		
NISSAN	370Z	1	-100%		100%	1	0	-100%	0%		
NISSAN	ALMERA		100%	1	-100%	1	0	-100%	0%		
NISSAN	CABSTAR CAJA REFRIGERADA		100%	1	-100%	1	0	-100%	0%		
NISSAN	CABSTAR CAJA SECA ESTANDAR	4	-100%	2	-100%	6	0	-100%	0%		
NISSAN	CABSTAR CAJA SECA EXTENDIDO	1	-100%		100%	1	0	-100%	0%		
NISSAN	DATSUN		100%	1	-100%	1	0	-100%	0%		
NISSAN	ICHI-VAN Y URVAN, SERVICIO PÚBLICO	2	-100%	1	-100%	3	0	-100%	0%		
NISSAN	MICRA		100%	1	-100%	1	0	-100%	0%		
NISSAN	QUEST		100%	1	-100%	1	0	-100%	0%		
NISSAN	TITAN PICK UP	3	-100%		100%	3	0	-100%	0%		
PEUGEOT	206		100%	2	-100%	2	0	-100%	0%		
PEUGEOT	308		100%	1	-100%	1	0	-100%	0%		
PEUGEOT	607	1	-100%		100%	1	0	-100%	0%		
PEUGEOT	MANAGER PASAJEROS		100%	1	-100%	1	0	-100%	0%		
PORSCHE	911	1	-100%		100%	1	0	-100%	0%		
RENAULT	SCENIC	1	-100%		100%	1	0	-100%	0%		
SEMI-REMOLQUES	MANDRINA TRANSPORTADORA DE VEHICULOS	1	-100%		100%	1	0	-100%	0%		
SEMI-REMOLQUES	OTRO TIPO DE SEMIRREMOLOQUE	3	-100%		100%	3	0	-100%	0%		
SEMI-REMOLQUES	PLATAFORMA SEMI BAJA	2	-100%		100%	2	0	-100%	0%		
SUZUKI	251-650		100%	2	-100%	2	0	-100%	0%		
SUZUKI	651-1000	1	-100%	1	-100%	2	0	-100%	0%		
TRIUMPH	651-1000	1	-100%		100%	1	0	-100%	0%		
VELOCIMOTORES	251 650	1	-100%		100%	1	0	-100%	0%		
VOLKSWAGEN	4 X 2 CAJA REDILAS	2	-100%		100%	2	0	-100%	0%		
VOLKSWAGEN	6 X 2 PLATAFORMA	1	-100%		100%	1	0	-100%	0%		
VOLKSWAGEN	BORA SPORTWAGEN		100%	1	-100%	1	0	-100%	0%		
VOLKSWAGEN	COMBI	1	-100%	2	-100%	3	0	-100%	0%		
VOLKSWAGEN	CROSSGOLF	1	-100%		100%	1	0	-100%	0%		
VOLKSWAGEN	EUROVAN PANEL	1	-100%		100%	1	0	-100%	0%		
VOLKSWAGEN	GOLF MODELO 92 AL 99	1	-100%		100%	1	0	-100%	0%		
VOLKSWAGEN	POINTER PICK UP	1	-100%		100%	1	0	-100%	0%		
VOLKSWAGEN	SHARAN	1	-100%		100%	1	0	-100%	0%		
VOLVO	V70	1	-100%		100%	1	0	-100%	0%		
ZHEJIANG TAIZHOU VENTO	111 250	1	-100%		100%	1	0	-100%	0%		
TOTAL GENERAL		5932	5457	-8%	3771	4047	7%	9703	9504	-2%	100%

PORCENTAJE DE PARTICIPACIÓN POR TIPO DE ROBO Y POR AÑO.

61% **57%** **39%** **43%**



VEHÍCULOS ROBADOS AL SECTOR ASEGURADOR **POR MUNICIPIO, A NIVEL NACIONAL**, DURANTE EL PERIODO 01/01/2022 AL 28/02/2022 Y SU COMPORTAMIENTO DURANTE 2018, 2019, 2020 Y 2021 EN EL MISMO PERIODO, **ORDENADO POR LOS MUNICIPIOS CON MÁS ROBOS DURANTE 2022.**



ENTIDAD FEDERATIVA	MUNICIPIO	lugar en 2018	lugar en 2019	lugar en 2020	lugar en 2021	lugar en 2022	TOTAL NACIONAL					
							2018	2019	2020	2021	2022	% DE INCR. EN 2022
JALISCO	GUADALAJARA	2	1	1	1	1	1089	1098	1038	755	696	-8%
MEXICO	ECATEPEC DE MORELOS	1	2	2	2	2	1204	945	786	682	511	-25%
MEXICO	TLALNEPANTLA DE BAZ	3	3	6	4	3	486	394	288	262	298	14%
JALISCO	ZAPOPAN	6	6	5	3	4	356	363	341	294	284	-3%
SINALOA	CULIACAN	7	5	7	6	5	339	389	276	244	231	-5%
MEXICO	NAUCALPAN DE JUAREZ	5	8	8	5	6	372	282	243	252	224	-11%
MEXICO	TULTITLAN	15	17	20	10	7	172	187	142	159	206	30%
MEXICO	CUAUTITLAN IZCALLI	14	10	17	8	8	183	240	148	178	194	9%
PUEBLA	PUEBLA	4	4	4	7	9	456	393	358	203	184	-9%
MEXICO	TOLUCA	17	22	14	12	10	156	147	165	147	173	18%
JALISCO	TLAQUEPAQUE	20	21	24	16	11	150	159	137	105	160	52%
BAJA CALIFORNIA	TIJUANA	11	13	10	9	12	224	212	191	163	148	-9%
QUERETARO	QUERETARO	19	20	12	13	13	155	162	176	135	147	9%
SAN LUIS POTOSI	SAN LUIS POTOSI	38	38	18	21	14	92	102	144	102	132	29%
MEXICO	CUAUTITLAN	18	19	15	19	15	155	163	158	104	115	11%
CIUDAD DE MÉXICO	IZTAPALAPA	9	9	9	11	16	268	247	215	151	110	-27%
CIUDAD DE MÉXICO	GUSTAVO A. MADERO	12	14	13	14	17	221	195	174	123	110	-11%
MEXICO	COACALCO DE BERRIOZABAL	42	23	21	25	18	83	147	139	97	105	8%
JALISCO	TONALA	47	15	19	24	19	80	193	142	97	91	-6%
MICHOACAN	URUAPAN	45	31	28	27	20	82	119	127	91	88	-3%
AGUASCALIENTES	AGUASCALIENTES	55	45	37	20	21	65	86	93	103	86	-17%
MEXICO	CHIMALHUACAN	33	43	31	23	22	103	90	121	100	85	-15%
MEXICO	ATIZAPAN DE ZARAGOZA	50	36	38	31	23	78	104	90	82	83	1%
VERACRUZ	VERACRUZ	26	25	29	32	24	125	138	124	81	81	0%
MEXICO	NEZAHUALCOYOTL	10	12	11	18	25	231	217	185	104	80	-23%
MICHOACAN	MORELIA	25	40	43	26	26	125	91	78	96	76	-21%
CHIHUAHUA	JUAREZ	53	44	34	44	27	71	87	104	53	75	42%
GUANAJUATO	LEON	22	28	23	35	28	144	122	138	75	74	-1%
MORELOS	CUERNAVACA	43	27	30	17	29	83	126	122	105	73	-30%
MEXICO	ATIZAPAN	46	50	51	53	30	81	71	57	42	71	69%
JALISCO	TLAJOMULCO DE ZUDIGA	32	37	41	34	31	103	102	87	77	70	-9%
CHIHUAHUA	CHIHUAHUA	35	62	39	36	32	94	52	90	69	69	0%
GUANAJUATO	CELAYA	16	7	3	22	33	156	334	362	100	68	-32%
MEXICO	TECAMAC	13	16	32	30	34	190	190	113	84	66	-21%
NUEVO LEON	MONTERREY	31	24	16	15	35	104	140	151	114	65	-43%
CIUDAD DE MÉXICO	CUAUHTEMOC	34	30	33	40	36	98	119	108	63	64	2%
MEXICO	NICOLAS ROMERO	79	56	58	56	37	41	63	49	40	64	60%
CIUDAD DE MÉXICO	COYOACAN	28	26	22	33	38	113	128	138	80	60	-25%
MEXICO	CHALCO	24	39	42	39	39	131	97	85	64	57	-11%
QUINTANA ROO	BENITO JUAREZ	65	55	44	41	40	56	66	77	61	56	-8%
GUERRERO	ACAPULCO DE JUAREZ	23	33	54	58	41	133	115	55	39	56	44%
CIUDAD DE MÉXICO	BENITO JUAREZ	21	18	25	29	42	148	170	135	86	54	-37%
TABASCO	CENTRO	8	11	36	42	43	269	219	96	60	48	-20%
CIUDAD DE MÉXICO	AZCAPOTZALCO	29	34	35	38	44	108	109	97	65	47	-28%
BAJA CALIFORNIA	MEXICALI	49	63	52	46	45	78	52	56	51	46	-10%
CIUDAD DE MÉXICO	TLALPAN	27	29	27	37	46	117	122	128	68	45	-34%
GUANAJUATO	IRAPUATO	37	46	65	51	47	93	79	44	47	45	-4%
MEXICO	DESCONOCIDO	188	360	379	169	48	8	2	2	7	45	543%
CIUDAD DE MÉXICO	VENUSTIANO CARRANZA	54	49	48	55	49	68	74	63	40	44	10%
GUANAJUATO	SALAMANCA	41	61	61	28	50	86	53	47	88	43	-51%
PUEBLA	SAN MARTIN TEXMELUCAN	80	71	82	74	51	41	47	27	29	43	48%
MEXICO	IXTAPALUCA	52	60	55	76	52	72	54	55	27	43	59%

NUEVO LEON	APODACA	58	58	45	57	53	61	56	75	39	40	3%
MEXICO	TULTEPEC	95	84	56	63	54	31	32	52	34	40	18%
VERACRUZ	COATZACOALCOS	44	67	53	54	55	83	48	56	41	38	-7%
NUEVO LEON	GUADALUPE	61	65	49	61	56	60	49	62	37	38	3%
CIUDAD DE MÉXICO	ALVARO OBREGON	36	35	40	45	57	94	107	88	52	36	-31%
SONORA	HERMOSILLO	40	59	60	59	58	87	55	47	38	36	-5%
SINALOA	MAZATLAN	68	64	68	52	59	54	52	38	45	35	-22%
MEXICO	TEXCOCO	56	69	70	70	60	65	48	35	32	35	9%
NUEVO LEON	SAN NICOLAS DE LOS GARZA	76	66	57	80	61	43	49	51	25	35	40%
MEXICO	METEPEC	86	103	101	82	62	37	22	21	24	35	46%
MEXICO	ZUMPANGO	57	70	62	49	63	64	48	46	48	34	-29%
CIUDAD DE MÉXICO	IZTACALCO	62	52	63	47	64	59	68	45	50	33	-34%
CHIAPAS	TUXTLA GUTIERREZ	69	82	73	73	65	52	33	31	29	33	14%
MEXICO	PAZ LA	71	51	26	43	66	50	69	131	57	32	-44%
QUERETARO	SAN JUAN DEL RIO	83	77	72	67	67	38	37	31	34	30	-12%
CIUDAD DE MÉXICO	XOCHIMILCO	77	72	50	50	68	42	43	62	47	29	-38%
GUANAJUATO	VILLAGRAN	320	184	138	60	69	3	8	14	38	29	-24%
MICHOACAN	LAZARO CARDENAS	70	91	80	85	70	52	28	28	22	29	32%
JALISCO	SALTO EL	103	87	104	100	71	26	30	20	16	28	75%
HIDALGO	PACHUCA DE SOTO	67	48	66	65	72	55	75	40	34	27	-21%
MEXICO	HUEHUETOCA	125	89	77	94	73	17	30	29	19	27	42%
MORELOS	JIUTEPEC	92	78	83	79	74	33	36	27	26	26	0%
CIUDAD DE MÉXICO	MIGUEL HIDALGO	39	32	46	48	75	87	117	70	49	25	-49%
TAMAULIPAS	REYNOSA	30	42	59	64	76	105	90	48	34	25	-26%
MEXICO	TEPOTZOTLAN	128	90	100	88	77	17	29	21	21	24	14%
NUEVO LEON	GENERAL ESCOBEDO	89	98	118	101	78	34	25	17	16	24	50%
VERACRUZ	XALAPA	60	57	86	62	79	61	58	26	36	23	-36%
JALISCO	PUERTO VALLARTA	112	111	92	71	80	22	19	25	31	23	-26%
MEXICO	VALLE DE CHALCO SOLIDARIDAD	82	79	107	77	81	38	35	19	27	22	-19%
SONORA	CAJEME	119	80	93	86	82	19	35	24	22	22	0%
SAN LUIS POTOSI	SOLEDAD DE GRACIANO SANCHEZ	241	127	99	104	83	6	17	22	15	22	47%
NUEVO LEON	SANTA CATARINA	107	186	121	125	84	24	7	17	11	22	100%
PUEBLA	AMOZOC	104	100	109	131	85	26	24	19	10	22	120%
COAHUILA	TORREON	74	76	74	87	86	44	37	30	21	21	0%
MEXICO	ACOLMAN	85	97	113	122	87	37	25	18	12	21	75%
MICHOACAN	ZAMORA	98	116	71	78	88	29	18	32	26	20	-23%
DURANGO	DURANGO	115	131	124	110	89	20	15	16	14	20	43%
JALISCO	SAN JUAN DE LOS LAGOS	154	205	155	174	90	12	6	11	6	20	233%
JALISCO	LAGOS DE MORENO	173	113	87	212	91	9	19	26	4	20	400%
TABASCO	VILLAHERMOSA		697	75	69	92		1	30	33	19	-42%
PUEBLA	TECAMACHALCO	72	53	95	91	93	50	67	23	20	19	-5%
COAHUILA	SALTILLO	100	105	89	121	94	28	22	25	12	19	58%
MORELOS	CUAUTLA	135	152	115	155	95	16	11	18	7	19	171%
QUINTANA ROO	SOLIDARIDAD	162	124	102	72	96	11	17	21	30	18	-40%
QUERETARO	MARQUES EL	106	96	117	105	97	25	26	17	15	18	20%
NUEVO LEON	JUAREZ	176	193	116	147	98	9	7	18	8	18	125%
DURANGO	GOMEZ PALACIO	158	139	125	148	99	11	14	16	8	18	125%
VERACRUZ	MINATITLAN	78	107	91	172	100	42	20	25	6	18	200%
JALISCO	OCOTLAN	258	309	178	390	101	5	3	9	1	18	1700%
CIUDAD DE MÉXICO	TLAHUAC	94	83	67	66	102	31	32	39	34	17	-50%
OAXACA	OAXACA DE JUAREZ	87	73	69	93	103	37	41	36	19	17	-11%
GUANAJUATO	CORTAZAR	185	114	81	95	104	8	19	28	18	17	-6%
QUERETARO	CORREGIDORA	137	129	103	107	105	16	16	21	14	17	21%
GUANAJUATO	GUANAJUATO	133	132	78	146	106	16	15	29	8	17	113%
TLAXCALA	CALPULALPAN	102	86	251	150	107	27	30	4	8	17	113%
VERACRUZ	CORDOBA	59	54	64	81	108	61	66	45	25	16	-36%
GUERRERO	CHILPANCINGO DE LOS BRAVO	64	75	96	83	109	56	39	23	23	16	-30%
VERACRUZ	BOCA DEL RIO	96	115	105	89	110	30	18	20	21	16	-24%
TABASCO	CARDENAS	63	74	47	98	111	58	40	67	16	16	0%
TLAXCALA	TLAXCALA	99	81	150	103	112	29	34	11	16	16	0%

GUANAJUATO	SAN MIGUEL DE ALLENDE	318	146	159	116	113
CIUDAD DE MÉXICO	CUAJIMALPA DE MORELOS	123	123	143	119	114
ZACATECAS	FRESNILLO	471	406	320	124	115
MEXICO	HUIXQUILUCAN	143	145	88	130	116
PUEBLA	SAN ANDRES CHOLULA	105	99	108	140	117
YUCATAN	MERIDA	81	108	97	99	118
JALISCO	DESCONOCIDO	172		570	482	119
GUANAJUATO	SILAO	97	106	90	68	120
CIUDAD DE MÉXICO	MAGDALENA CONTRERAS LA	124	101	110	75	121
PUEBLA	CUAUTLACINGO	130	85	127	118	122
BAJA CALIFORNIA	ENSENADA	109	88	76	129	123
GUANAJUATO	SANTA CRUZ DE JUVENTINO ROSAS	517	227	173	136	124
MEXICO	TEOLOYUCAN	127	137	158	158	125
CHIAPAS	SAN CRISTOBAL DE LAS CASAS	183	265	367	168	126
ZACATECAS	ZACATECAS	249	181	194	195	127
COLIMA	MANZANILLO	170	125	114	96	128
VERACRUZ	ACAYUCAN	151	94	134	97	129
NAYARIT	TEPIC	145	118	128	132	130
PUEBLA	SAN PEDRO CHOLULA	168	133	151	135	131
TLAXCALA	APIZACO	101	92	132	188	132
VERACRUZ	COSOLEACAQUE	116	164	181	193	133
JALISCO	ARANDAS	203	178	193	221	134
GUANAJUATO	APASEO EL GRANDE	153	168	84	90	135
MEXICO	CHICOLAPAN	113	93	133	102	136
HIDALGO	TIZAYUCA	142	149	126	111	137
NUEVO LEON	SAN PEDRO GARZA GARCIA	136	144	190	220	138
HIDALGO	TULA DE ALLENDE	93	95	112	92	139
MEXICO	LERMA	144	167	161	143	140
TAMAULIPAS	TAMPICO	114	117	165	159	141
GUANAJUATO	SAN JOSE ITURBIDE	198	266	177	255	142
VERACRUZ	TIERRA BLANCA	180	170	192	117	143
MORELOS	TEMIXCO	234	180	141	134	144
PUEBLA	TEHUACAN	48	41	85	139	145
MICHOACAN	JACONA	332	253	199	180	146
JALISCO	TEPATITLAN DE MORELOS	187	134	119	108	147
VERACRUZ	ORIZABA	84	141	230	123	148
TABASCO	PARAISO	110	163	154	157	149
GUANAJUATO	SALVATIERRA	317	174	183	177	150
VERACRUZ	TUXPAN	217	237	174	191	151
MICHOACAN	PATZCUARO	175	233	261	229	152
SONORA	GUAYMAS	270	219	172	254	153
MEXICO	MELCHOR OCAMPO	261	371	200	308	154
ZACATECAS	GUADALUPE	218	238	212	394	155
PUEBLA	ACATZINGO	160	112	448	451	156
CIUDAD DE MÉXICO	DESCONOCIDO	221	216	360		157
MICHOACAN	APATZINGAN	51	68	79	84	158
VERACRUZ	POZA RICA DE HIDALGO	117	122	136	113	159
MEXICO	NEXTLALPAN	147	190	148	114	160
MORELOS	EMILIANO ZAPATA	233	172	182	127	161
MORELOS	XOCHITEPEC	264	245	213	128	162
MEXICO	ZINACANTEPEC	263	244	185	137	163
MEXICO	TEOTIHUACAN	174	207	256	151	164
TABASCO	COMALCALCO	66	120	94	154	165
GUERRERO	ZIHUATANEJO DE AZUETA	91	109	142	156	166
MORELOS	YAUTEPEC	206	213	171	176	167
SINALOA	GUASAVE	178	169	234	199	168
CAMPECHE	CARMEN	121	154	137	214	169
GUANAJUATO	ACAMBARO	369		180	219	170
CHIAPAS	CHIAPA DE CORZO	307	473	279	268	171
QUERETARO	DESCONOCIDO	434				172

3	13	10	14	16	14%
17	17	12	13	16	23%
2	2	3	12	16	33%
15	13	26	10	16	60%
25	25	19	9	16	78%
41	20	23	16	15	-6%
9		1	1	15	1400%
29	21	25	34	14	-59%
17	24	19	28	14	-50%
17	31	15	13	14	8%
23	30	29	10	14	40%
1	6	9	10	14	40%
17	14	10	7	14	100%
8	4	2	7	14	100%
6	8	7	5	14	180%
9	17	18	18	13	-28%
14	28	14	17	13	-24%
15	18	15	10	13	30%
10	15	11	10	13	30%
28	28	14	5	13	160%
20	9	8	5	13	160%
7	8	7	4	13	225%
12	9	27	20	12	-40%
22	28	14	16	12	-25%
15	12	16	14	12	-14%
16	13	7	4	12	200%
32	27	18	20	11	-45%
15	9	10	9	11	22%
22	18	9	7	11	57%
7	4	9	3	11	267%
9	9	7	14	10	-29%
6	8	13	10	10	0%
79	91	26	9	10	11%
3	5	7	6	10	67%
8	15	17	14	9	-36%
38	13	5	12	9	-25%
23	9	11	7	9	29%
3	9	8	6	9	50%
7	5	9	5	9	80%
9	5	4	4	9	125%
5	6	9	3	9	200%
5	2	7	2	9	350%
7	5	6	1	9	800%
11	19	1	1	9	800%
6	6	2		9	#¡DIV/0!
78	48	28	22	8	-64%
20	17	14	14	8	-43%
14	7	12	14	8	-43%
6	9	8	11	8	-27%
5	5	6	11	8	-27%
5	5	8	10	8	-20%
9	6	4	8	8	0%
56	17	24	7	8	14%
33	20	12	7	8	14%
7	6	9	6	8	33%
9	9	5	5	8	60%
18	10	14	4	8	100%
2		9	4	8	100%
3	1	4	3	8	167%
2				8	#¡DIV/0!

ZACATECAS	JUAN ALDAMA					173
VERACRUZ	COTAXTLA	460		228	138	174
GUERRERO	IGUALA DE LA INDEPENDENCIA	200	212	170	144	175
VERACRUZ	COSAMALOAPAN DE CARPIO	358		283	152	176
NAYARIT	BAHIA DE BANDERAS	265	246	237	161	177
COLIMA	COLIMA	163	158	191	179	178
PUEBLA	TEPEACA	73	47	131	187	179
MEXICO	JILOTEPEC	126	187	162	190	180
MICHOACAN	ZITACUARO	338	151	355	205	181
HIDALGO	TEPEJI DEL RIO DE OCAMPO	202	160	160	253	182
CHIAPAS	TAPACHULA	141	166	233	261	183
JALISCO	CHAPALA	257	218	257	265	184
COLIMA	VILLA DE ALVAREZ	367	224	258	266	185
QUERETARO	PEDRO ESCOBEDO	208	301	300	272	186
GUANAJUATO	TARIMORO	518	286	369	282	187
MEXICO	AMECAMECA	134	297	370	283	188
PUEBLA	HUEJOTZINGO	192	171	98	302	189
MEXICO	OTUMBA	262	119	156	389	190
CHIAPAS	OCOSINGO	309	313	304	412	191
CHIAPAS	COMITAN DE DOMINGUEZ	251	307	463	456	192
GUERRERO	TAXCO DE ALARCON	287	470	164		193
NUEVO LEON	GARCIA	190	130	157	115	194
MICHOACAN	MUGICA	148	264	214	120	195
PUEBLA	CORONANGO	146	138	152	142	196
TABASCO	NACAJUCA	131	143	231	145	197
CIUDAD DE MÉXICO	MILPA ALTA	365	223	361	167	198
TAMAULIPAS	MATAMOROS	139	188	169	175	199
BAJA CALIFORNIA SUR	PAZ LA	220	239	175	192	200
MORELOS	HUITZILAC	410	284	186	194	201
COAHUILA	MONCLOVA	184	194	207	196	202
SINALOA	NAVOLATO	169	232	211	197	203
NUEVO LEON	CADEREYTA JIMENEZ	129	165	129	213	204
CHIHUAHUA	CUAUHTEMOC	281	247	238	227	205
GUANAJUATO	PENJAMO	164	230	362	235	206
MICHOACAN	CHILCHOTA		645	410	240	207
SAN LUIS POTOSI	MATEHUALA		688	412	241	208
MEXICO	ATENCO	155	206	255	264	209
MEXICO	AXAPUSCO	259	271	456	340	210
BAJA CALIFORNIA SUR	CABOS LOS	250	306	303		211
OAXACA	MATIAS ROMERO	342		339		212
HIDALGO	TULANCINGO DE BRAVO	111	136	120	109	213
GUANAJUATO	APASEO EL ALTO	316	221	130	112	214
SINALOA	AHOME	88	104	135	133	215
MEXICO	ATLACOMULCO	159	191	184	149	216
NUEVO LEON	PESQUERIA	266	310	187	178	217
BAJA CALIFORNIA	PLAYAS DE ROSARITO	181	234	262	202	218
GUANAJUATO	SAN LUIS DE LA PAZ	371	256	263	203	219
SONORA	SAN LUIS RIO COLORADO	301	312	373	206	220
TAMAULIPAS	ALTAMIRA	150	155	166	216	221
MEXICO	SAN MATEO ATENCO	165	231	363	236	222
QUINTANA ROO	OTHON P. BLANCO	268	372	201	256	223
MEXICO	TEZOYUCA	166	176	205	257	224
VERACRUZ	PEROTE	179	208	209	259	225
SONORA	NAVOJOA	243	269	264	267	226
AGUASCALIENTES	JESUS MARIA	279	275	368	281	227
GUANAJUATO	ABASOLO	315	183	450	289	228
JALISCO	ARENAL EL	550	525	518	291	229
PUEBLA	ESPERANZA	75	102	140	304	230
MICHOACAN	PIEDAD LA	118	147	145	305	231
VERACRUZ	CHOAPAS LAS	275	274	266	314	232

						8	#¡DIV/0!
2		6	10	7			-30%
7	6	9	9	7			-22%
3		4	8	7			-13%
5	5	5	7	7			0%
10	10	7	6	7			17%
50	79	14	5	7			40%
17	7	10	5	7			40%
3	12	2	5	7			40%
7	10	10	3	7			133%
15	9	5	3	7			133%
5	6	4	3	7			133%
2	6	4	3	7			133%
7	3	3	3	7			133%
1	4	2	3	7			133%
16	3	2	3	7			133%
8	9	23	2	7			250%
5	18	10	1	7			600%
3	3	3	1	7			600%
5	3	1	1	7			600%
4	1	10		7			#¡DIV/0!
8	16	10	14	6			-57%
14	4	6	13	6			-54%
15	14	11	9	6			-33%
17	13	5	9	6			-33%
2	6	2	7	6			-14%
16	7	9	6	6			0%
6	5	9	5	6			20%
2	4	8	5	6			20%
8	7	6	5	6			20%
10	5	6	5	6			20%
17	9	15	4	6			50%
4	5	5	4	6			50%
10	5	2	4	6			50%
	1	2	4	6			50%
	1	2	4	6			50%
12	6	4	3	6			100%
5	4	1	2	6			200%
5	3	3		6			#¡DIV/0!
3		3		6			#¡DIV/0!
22	14	17	14	5			-64%
3	6	15	14	5			-64%
36	22	14	10	5			-50%
11	7	8	8	5			-38%
5	3	8	6	5			-17%
8	5	4	5	5			0%
2	5	4	5	5			0%
4	3	2	5	5			0%
14	10	9	4	5			25%
10	5	2	4	5			25%
5	2	7	3	5			67%
10	8	6	3	5			67%
9	6	6	3	5			67%
6	4	4	3	5			67%
4	4	2	3	5			67%
3	8	1	3	5			67%
1	1	1	3	5			67%
44	23	13	2	5			150%
19	12	12	2	5			150%
5	4	4	2	5			150%

SONORA	DESCONOCIDO	300	249		359	233
VERACRUZ	IXTACZOQUITLAN	360	161	153	388	234
MORELOS	JOJUTLA	614	418	219	395	235
HIDALGO	ZEMPOALA	548	260	296	409	236
PUEBLA	IZUCAR DE MATAMOROS	238	367	314	416	237
GUANAJUATO	SAN FELIPE	516		596	488	238
GUERRERO	EDUARDO NERI	375	318		519	239
PUEBLA	DESCONOCIDO		451		533	240
CHIAPAS	BERRIOZABAL				593	241
JALISCO	ZAPOTLAN DEL REY				614	242
VERACRUZ	PANUCO	247	369	479		243
JALISCO	ZAPOTLANEJO	327	252	240	106	244
JALISCO	IXTLAHUACAN DE LOS MEMBRILLOS	388	320	376	153	245
TABASCO	MACUSPANA	138	204	254	163	246
NUEVO LEON	ALLENDE	339	254	111	186	247
TAMAULIPAS	NUEVO LAREDO	140	189	147	189	248
CHIAPAS	PALENQUE	252	217	292	204	249
MICHOACAN	GABRIEL ZAMORA	593	337	471	207	250
BAJA CALIFORNIA SUR	LOS CABOS	219		227	226	251
MEXICO	IXTLAHUACA	292	248	295	233	252
MEXICO	TLALMANALCO	293	380	481	244	253
JALISCO	ACATLAN DE JUAREZ	387	162		249	254
MEXICO	OCOYOACAC	397	393		250	255
OAXACA	SAN JUAN BAUTISTA TUXTEPEC	236	268	122	252	256
PUEBLA	CHALCHICOMULA DE SESMA	108	110	287	269	257
GUANAJUATO	SAN FRANCISCO DEL RINCON	222	240	293	271	258
MORELOS	TEPOZTLAN		449	326	277	259
SAN LUIS POTOSI	CIUDAD VALLES	240		337	279	260
NUEVO LEON	CIENEGA DE FLORES	235	468	202	309	261
MEXICO	COYOTEPEC	571	287	241	311	262
MICHOACAN	TANGAMANDAPIO	336	384	275	317	263
PUEBLA	CHIGNAHUAPAN	267	182	288	320	264
NUEVO LEON	SALINAS VICTORIA	296	381	316	326	265
TAMAULIPAS	CIUDAD MADERO	213	179	206	393	266
JALISCO	JALOSTOTITLAN	389	493	224	397	267
PUEBLA	ACAJETE	177	299	243	401	268
PUEBLA	PALMAR DE BRAVO	122	148	252	403	269
HIDALGO	ATOTONILCO DE TULA	289	276	297	410	270
PUEBLA	JUAN C. BONILLA			437	450	271
VERACRUZ	MARTINEZ DE LA TORRE	245	270	455		272
MICHOACAN	PERIBAN	602	416	492		273
HIDALGO	APAN	224		573		274
SAN LUIS POTOSI	AHUALULCO					275
PUEBLA	ATLIXCO	156	157	146	126	276
TABASCO	CUNDUACAN	90	121	123	141	277
DESCONOCIDO	DESCONOCIDO			286	165	278
JALISCO	TEQUILA	326		415	170	279
GUANAJUATO	DOLORES HIDALGO	513		421	171	280
HIDALGO	MINERAL DE LA REFORMA	171	177	253	181	281
QUINTANA ROO	TULUM	438	402	388	182	282
HIDALGO	ATITALAQUIA	255	308	244	200	283
QUINTANA ROO	COZUMEL	437	225	259	201	284
PUEBLA	QUECHOLAC	426	153		208	285
VERACRUZ	MEDELLIN	276	198	196	223	286
MEXICO	TIANGUISTENCO	583	534	524	246	287
JALISCO	OJUELOS DE JALISCO				251	288
HIDALGO	TEPEAPULCO	201	195	289	270	289
MICHOACAN	TANGANCICUARO	406	396	319	275	290
GUANAJUATO	COMONFORT	509	285		294	291
JALISCO	JOCOTEPEC		349		295	292

4	5		2	5	150%
3	10	11	1	5	400%
1	2	6	1	5	400%
1	5	3	1	5	400%
6	2	3	1	5	400%
1		1	1	5	400%
2	3		1	5	400%
	2		1	5	400%
			1	5	400%
6	2	1		5	#¡DIV/0!
3	5	5	15	4	-73%
2	3	2	8	4	-50%
16	6	4	7	4	-43%
3	5	19	5	4	-20%
16	7	12	5	4	-20%
5	6	3	5	4	-20%
1	3	1	5	4	-20%
6		6	4	4	0%
4	5	3	4	4	0%
4	2	1	4	4	0%
2	10		4	4	0%
2	2		4	4	0%
6	4	17	3	4	33%
24	19	3	3	4	33%
6	5	3	3	4	33%
	2	3	3	4	33%
6		3	3	4	33%
6	1	7	2	4	100%
1	4	5	2	4	100%
3	2	4	2	4	100%
5	8	3	2	4	100%
4	2	3	2	4	100%
7	8	6	1	4	300%
2	1	6	1	4	300%
9	3	5	1	4	300%
18	12	4	1	4	300%
4	4	3	1	4	300%
		2	1	4	300%
6	4	1		4	#¡DIV/0!
1	2	1		4	#¡DIV/0!
6		1		4	#¡DIV/0!
				4	#¡DIV/0!
12	10	12	11	3	-73%
34	17	16	9	3	-67%
		4	7	3	-57%
3		2	7	3	-57%
1		2	7	3	-57%
9	8	4	6	3	-50%
2	2	2	6	3	-50%
5	3	5	5	3	-40%
2	6	4	5	3	-40%
2	11		5	3	-40%
5	7	7	4	3	-25%
1	1	1	4	3	-25%
			4	3	-25%
7	7	3	3	3	0%
2	2	3	3	3	0%
1	4		3	3	0%
	3		3	3	0%

JALISCO	ACATIC	386			300	293
JALISCO	ENCARNACION DE DIAZ	559	228	139	303	294
NUEVO LEON	SANTIAGO	191	361	163	306	295
TAMAULIPAS	VICTORIA	194	159	232	310	296
DURANGO	LERDO	505	259	366	331	297
VERACRUZ	SAN ANDRES TUXTLA	749	430	494	343	298
MORELOS	TLALTIZAPAN	618		609	354	299
SAN LUIS POTOSI	VILLA HIDALGO				384	300
OAXACA	HUAJUAPAM DE LEON	627	175	204	392	301
JALISCO	ZAPOTLAN EL GRANDE	226	365	273	404	302
GUERRERO	PETATLAN		346	311	415	303
MEXICO	TENANGO DEL VALLE	401	394	318	418	304
GUERRERO	COYUCA DE CATALAN	525	515	331	422	305
NUEVO LEON	MONTEMORELOS	341	201	356	426	306
OAXACA	SALINA CRUZ	416	203	357	427	307
CHIAPAS	OCOZOCOAUTLA DE ESPINOSA	484	408	389	434	308
HIDALGO	IXMIQUILPAN	256	197	451	452	309
TLAXCALA	ZACATELCO	455	404	488	461	310
TABASCO	DESCONOCIDO	193	235		513	311
VERACRUZ	CAMERINO Z MENDOZA	305	250		514	312
PUEBLA	SAN MIGUEL XOXTLA	673	289		517	313
COAHUILA	MATAMOROS	501			568	314
HIDALGO	DESCONOCIDO	537			573	315
CHIAPAS	REFORMA	253	150	203		316
TABASCO	EMILIANO ZAPATA	707	292	215		317
GUERRERO	PUNGARABATO		435	220		318
JALISCO	AMECA		348	245		319
CHIAPAS	HUIXTLA	308	278	267		320
MICHOACAN	TACAMBARO	335	280	268		321
PUEBLA	CHOLULA			351		322
PUEBLA	SAN SALVADOR EL SECO	345	315	375		323
MEXICO	HUEYPOXTLA		635	554		324
GUANAJUATO	DESCONOCIDO	512		595		325
JALISCO	CIUDAD GUZMAN	555		602		326
JALISCO	HOSTOTIPAQUILLO			638		327
JALISCO	TIZAPAN EL ALTO			641		328
MEXICO	SAN MARTIN DE LAS PIRAMIDES	330	279			329
VERACRUZ	ACTOPAN		356			330
SINALOA	DESCONOCIDO	700	426			331
MEXICO	JILOTLINGO	572	530			332
MEXICO	XALATLACO		643			333
VERACRUZ	ATZALAN	459				334
SAN LUIS POTOSI	ZARAGOZA					335
SONORA	NOGALES	210	215	198	160	336
MEXICO	JALTENCO	228	242	294	166	337
SAN LUIS POTOSI	VILLA DE ARRIAGA			690	183	338
VERACRUZ	COATEPEC	214	364	218	198	339
CAMPECHE	CAMPECHE	182	300	149	215	340
MICHOACAN	ZINAPECUARO	409	257	176	218	341
BAJA CALIFORNIA	TECATE	197	211	197	224	342
COAHUILA	RAMOS ARIZPE	284	376	274	230	343
MICHOACAN	TARIMBARO	295	200	290	232	344
PUEBLA	ZACATLAN	349	255	365	238	345
VERACRUZ	TEMAPACHE	468	330	467	243	346
SAN LUIS POTOSI	RIOVERDE	694	425	324	276	347
SINALOA	SINALOA	443	501	330	278	348
TLAXCALA	CHIAUTEMPAN	302	382	384	285	349
PUEBLA	TOCHTEPEC	431	400	387	286	350
TLAXCALA	SAN PABLO DEL MONTE	271	469	396	287	351
MEXICO	APAXCO	290	379	480	290	352

					3	3	0%
	1	6	14	2	3	3	50%
	8	2	10	2	3	3	50%
	8	10	5	2	3	3	50%
	1	5	2	2	3	3	50%
	1	2	1	2	3	3	50%
	1		1	2	3	3	50%
				2	3	3	50%
	1	9	6	1	3	3	200%
	6	2	4	1	3	3	200%
		3	3	1	3	3	200%
	2	2	3	1	3	3	200%
	1	1	3	1	3	3	200%
	3	7	2	1	3	3	200%
	2	7	2	1	3	3	200%
	1	2	2	1	3	3	200%
	5	7	1	1	3	3	200%
	2	2	1	1	3	3	200%
	8	5		1	3	3	200%
	4	5		1	3	3	200%
	1	4		1	3	3	200%
	1			1	3	3	200%
	1			1	3	3	200%
	5	12	6		3	3	#¡DIV/0!
	1	4	6		3	3	#¡DIV/0!
		2	6		3	3	#¡DIV/0!
		3	5		3	3	#¡DIV/0!
	3	4	4		3	3	#¡DIV/0!
	3	4	4		3	3	#¡DIV/0!
			3		3	3	#¡DIV/0!
	3	3	2		3	3	#¡DIV/0!
		1	1		3	3	#¡DIV/0!
	1		1		3	3	#¡DIV/0!
			1		3	3	#¡DIV/0!
			1		3	3	#¡DIV/0!
	3	4			3	3	#¡DIV/0!
		3			3	3	#¡DIV/0!
	1	2			3	3	#¡DIV/0!
	1	1			3	3	#¡DIV/0!
		1			3	3	#¡DIV/0!
		1			3	3	#¡DIV/0!
	3	4			3	3	#¡DIV/0!
		3			3	3	#¡DIV/0!
	2				3	3	#¡DIV/0!
					3	3	#¡DIV/0!
	7	6	7	7	2	2	-71%
	6	5	3	7	2	2	-71%
			1	6	2	2	-67%
	7	2	6	5	2	2	-60%
	8	3	12	4	2	2	-50%
	2	5	9	4	2	2	-50%
	7	6	7	4	2	2	-50%
	4	2	4	4	2	2	-50%
	4	7	3	4	2	2	-50%
	3	5	2	4	2	2	-50%
	2	3	1	4	2	2	-50%
	1	2	3	3	2	2	-33%
	2	1	3	3	2	2	-33%
	4	2	2	3	2	2	-33%
	2	2	2	3	2	2	-33%
	5	1	2	3	2	2	-33%
	4	2	1	3	2	2	-33%

MICHOACAN	PARACHO	334	483		298	353	3	1		3	2	-33%
GUANAJUATO	SAN DIEGO DE LA UNION		604		299	354		1		3	2	-33%
OAXACA	SANTA CRUZ XOXOCOTLAN		673	179	307	355		1	9	2	2	0%
COAHUILA	ARTEAGA		593	248	312	356		1	5	2	2	0%
TABASCO	CENTLA	446	326	271	316	357	2	3	4	2	2	0%
HIDALGO	SANTIAGO TULANTEPEC DE LUGO G	383	492	280	319	358	2	1	4	2	2	0%
JALISCO	PONCITLAN		295	298	321	359		4	3	2	2	0%
QUERETARO	TEQUISQUIAPAN	436	325	307	323	360	2	3	3	2	2	0%
GUERRERO	UNION DE ISIDRO MONTES DE OCA	254	370	315	325	361	5	2	3	2	2	0%
HIDALGO	HUICHAPAN	225	241	452	339	362	6	5	1	2	2	0%
SONORA	HUATABAMPO	703	291	461	341	363	1	4	1	2	2	0%
MEXICO	SAN ANTONIO LA ISLA	398	322	464	342	364	2	3	1	2	2	0%
JALISCO	COCULA	556	526	519	346	365	1	1	1	2	2	0%
OAXACA	SAN PEDRO MIXTEPEC DISTR. 22	419		582	352	366	2		1	2	2	0%
MEXICO	VILLA VICTORIA	403			372	367	2			2	2	0%
ZACATECAS	VILLA DE COS	767			375	368	1			2	2	0%
ZACATECAS	VALPARAISO				386	369				2	2	0%
VERACRUZ	AGUA DULCE	727	565	226	399	370	1	1	6	1	2	100%
PUEBLA	TEZIUTLAN	680	290	242	400	371	1	4	5	1	2	100%
JALISCO	SAN MIGUEL EL ALTO		438	247	402	372		2	5	1	2	100%
MICHOACAN	TUXPAN	608		344	425	373	1		3	1	2	100%
MEXICO	TEQUIXQUIAC		443	392	435	374		2	2	1	2	100%
BAJA CALIFORNIA	DESCONOCIDO	473		420	444	375	1		2	1	2	100%
MORELOS	ZACATEPEC DE HIDALGO			435	448	376			2	1	2	100%
JALISCO	BARCA LA	324	383	482	458	377	3	2	1	1	2	100%
SAN LUIS POTOSI	GUADALCAZAR	439	499	510	468	378	2	1	1	1	2	100%
MEXICO	CHIAUTLA	570	529	522	469	379	1	1	1	1	2	100%
HIDALGO	TOLCAYUCA	546		601	489	380	1		1	1	2	100%
MICHOACAN	CHARO	588		604	490	381	1		1	1	2	100%
HIDALGO	TEZONTEPEC DE ALDAMA			634	496	382			1	1	2	100%
MORELOS	AYALA			657	500	383			1	1	2	100%
MEXICO	CALIMAYA	393	283		516	384	2	4		1	2	100%
VERACRUZ	TLALIXCOYAN	753	343		521	385	1	3		1	2	100%
GUANAJUATO	PURISIMA DEL RINCON		344		522	386		3		1	2	100%
PUEBLA	OCOYUCAN		354		523	387		3		1	2	100%
TLAXCALA	PAPALOTLA DE XICHTENCATL	355	489		537	388	3	1		1	2	100%
VERACRUZ	DESCONOCIDO	461	506		540	389	2	1		1	2	100%
MORELOS	TOTOLAPAN		660		557	390		1		1	2	100%
VERACRUZ	CERRO AZUL	734			587	391	1			1	2	100%
CAMPECHE	DESCONOCIDO				591	392				1	2	100%
MORELOS	DESCONOCIDO				622	393				1	2	100%
MORELOS	PUENTE DE IXTLA				624	394				1	2	100%
ZACATECAS	MORELOS				658	395				1	2	100%
VERACRUZ	AMATLAN DE LOS REYES	273	173	168		396	5	9	9		2	#¡DIV/0!
SAN LUIS POTOSI	VILLA DE REYES		355	272		397		3	4		2	#¡DIV/0!
TLAXCALA	TEPETITLAN DE LARDIZABAL		704	282		398		1	4		2	#¡DIV/0!
GUERRERO	TECPAN DE GALEANA	533	333	309		399	1	3	3		2	#¡DIV/0!
MEXICO	TENANCINGO	581	413	322		400	1	2	3		2	#¡DIV/0!
SAN LUIS POTOSI	MEXQUITIC DE CARMONA		455	327		401		2	3		2	#¡DIV/0!
ZACATECAS	SOMBRERETE		720	336		402		1	3		2	#¡DIV/0!
NAYARIT	SANTIAGO IXCUINTLA	413		343		403	2		3		2	#¡DIV/0!
NUEVO LEON	CHINA			349		404			3		2	#¡DIV/0!
MEXICO	NOPALTEPEC	575	335	377		405	1	3	2		2	#¡DIV/0!
SONORA	MAGDALENA		694	413		406		1	2		2	#¡DIV/0!
GUERRERO	OMETEPEC	322		414		407	3		2		2	#¡DIV/0!
GUANAJUATO	MOROLEON			431		408			2		2	#¡DIV/0!
QUINTANA ROO	FELIPE CARRILLO PUERTO			438		409			2		2	#¡DIV/0!
PUEBLA	SAN MATIAS TLALANCALECA	430	399	486		410	2	2	1		2	#¡DIV/0!
ZACATECAS	RIO GRANDE	765	432	495		411	1	2	1		2	#¡DIV/0!
TABASCO	JALAPA	211	465	499		412	7	1	1		2	#¡DIV/0!

HIDALGO	ACAXOCHITLAN	377		578		413
CHIAPAS	ALTAMIRANO	479		589		414
NAYARIT	ACAPONETA			661		415
VERACRUZ	CHINAMECA			698		416
PUEBLA	REYES DE JUAREZ LOS	428	258			417
JALISCO	AUTLAN DE NAVARRO	551	334			418
PUEBLA	SAN MARTIN TOTOLTEPEC	429	498			419
HIDALGO	PROGRESO DE OBREGON	542	521			420
PUEBLA	TECALI DE HERRERA	676	553			421
MEXICO	DONATO GUERRA			634		422
SONORA	EMPALME			692		423
SONORA	SANTA ANA			696		424
CHIAPAS	TONALA	157				425
BAJA CALIFORNIA SUR	DESCONOCIDO	474				426
JALISCO	CIHUATLAN	554				427
MEXICO	SAN FELIPE DEL PROGRESO	576				428
SINALOA	CHOIX	699				429
CHIAPAS	PIJUJAPAN					430
DURANGO	PUEBLO NUEVO					431
NUEVO LEON	VALLECILLO					432
OAXACA	SANTIAGO JUXTLAHUACA					433
ZACATECAS	TRINIDAD GARCIA DE LA CADENA					434
JALISCO	TALA	391		249	162	435
TABASCO	HUIMANGUILLO	120	142	106	173	436
MEXICO	TEPETLAXOCTOC	582			185	437
GUANAJUATO	JARAL DEL PROGRESO	515	226		209	438
SINALOA	ROSARIO	442			210	439
TAMAULIPAS	RIO BRAVO	449	185	195	222	440
GUANAJUATO	URIANGATO	319	477	223	225	441
OAXACA	SAN JACINTO AMILPAS			350	234	442
VERACRUZ	ALVARADO	728	566	536	247	443
VERACRUZ	RIO BLANCO	277	199	208	258	444
VERACRUZ	TIHUATLAN	216	302	216	260	445
PUEBLA	HUAUCHINANGO	161	192	235	262	446
GUANAJUATO	YURIRIA			434	246	447
MEXICO	TEMASCALAPA	400	323	306	274	448
GUERRERO	ATOYAC DE ALVAREZ	373		341	280	449
MORELOS	ATLATLAHUCAN	612	543	527	292	450
SONORA	CABORCA			690	565	451
QUERETARO	CADEREYTA DE MONTES	689	424		297	452
VERACRUZ	ANTIGUA LA	274	273	265	313	453
MEXICO	TONANITLA			296	269	454
MICHOACAN	PURUANDIRO			447	278	455
SINALOA	FUERTE EL	701	342	310	324	456
OAXACA	SANTA LUCIA DEL CAMINO	635	422	323	327	457
MORELOS	YECAPIXTLA	411		342	328	458
SINALOA	MOCORITO	269	373	381	333	459
HIDALGO	ACTOPAN	288	378	383	335	460
MICHOACAN	MARAVATIO	231	467	395	336	461
MEXICO	ALMOLOYA DE JUAREZ	328	481	397	337	462
MICHOACAN	JIQUILPAN	294	471	500	344	463
HIDALGO	MIXQUIAHUALA DE JUAREZ	541	520	515	345	464
JALISCO	TOTOTLAN	565	527	520	347	465
MEXICO	TEMAMATLA	579	532	523	348	466
PUEBLA	TLAHUAPAN	684	556	531	349	467
GUANAJUATO	DOCTOR MORA			601	547	468
JALISCO	COLOTLAN				635	469
JALISCO	AHUALULCO DE MERCADO	549	524		362	470
OAXACA	VILLA DE ZAACHILA			677	366	471
QUERETARO	HUIMILPAN			686	367	472

				2		1		2	#¡DIV/0!	
				1		1		2	#¡DIV/0!	
						1		2	#¡DIV/0!	
						1		2	#¡DIV/0!	
				2	5			2	#¡DIV/0!	
				1	3			2	#¡DIV/0!	
				2	1			2	#¡DIV/0!	
				1	1			2	#¡DIV/0!	
				1	1			2	#¡DIV/0!	
						1		2	#¡DIV/0!	
						1		2	#¡DIV/0!	
				11				2	#¡DIV/0!	
				1				2	#¡DIV/0!	
				1				2	#¡DIV/0!	
				1				2	#¡DIV/0!	
				1				2	#¡DIV/0!	
								2	#¡DIV/0!	
								2	#¡DIV/0!	
								2	#¡DIV/0!	
				2		5	7	1	-86%	
				19	13	20	6	1	-83%	
				1			6	1	-83%	
				1	6			5	1	-80%
				2				5	1	-80%
				2	8	7		4	1	-75%
				3	1	6	4	1	1	-75%
						3	4	1	1	-75%
				1	1	1	4	1	1	-75%
				5	7	6	3	1	1	-67%
				7	3	6	3	1	1	-67%
				11	7	5	3	1	1	-67%
					2	5	3	1	1	-67%
				2	3	3	3	1	1	-67%
				2		3	3	1	1	-67%
				1	1	1	3	1	1	-67%
					1	1	3	1	1	-67%
				1	2		3	1	1	-67%
				5	4	4	2	1	1	-50%
					4	4	2	1	1	-50%
					2	4	2	1	1	-50%
				1	3	3	2	1	1	-50%
				1	2	3	2	1	1	-50%
				2		3	2	1	1	-50%
				5	2	2	2	1	1	-50%
				4	2	2	2	1	1	-50%
				6	1	2	2	1	1	-50%
				3	1	2	2	1	1	-50%
				4	1	1	2	1	1	-50%
				1	1	1	2	1	1	-50%
				1	1	1	2	1	1	-50%
				1	1	1	2	1	1	-50%
					1	1	2	1	1	-50%
				1	1		2	1	1	-50%
					1		2	1	1	-50%
					1		2	1	1	-50%

TLAXCALA	HUAMANTLA	132	128	144	387	473	17	16	12	1	1	0%
MEXICO	ACULCO	568		188	391	474	1		8	1	1	0%
TABASCO	JALPA DE MENDEZ	212	466	222	396	475	7	1	6	1	1	0%
PUEBLA	NOPALUCAN	665		285	407	476	1		4	1	1	0%
MICHOACAN	REYES LOS	232	303	301	411	477	6	3	3	1	1	0%
HIDALGO	SINGUILUCAN	384	319	305	413	478	2	3	3	1	1	0%
TAMAULIPAS	MANTE EL	448	327	308	414	479	2	3	3	1	1	0%
TLAXCALA	TLAXCO	357	387	317	417	480	3	2	3	1	1	0%
SONORA	PUERTO PEDASCO	705	427	325	419	481	1	2	3	1	1	0%
TLAXCALA	IXTACUIXTLA DE MARIANO MATAM		457	328	420	482		2	3	1	1	0%
QUERETARO	COLON		685	335	423	483		1	3	1	1	0%
QUINTANA ROO	DESCONOCIDO	239	304	371	430	484	6	3	2	1	1	0%
MEXICO	TEMOAYA		351	378	432	485		3	2	1	1	0%
NUEVO LEON	GALEANA	340		416	440	486	3		2	1	1	0%
MEXICO	COCOTITLAN	395		417	441	487	2		2	1	1	0%
CHIAPAS	JUAREZ			427	445	488			2	1	1	0%
MICHOACAN	CONTEPEC			434	447	489			2	1	1	0%
MICHOACAN	ZACAPU	610	261	453	453	490	1	5	1	1	1	0%
NUEVO LEON	CARMEN	414	398	485	460	491	2	2	1	1	1	0%
CHIAPAS	ARRIAGA	363	490	506	466	492	2	1	1	1	1	0%
PUEBLA	SAN SALVADOR HUIXCOLOTLA	675	552	529	471	493	1	1	1	1	1	0%
MICHOACAN	ZIRACUARETIRO		657	560	480	494		1	1	1	1	0%
TLAXCALA	APETATITLAN DE ANTONIO CARVAJA	450		585	484	495	2		1	1	1	0%
CHIHUAHUA	JIMENEZ	494		591	486	496	1		1	1	1	0%
CHIHUAHUA	NUEVO CASAS GRANDES	496		592	487	497	1		1	1	1	0%
MICHOACAN	CUITZEO	592		606	492	498	1		1	1	1	0%
JALISCO	HUERTA LA			639	498	499			1	1	1	0%
MORELOS	JANTETELCO			658	501	500			1	1	1	0%
VERACRUZ	MOLOACAN			702	506	501			1	1	1	0%
BAJA CALIFORNIA SUR	COMONDU	362	388		526	502	2	2		1	1	0%
MICHOACAN	SALVADOR ESCALANTE	604	417		528	503	1	2		1	1	0%
OAXACA	SAN PEDRO POCHUTLA	632	421		529	504	1	2		1	1	0%
TLAXCALA	DESCONOCIDO	716	428		530	505	1	2		1	1	0%
TLAXCALA	NATIVITAS	451	504		539	506	2	1		1	1	0%
ZACATECAS	JEREZ	764	575		546	507	1	1		1	1	0%
MICHOACAN	DESCONOCIDO		647		553	508		1		1	1	0%
SONORA	ETCHOJOA		693		560	509		1		1	1	0%
ZACATECAS	TEUL DE GONZALEZ ORTEGA		721		562	510		1		1	1	0%
COAHUILA	SABINAS	503			570	511	1			1	1	0%
MICHOACAN	TOCUMBO	607			577	512	1			1	1	0%
OAXACA	SANTA MARIA HUATULCO	640			580	513	1			1	1	0%
SAN LUIS POTOSI	TAMAZUNCHALE	697			586	514	1			1	1	0%
CHIAPAS	TRINITARIA LA				598	515				1	1	0%
HIDALGO	CARDONAL				603	516				1	1	0%
HIDALGO	TECOZAUTLA				606	517				1	1	0%
JALISCO	MAZAMITLA				610	518				1	1	0%
MEXICO	AMANALCO				615	519				1	1	0%
MORELOS	JONACATEPEC				623	520				1	1	0%
OAXACA	SAN ANTONIO DE LA CAL				629	521				1	1	0%
OAXACA	ZIMATLAN DE ALVAREZ				632	522				1	1	0%
PUEBLA	OCOTEPEC				636	523				1	1	0%
PUEBLA	TLATLAUQUITEPEC				639	524				1	1	0%
PUEBLA	TUZAMAPAN DE GALEANA				640	525				1	1	0%
SAN LUIS POTOSI	DESCONOCIDO				642	526				1	1	0%
TAMAULIPAS	MIER				647	527				1	1	0%
ZACATECAS	MAZAPIL				657	528				1	1	0%
ZACATECAS	NOCHISTLAN DE MEJIA				659	529				1	1	0%
TLAXCALA	YAUHQUEMECAN	304	220	210		530	4	6	6		1	#iDIV/0!
MEXICO	POLOTITLAN		442	221		531		2	6		1	#iDIV/0!
GUANAJUATO	VALLE DE SANTIAGO	223	126	229		532	6	17	5		1	#iDIV/0!

MEXICO	VALLE DE BRAVO	229	243	236	533	6	5	5	1	#iDIV/0!
ZACATECAS	CALERA	763	229	260	534	1	6	4	1	#iDIV/0!
TLAXCALA	SANCTORUM DE LAZARO CARDENAS		703	281	535		1	4	1	#iDIV/0!
MEXICO	ACAMBAY	227	366	313	536	6	2	3	1	#iDIV/0!
JALISCO	AMATITAN		617	332	537		1	3	1	#iDIV/0!
MEXICO	ISIDRO FABELA		636	333	538		1	3	1	#iDIV/0!
VERACRUZ	NANCHITAL DE LAZARO CARDENAS	246		338	539	6		3	1	#iDIV/0!
ZACATECAS	TLALTENANGO DE SANCHEZ ROMAN			353	540			3	1	#iDIV/0!
NUEVO LEON	GENERAL ZUAZUA	621	419	391	541	1	2	2	1	#iDIV/0!
VERACRUZ	COATZINTLA		460	393	542		2	2	1	#iDIV/0!
CAMPECHE	CANDELARIA		580	405	543		1	2	1	#iDIV/0!
MEXICO	TEJUPILCO	578		422	544	1		2	1	#iDIV/0!
MICHOACAN	HUETAMO	596		423	545	1		2	1	#iDIV/0!
MORELOS	AMACUZAC	611		424	546	1		2	1	#iDIV/0!
SAN LUIS POTOSI	SANTA MARIA DEL RIO			439	547			2	1	#iDIV/0!
TLAXCALA	TENANCINGO			442	548			2	1	#iDIV/0!
ZACATECAS	VILLA GONZALEZ ORTEGA			447	549			2	1	#iDIV/0!
OAXACA	SANTO DOMINGO TEHUANTEPEC	645	288	460	550	1	4	1	1	#iDIV/0!
PUEBLA	ORIENTAL	425	324	465	551	2	3	1	1	#iDIV/0!
TLAXCALA	SANTA CRUZ TLAXCALA	452	328	466	552	2	3	1	1	#iDIV/0!
GUERRERO	ARCELIA	521	332	469	553	1	3	1	1	#iDIV/0!
OAXACA	HEROICA CIUDAD DE EJUTLA DE C	626	340	472	554	1	3	1	1	#iDIV/0!
VERACRUZ	TRES VALLES		359	478	555		3	1	1	#iDIV/0!
MICHOACAN	PARACUARO	405	395	484	556	2	2	1	1	#iDIV/0!
PUEBLA	SAN JOSE CHIAPA	671	423	493	557	1	2	1	1	#iDIV/0!
CHIAPAS	VILLA FLORES	311	475	501	558	3	1	1	1	#iDIV/0!
TAMAULIPAS	MIGUEL ALEMAN	354	488	505	559	3	1	1	1	#iDIV/0!
MEXICO	COATEPEC HARINAS	394	494	507	560	2	1	1	1	#iDIV/0!
SINALOA	BADIRAGUATO	441	500	511	561	2	1	1	1	#iDIV/0!
SONORA	AGUA PRIETA	444	502	512	562	2	1	1	1	#iDIV/0!
JALISCO	VILLA CORONA	566	528	521	563	1	1	1	1	#iDIV/0!
PUEBLA	TEPEYAHUALCO	679	554	530	564	1	1	1	1	#iDIV/0!
TLAXCALA	TEOLOCHOLCO	723	563	534	565	1	1	1	1	#iDIV/0!
TLAXCALA	TETLATLAHUCA	725	564	535	566	1	1	1	1	#iDIV/0!
AGUASCALIENTES	RINCON DE ROMOS		577	539	567		1	1	1	#iDIV/0!
GUERRERO	BENITO JUAREZ		605	549	568		1	1	1	#iDIV/0!
MICHOACAN	AQUILA		644	557	569		1	1	1	#iDIV/0!
MICHOACAN	SANTA ANA MAYA		653	558	570		1	1	1	#iDIV/0!
VERACRUZ	URSULO GALVAN	248		574	571	6		1	1	#iDIV/0!
GUANAJUATO	ROMITA	370		576	572	2		1	1	#iDIV/0!
GUERRERO	SAN MARCOS	376		577	573	2		1	1	#iDIV/0!
QUERETARO	AMEALCO DE BONFIL	433		583	574	2		1	1	#iDIV/0!
VERACRUZ	ACULTZINGO	456		586	575	2		1	1	#iDIV/0!
AGUASCALIENTES	LLANO EL	472		588	576	1		1	1	#iDIV/0!
HIDALGO	METEPEC	539		598	577	1		1	1	#iDIV/0!
NAYARIT	XALISCO	619		610	578	1		1	1	#iDIV/0!
TLAXCALA	TEPEYANCO	724		613	579	1		1	1	#iDIV/0!
CHIAPAS	CATAZAJA			618	580			1	1	#iDIV/0!
CHIAPAS	OXCHUC			620	581			1	1	#iDIV/0!
DURANGO	MAPIMI			627	582			1	1	#iDIV/0!
HIDALGO	ACATLAN			630	583			1	1	#iDIV/0!
MICHOACAN	PUREPERO			653	584			1	1	#iDIV/0!
OAXACA	DESCONOCIDO			667	585			1	1	#iDIV/0!
PUEBLA	GUADALUPE			675	586			1	1	#iDIV/0!
PUEBLA	PAHUATLAN			678	587			1	1	#iDIV/0!
PUEBLA	SAN PABLO ANICANO			679	588			1	1	#iDIV/0!
PUEBLA	SANTA ISABEL CHOLULA			680	589			1	1	#iDIV/0!
SAN LUIS POTOSI	CATORCE			687	590			1	1	#iDIV/0!
SINALOA	CONCORDIA			691	591			1	1	#iDIV/0!
PUEBLA	AHUAZOTEPEC	344	202		592	3	7		1	#iDIV/0!

VERACRUZ	HUEYAPAN DE OCAMPO		357		593			3		1	#¡DIV/0!
HIDALGO	EMILIANO ZAPATA	379	390		594	2	2			1	#¡DIV/0!
OAXACA	ASUNCION NOCHIXTLAN	625	420		595	1	2			1	#¡DIV/0!
MEXICO	OZUMBA		441		596		2			1	#¡DIV/0!
MICHOACAN	CHAVINDA		444		597		2			1	#¡DIV/0!
MICHOACAN	HUANDACAREO		445		598		2			1	#¡DIV/0!
MICHOACAN	TINGUINDIN		448		599		2			1	#¡DIV/0!
VERACRUZ	MANLIO FABIO ALTAMIRANO		462		600		2			1	#¡DIV/0!
ZACATECAS	DESCONOCIDO		463		601		2			1	#¡DIV/0!
GUERRERO	TLAPA DE COMONFORT	323	479		602	3	1			1	#¡DIV/0!
HIDALGO	FRANCISCO I. MADERO	380	491		603	2	1			1	#¡DIV/0!
TLAXCALA	TOTOLAC	453	505		604	2	1			1	#¡DIV/0!
COAHUILA	CASTAÑOS	499	513		605	1	1			1	#¡DIV/0!
MEXICO	TEMASCALTEPEC	580	533		606	1	1			1	#¡DIV/0!
MICHOACAN	QUIROGA	603	540		607	1	1			1	#¡DIV/0!
NUEVO LEON	SABINAS HIDALGO	622	544		608	1	1			1	#¡DIV/0!
AGUASCALIENTES	DESCONOCIDO		576		609		1			1	#¡DIV/0!
CHIAPAS	MAPASTEPEC		583		610		1			1	#¡DIV/0!
COAHUILA	VIESCA		596		611		1			1	#¡DIV/0!
GUERRERO	MARQUELIA		608		612		1			1	#¡DIV/0!
JALISCO	SAN IGNACIO CERRO GORDO		622		613		1			1	#¡DIV/0!
JALISCO	TAMAZULA DE GORDIANO		624		614		1			1	#¡DIV/0!
JALISCO	ZACOALCO DE TORRES		631		615		1			1	#¡DIV/0!
MICHOACAN	NUEVO URECHO		650		616		1			1	#¡DIV/0!
MORELOS	MAZATEPEC		658		617		1			1	#¡DIV/0!
OAXACA	SAN PABLO HUITZO		670		618		1			1	#¡DIV/0!
PUEBLA	CUAYUCA DE ANDRADE		681		619		1			1	#¡DIV/0!
GUANAJUATO	MANUEL DOBLADO	186			620	8				1	#¡DIV/0!
MICHOACAN	MARCOS CASTELLANOS	333			621	3				1	#¡DIV/0!
VERACRUZ	HUILOAPAN	464			622	2				1	#¡DIV/0!
CHIAPAS	FRONTERA COMALAPA	481			623	1				1	#¡DIV/0!
CHIAPAS	VILLA COMALTITLAN	488			624	1				1	#¡DIV/0!
MICHOACAN	HUACANA LA	595			625	1				1	#¡DIV/0!
MICHOACAN	PENJAMILLO	601			626	1				1	#¡DIV/0!
OAXACA	SANTA MARIA COLOTEPEC	639			627	1				1	#¡DIV/0!
PUEBLA	CHIGNAUTLA	655			628	1				1	#¡DIV/0!
PUEBLA	TEHUITZINGO	677			629	1				1	#¡DIV/0!
SAN LUIS POTOSI	CERRO DE SAN PEDRO	691			630	1				1	#¡DIV/0!
VERACRUZ	CATEMACO	733			631	1				1	#¡DIV/0!
AGUASCALIENTES	PABELLON DE ARTEAGA				632					1	#¡DIV/0!
CAMPECHE	CALAKMUL				633					1	#¡DIV/0!
CHIAPAS	ACAPETAHUA				634					1	#¡DIV/0!
CHIAPAS	JIQUIPILAS				635					1	#¡DIV/0!
CHIAPAS	JITOTOL				636					1	#¡DIV/0!
CHIAPAS	OCOTEPEC				637					1	#¡DIV/0!
CHIAPAS	TENEJAPA				638					1	#¡DIV/0!
CHIAPAS	TOTOLAPA				639					1	#¡DIV/0!
CHIAPAS	VILLA CORZO				640					1	#¡DIV/0!
CHIHUAHUA	ASCENSION				641					1	#¡DIV/0!
CHIHUAHUA	DESCONOCIDO				642					1	#¡DIV/0!
COLIMA	COQUIMATLAN				643					1	#¡DIV/0!
GUANAJUATO	SANTIAGO MARAVATIO				644					1	#¡DIV/0!
GUERRERO	HUITZUCO DE LOS FIGUEROA				645					1	#¡DIV/0!
GUERRERO	IGUALAPA				646					1	#¡DIV/0!
GUERRERO	TLALCHAPA				647					1	#¡DIV/0!
HIDALGO	AJACUBA				648					1	#¡DIV/0!
HIDALGO	CHAPANTONGO				649					1	#¡DIV/0!
HIDALGO	LOTLA				650					1	#¡DIV/0!
HIDALGO	ZACUALTIPAN DE ANGELES				651					1	#¡DIV/0!
JALISCO	SAN GABRIEL				652					1	#¡DIV/0!

JALISCO	SANTA MARIA DE LOS ANGELES					653						1	#¡DIV/0!
JALISCO	TALPA DE ALLENDE					654						1	#¡DIV/0!
JALISCO	VILLA PURIFICACION					655						1	#¡DIV/0!
MEXICO	MORELOS					656						1	#¡DIV/0!
MEXICO	SANTO TOMAS					657						1	#¡DIV/0!
MICHOACAN	COJUMATLAN DE REGULES					658						1	#¡DIV/0!
MICHOACAN	HUANIQUEO					659						1	#¡DIV/0!
MICHOACAN	NOCUPETARO					660						1	#¡DIV/0!
MORELOS	COATLAN DEL RIO					661						1	#¡DIV/0!
MORELOS	TLALNEPANTLA					662						1	#¡DIV/0!
NAYARIT	IXTLAN DEL RIO					663						1	#¡DIV/0!
NAYARIT	TUXPAN					664						1	#¡DIV/0!
NUEVO LEON	DOCTOR ARROYO					665						1	#¡DIV/0!
NUEVO LEON	MINA					666						1	#¡DIV/0!
OAXACA	ANIMAS TRUJANO					667						1	#¡DIV/0!
OAXACA	CUILAPAM DE GUERRERO					668						1	#¡DIV/0!
OAXACA	HUAHUTLA DE JIMENEZ					669						1	#¡DIV/0!
OAXACA	NEJAPA DE MADERO					670						1	#¡DIV/0!
OAXACA	REYES ETLA					671						1	#¡DIV/0!
OAXACA	SAN JOSE DEL PROGRESO					672						1	#¡DIV/0!
OAXACA	SAN PEDRO Y SAN PABLO AYUTLA					673						1	#¡DIV/0!
OAXACA	SANTIAGO HUAJOLITLAN					674						1	#¡DIV/0!
OAXACA	TEPELME VILLA DE MORELOS					675						1	#¡DIV/0!
OAXACA	VILLA DE TAMAZULAPAM DEL PROGR					676						1	#¡DIV/0!
PUEBLA	ATEMPAN					677						1	#¡DIV/0!
PUEBLA	ATZITZINTLA					678						1	#¡DIV/0!
PUEBLA	COYOTEPEC					679						1	#¡DIV/0!
PUEBLA	PETLALCINGO					680						1	#¡DIV/0!
PUEBLA	SOLTEPEC					681						1	#¡DIV/0!
PUEBLA	TOCHIMILCO					682						1	#¡DIV/0!
PUEBLA	TULCINGO					683						1	#¡DIV/0!
SAN LUIS POTOSI	VILLA DE GUADALUPE					684						1	#¡DIV/0!
SAN LUIS POTOSI	XILITLA					685						1	#¡DIV/0!
SONORA	BENJAMIN HILL					686						1	#¡DIV/0!
SONORA	ONAVAS					687						1	#¡DIV/0!
TAMAULIPAS	DESCONOCIDO					688						1	#¡DIV/0!
TAMAULIPAS	GUERRERO					689						1	#¡DIV/0!
TLAXCALA	SAN LORENZO AXOCOMANITLA					690						1	#¡DIV/0!
VERACRUZ	MINAS LAS					691						1	#¡DIV/0!
VERACRUZ	PLATON SANCHEZ					692						1	#¡DIV/0!
ZACATECAS	CONCEPCION DEL ORO					693						1	#¡DIV/0!
ZACATECAS	GENERAL FRANCISCO R. MURGUIA					694						1	#¡DIV/0!
ZACATECAS	JIMENEZ DEL TEUL					695						1	#¡DIV/0!
VERACRUZ	EMILIANO ZAPATA	359	316	270	164		3	3	4	7			-100%
SAN LUIS POTOSI	CARDENAS	299			184		4			6			-100%
VERACRUZ	ALTO LUCERO DE GUTIERREZ BARRI				211					5			-100%
VERACRUZ	FORTIN	152	156	167	217		13	10	9	4			-100%
CHIHUAHUA	DELICIAS	312	251	239	228		3	5	5	4			-100%
MICHOACAN	HIDALGO	594	415	277	231		1	2	4	4			-100%
SINALOA	SALVADOR ALVARADO	209	236	364	237		7	5	2	4			-100%
GUERRERO	COYUCA DE BENITEZ		606	406	239			1	2	4			-100%
SINALOA	ESCUINAPA	351	282	459	242		3	4	1	4			-100%
TABASCO	TEAPA	447	403	487	245		2	2	1	4			-100%
MEXICO	JUCHITEPEC		637	555	248			1	1	4			-100%
SINALOA	ANGOSTURA	242	305	302	273		6	3	3	3			-100%
MICHOACAN	ARIO	331	314	374	284		3	3	2	3			-100%
MEXICO	SOYANIQUILPAN DE JUAREZ	577	531	400	288		1	1	2	3			-100%
QUERETARO	EZEQUIEL MONTES	435	401		296		2	2		3			-100%
VERACRUZ	IXMATLAHUACAN				301					3			-100%
OAXACA	JUCHITAN DE ZARAGOZA	149	298	299	322		14	3	3	2			-100%

CAMPECHE	CHAMPOTON			346	329				3	2		-100%
VERACRUZ	SAYULA DE ALEMAN	278	135	354	330		5	15	2	2		-100%
MICHOACAN	SAHUAYO	205	363	380	332		7	2	2	2		-100%
CHIHUAHUA	HIDALGO DEL PARRAL	283	375	382	334		4	2	2	2		-100%
VERACRUZ	MARIANO ESCOBEDO	743		425	338		1		2	2		-100%
GUANAJUATO	JERECUARO		602	548	351			1	1	2		-100%
HIDALGO	MINERAL DEL CHICO	540		599	353		1		1	2		-100%
VERACRUZ	AMATITLAN	729		614	355		1		1	2		-100%
GUERRERO	PILCAYA			629	356				1	2		-100%
VERACRUZ	OLUTA			703	358				1	2		-100%
TLAXCALA	XALOZTOC	272	374		360		5	2		2		-100%
SINALOA	COSALA		456		361			2		2		-100%
MICHOACAN	TLALPUJAHUA	606	541		363		1	1		2		-100%
VERACRUZ	SAN JUAN EVANGELISTA	750	571		364		1	1		2		-100%
MEXICO	CAPULHUAC		633		365			1		2		-100%
SAN LUIS POTOSI	CERRITOS		687		368			1		2		-100%
TLAXCALA	ATLANGATEPEC		698		369			1		2		-100%
MEXICO	ATLAUTLA	291			370		4			2		-100%
VERACRUZ	PUENTE NACIONAL	361			371		3			2		-100%
GUANAJUATO	CUERAMARO	511			373		1			2		-100%
YUCATAN	PROGRESO	759			374		1			2		-100%
CHIAPAS	CHALCHIHUITAN				376					2		-100%
HIDALGO	EPAZOYUCAN				377					2		-100%
JALISCO	VILLA GUERRERO				378					2		-100%
MORELOS	TLAYACAPAN				379					2		-100%
OAXACA	CIUDAD IXTEPEC				380					2		-100%
PUEBLA	MOLCAXAC				381					2		-100%
QUINTANA ROO	BACALAR				382					2		-100%
QUINTANA ROO	PUERTO MORELOS				383					2		-100%
TLAXCALA	XICOHTZINCO				385					2		-100%
PUEBLA	RAFAEL LARA GRAJALES	667	551	225	398		1	1	6	1		-100%
MEXICO	ALMOLOYA DE ALQUISIRAS	569	412	276	405		1	2	4	1		-100%
VERACRUZ	GUTIERREZ ZAMORA	462		284	406		2		4	1		-100%
PUEBLA	TLACOTEPEC DE BENITO JUAREZ	207	214	291	408		7	6	3	1		-100%
TABASCO	BALANCAN	352	487	329	421		3	1	3	1		-100%
OAXACA	SAN BARTOLO COYOTEPEC	343		340	424		3		3	1		-100%
VERACRUZ	NOGALES	195	209	358	428		8	6	2	1		-100%
VERACRUZ	PAPANTLA	196	210	359	429		8	6	2	1		-100%
PUEBLA	CUAPIAXTLA DE MADERO	297	311	372	431		4	3	2	1		-100%
COLIMA	TECOMAN	366	389	385	433		2	2	2	1		-100%
PUEBLA	LIBRES	167	464	394	436		10	1	2	1		-100%
HIDALGO	CUAUTEPEC DE HINOJOSA	536	519	399	437		1	1	2	1		-100%
AGUASCALIENTES	SAN FRANCISCO DE LOS ROMO		578	404	438			1	2	1		-100%
JALISCO	ATOTONILCO EL ALTO		619	407	439			1	2	1		-100%
MEXICO	XONACATLAN	404		418	442		2		2	1		-100%
MICHOACAN	TANHUATO	407		419	443		2		2	1		-100%
MICHOACAN	COENEO			433	446				2	1		-100%
OAXACA	LOMA BONITA			436	449				2	1		-100%
MEXICO	IXTAPAN DE LA SAL	260	272	457	454		5	4	1	1		-100%
COAHUILA	PIEDRAS NEGRAS		294	462	455			4	1	1		-100%
VERACRUZ	VEGA DE ALATORRE	470	331	468	457		2	3	1	1		-100%
TABASCO	TENOSIQUE	353	385	483	459		3	2	1	1		-100%
QUINTANA ROO	LAZARO CARDENAS		454	498	462			2	1	1		-100%
MICHOACAN	YURECUARO	337	484	502	463		3	1	1	1		-100%
PUEBLA	SAN SALVADOR EL VERDE	346	485	503	464		3	1	1	1		-100%
SINALOA	ELOTA	350	486	504	465		3	1	1	1		-100%
MEXICO	TONATICO	402	495	508	467		2	1	1	1		-100%
PUEBLA	ACATLAN	650	547	528	470		1	1	1	1		-100%
TLAXCALA	CARMEN TEQUEXQUITLA, EL	715	561	533	472		1	1	1	1		-100%
VERACRUZ	TEZONAPA	752	573	538	473		1	1	1	1		-100%

CALIFORNIA	SAN DIEGO		579	540	474			1	1	1		-100%
COAHUILA	MUZQUIZ		594	545	475			1	1	1		-100%
COAHUILA	SAN PEDRO		595	546	476			1	1	1		-100%
HIDALGO	MINERAL DEL MONTE		614	550	477			1	1	1		-100%
JALISCO	JUANACATLAN		620	552	478			1	1	1		-100%
MICHOACAN	TEPALCATEPEC		656	559	479			1	1	1		-100%
ZACATECAS	JALPA		718	569	481			1	1	1		-100%
VERACRUZ	CUITLAHUAC	215		572	483		7		1	1		-100%
CHIAPAS	IXTAPA	482		590	485		1		1	1		-100%
MICHOACAN	COALCOMAN DE VAZQUEZ PALLAREZ	591		605	491		1		1	1		-100%
OAXACA	SANTA MARIA ATZOMPA	638		611	493		1		1	1		-100%
VERACRUZ	PASO DE OVEJAS	746		615	494		1		1	1		-100%
CHIHUAHUA	MEOQUI			624	495				1	1		-100%
JALISCO	ETZATLAN			636	497				1	1		-100%
MICHOACAN	CHERAN			651	499				1	1		-100%
PUEBLA	TLALTENANGO			682	502				1	1		-100%
PUEBLA	ZINACATEPEC			684	503				1	1		-100%
QUINTANA ROO	ISLA MUJERES			686	504				1	1		-100%
SONORA	YECORA			694	505				1	1		-100%
VERACRUZ	PERLA LA			704	507				1	1		-100%
VERACRUZ	SAN ANDRES TENEJAPAN			705	508				1	1		-100%
VERACRUZ	SANTIAGO TUXTLA			706	509				1	1		-100%
VERACRUZ	SOLEDAD DE DOBLADO			707	510				1	1		-100%
VERACRUZ	TLACOTALPAN			709	511				1	1		-100%
ZACATECAS	VILLA GARCIA			713	512				1	1		-100%
MICHOACAN	ARTEAGA	230	267		515		6	4		1		-100%
GUERRERO	CHILAPA DE ALVAREZ	374	317		518		2	3		1		-100%
MICHOACAN	PANINDICUARO	600	338		520		1	3		1		-100%
VERACRUZ	MALTRATA	244	368		524		6	2		1		-100%
TLAXCALA	TETLA DE LA SOLIDARIDAD	356	386		525		3	2		1		-100%
MEXICO	VILLA GUERRERO	584	414		527		1	2		1		-100%
JALISCO	MAGDALENA		437		531			2		1		-100%
MICHOACAN	OCAMPO		446		532			2		1		-100%
PUEBLA	SAN JUAN ATENCO		453		534			2		1		-100%
TLAXCALA	CUAPIAXTLA	303	472		535		4	1		1		-100%
CHIAPAS	VENUSTIANO CARRANZA	310	474		536		3	1		1		-100%
SONORA	CANANEA	445	503		538		2	1		1		-100%
VERACRUZ	HUATUSCO	463	507		541		2	1		1		-100%
VERACRUZ	SAN RAFAEL	466	508		542		2	1		1		-100%
CHIHUAHUA	BOCOYNA	490	511		543		1	1		1		-100%
OAXACA	TLALIXTAC DE CABRERA	648	546		544		1	1		1		-100%
PUEBLA	CHICONCUAUTLA	654	548		545		1	1		1		-100%
DURANGO	DESCONOCIDO		597		547			1		1		-100%
DURANGO	MEZQUITAL		598		548			1		1		-100%
DURANGO	ORO EL		599		549			1		1		-100%
DURANGO	VICENTE GUERRERO		600		550			1		1		-100%
JALISCO	SAN JUANITO ESCOBEDO		623		551			1		1		-100%
MEXICO	OTZOLOTEPEC		638		552			1		1		-100%
MICHOACAN	JUAREZ		649		554			1		1		-100%
MICHOACAN	NUMARAN		651		555			1		1		-100%
MICHOACAN	TANCITARO		655		556			1		1		-100%
OAXACA	SANTIAGO JAMILTEPEC		674		558			1		1		-100%
PUEBLA	TEPEOJUMA		683		559			1		1		-100%
VERACRUZ	ZONGOLICA		715		561			1		1		-100%
ZACATECAS	VILLA HIDALGO		722		563			1		1		-100%
VERACRUZ	OTEAPAN	306			564		4			1		-100%
HIDALGO	SAN AGUSTIN TLAXIACA	382			565		2			1		-100%
MEXICO	JOCOTITLAN	396			566		2			1		-100%
TLAXCALA	XALTOCAN	454			567		2			1		-100%
COAHUILA	PARRAS	502			569		1			1		-100%

EXTRANJERO	NO USAR ESTA CLAVE	508		571	1		1	-100%
GUERRERO	TEPECOACUILCO DE TRUJANO	534		572	1		1	-100%
JALISCO	QUITUPAN	563		574	1		1	-100%
MEXICO	JIQUIPILCO	573		575	1		1	-100%
MEXICO	MALINALCO	574		576	1		1	-100%
MORELOS	AXOCHIAPAN	613		578	1		1	-100%
MORELOS	OCUITUCO	615		579	1		1	-100%
OAXACA	SANTIAGO PINOTEPA NACIONAL	643		581	1		1	-100%
OAXACA	TLACOLULA DE MATAMOROS	647		582	1		1	-100%
OAXACA	VILLA TUTUTEPEC DE MELCHOR O	649		583	1		1	-100%
PUEBLA	AMIXTLAN	652		584	1		1	-100%
PUEBLA	HUAQUECHULA	661		585	1		1	-100%
AGUASCALIENTES	ASIENTOS			588			1	-100%
AGUASCALIENTES	SAN JOSE DE GRACIA			589			1	-100%
ARIZONA	TUCSON			590			1	-100%
CHIAPAS	AMATENANGO DEL VALLE			592			1	-100%
CHIAPAS	CONCORDIA LA			594			1	-100%
CHIAPAS	MONTECRISTO DE GUERRERO			595			1	-100%
CHIAPAS	PICHUCALCO			596			1	-100%
CHIAPAS	TECPATAN			597			1	-100%
CHIHUAHUA	SANTA ISABEL			599			1	-100%
COAHUILA	ALLENDE			600			1	-100%
COAHUILA	SACRAMENTO			601			1	-100%
GUERRERO	BUENAVISTA DE CUELLAR			602			1	-100%
HIDALGO	HUEHUETLA			604			1	-100%
HIDALGO	METZTITLAN			605			1	-100%
JALISCO	GRULLO EL			607			1	-100%
JALISCO	IXTLAHUACAN DEL RIO			608			1	-100%
JALISCO	JAMAY			609			1	-100%
JALISCO	TAPALPA			611			1	-100%
JALISCO	TECOLOTLAN			612			1	-100%
JALISCO	TEUCHITLAN			613			1	-100%
MEXICO	JOQUICINGO			616			1	-100%
MEXICO	ORO EL			617			1	-100%
MEXICO	VILLA DE ALLENDE			618			1	-100%
MICHOACAN	COPANDARO			619			1	-100%
MICHOACAN	JIMENEZ			620			1	-100%
MICHOACAN	ZINAPARO			621			1	-100%
NAYARIT	SAN PEDRO LAGUNILLAS			625			1	-100%
NUEVO LEON	GENERAL TERAN			626			1	-100%
NUEVO LEON	VILLALDAMA			627			1	-100%
OAXACA	AYOTZINTEPEC			628			1	-100%
OAXACA	SAN MIGUEL DEL PUERTO			630			1	-100%
OAXACA	SAN PABLO ETLA			631			1	-100%
PUEBLA	CALTEPEC			633			1	-100%
PUEBLA	CAMOCUAUTLA			634			1	-100%
PUEBLA	JOPALA			635			1	-100%
PUEBLA	SAN FELIPE TEOTLALCINGO			637			1	-100%
PUEBLA	SANTO TOMAS HUEYOTLIPAN			638			1	-100%
QUERETARO	PEDAMILLER			641			1	-100%
SAN LUIS POTOSI	EBANO			643			1	-100%
SAN LUIS POTOSI	VANEGAS			644			1	-100%
SONORA	BANAMICHI			645			1	-100%
SONORA	BENITO JUAREZ			646			1	-100%
TAMAULIPAS	SAN CARLOS			648			1	-100%
TAMAULIPAS	SOTO LA MARINA			649			1	-100%
TLAXCALA	CONTLA DE JUAN CUAMATZI			650			1	-100%
TLAXCALA	SANTA ISABEL XILOXOTLA			651			1	-100%
VERACRUZ	LERDO DE TEJADA			652			1	-100%
VERACRUZ	TAMPICO ALTO			653			1	-100%

VERACRUZ	TATAHUICAPAN DE JUAREZ				654	
YUCATAN	CANSAHCAB				655	
YUCATAN	TECOH				656	
VERACRUZ	IGNACIO DE LA LLAVE			189		
MICHOACAN	ECUANDUREO	204	362	217		
PUEBLA	SAN NICOLAS DE BUENOS AIRES	674		250		
VERACRUZ	ISLA		358	312		
JALISCO	AYOTLAN	552	410	321		
MICHOACAN	COTIJA		646	334		
SONORA	BACUM	702		345		
MEXICO	TEMASCALCINGO			347		
MICHOACAN	CHURINTZIO			348		
VERACRUZ	ATOYAC			352		
MICHOACAN	TARETAN	408	397	386		
JALISCO	SAN MARTIN DE HIDALGO	564	411	390		
MEXICO	CHINCONCUAC	329	482	398		
MICHOACAN	MORELOS	599	539	401		
PUEBLA	XICOTEPEC	688	557	402		
VERACRUZ	YANGA	756	574	403		
JALISCO	TEOCALTICHE		627	408		
JALISCO	ZAPOTILIC		632	409		
MICHOACAN	ERONGARICUARO		648	411		
VERACRUZ	NARANJOS AMATLAN	744		426		
CHIAPAS	LIBERTAD LA			428		
CHIHUAHUA	ALDAMA			429		
CHIHUAHUA	GUACHOCHI			430		
JALISCO	VILLA HIDALGO			432		
TAMAULIPAS	ALDAMA			440		
TLAXCALA	SAN LUCAS TECOPILCO			441		
VERACRUZ	ANGEL R CABADA			443		
VERACRUZ	CARRILLO PUERTO			444		
ZACATECAS	LORETO			445		
ZACATECAS	OJOCALIENTE			446		
MICHOACAN	BUENAVISTA	189	140	449		
TLAXCALA	HUEYOTLIPAN	717	263	454		
PUEBLA	TEPANCO DE LOPEZ	347	281	458		
MICHOACAN	AGUILILLA	585	336	470		
PUEBLA	CUAUTINCHAN	659	341	473		
HIDALGO	ZIMAPAN		347	474		
JALISCO	SAN JULIAN		350	475		
MICHOACAN	NUEVO PARANGARICUTIRO		352	476		
PUEBLA	NICOLAS BRAVO		353	477		
VERACRUZ	ALTOTONGA	457	405	489		
CAMPECHE	ESCARCEGA	477	407	490		
CHIAPAS	YAJALON	489	409	491		
HIDALGO	TLAXCOAPAN		436	496		
OAXACA	COSOLAPA		450	497		
PUEBLA	CHIETLA	423	497	509		
CAMPECHE	CALKINI	476	509	513		
GUERRERO	TIXTLA DE GUERRERO	535	518	514		
HIDALGO	TLAHUELILPAN	544	522	516		
HIDALGO	VILLA DE TEZONTEPEC	547	523	517		
MICHOACAN	CHURUMUCO	589	536	525		
MICHOACAN	MADERO	598	538	526		
SAN LUIS POTOSI	CIUDAD FERNANDEZ	692	558	532		
VERACRUZ	RAFAEL DELGADO	748	570	537		
CHIAPAS	CINTALAPA		581	541		
CHIAPAS	MOTOZINTLA		584	542		
CHIAPAS	OSTUACAN		585	543		
CHIAPAS	TAPILULA		586	544		

					1				-100%
					1				-100%
					1				-100%
					8				#¡DIV/0!
	7	2		6					#¡DIV/0!
	1			5					#¡DIV/0!
		3		3					#¡DIV/0!
	1	2		3					#¡DIV/0!
		1		3					#¡DIV/0!
	1			3					#¡DIV/0!
				3					#¡DIV/0!
				3					#¡DIV/0!
				3					#¡DIV/0!
	2	2		2					#¡DIV/0!
	1	2		2					#¡DIV/0!
	3	1		2					#¡DIV/0!
	1	1		2					#¡DIV/0!
	1	1		2					#¡DIV/0!
		1		2					#¡DIV/0!
		1		2					#¡DIV/0!
		1		2					#¡DIV/0!
	1			2					#¡DIV/0!
				2					#¡DIV/0!
				2					#¡DIV/0!
				2					#¡DIV/0!
	8	14		1					#¡DIV/0!
	1	5		1					#¡DIV/0!
	3	4		1					#¡DIV/0!
	1	3		1					#¡DIV/0!
	1	3		1					#¡DIV/0!
		3		1					#¡DIV/0!
		3		1					#¡DIV/0!
		3		1					#¡DIV/0!
	2	2		1					#¡DIV/0!
	1	2		1					#¡DIV/0!
	1	2		1					#¡DIV/0!
		2		1					#¡DIV/0!
		2		1					#¡DIV/0!
	2	1		1					#¡DIV/0!
	1	1		1					#¡DIV/0!
	1	1		1					#¡DIV/0!
	1	1		1					#¡DIV/0!
	1	1		1					#¡DIV/0!
	1	1		1					#¡DIV/0!
	1	1		1					#¡DIV/0!
		1		1					#¡DIV/0!
		1		1					#¡DIV/0!
		1		1					#¡DIV/0!

HIDALGO	OMITLAN DE JUAREZ		615	551			1	1		#iDIV/0!
JALISCO	VALLE DE JUAREZ		629	553			1	1		#iDIV/0!
MEXICO	TEPETLIXPA		640	556			1	1		#iDIV/0!
NUEVO LEON	ABASOLO		661	561			1	1		#iDIV/0!
OAXACA	SAN AGUSTIN DE LAS JUNTAS		665	562			1	1		#iDIV/0!
OAXACA	SAN MIGUEL SOYALTEPEC		669	563			1	1		#iDIV/0!
OAXACA	VILLA DE ETLA		676	564			1	1		#iDIV/0!
TLAXCALA	ESPADITA		700	566			1	1		#iDIV/0!
VERACRUZ	MIAHUATLAN		707	567			1	1		#iDIV/0!
VERACRUZ	MISANTLA		708	568			1	1		#iDIV/0!
GUANAJUATO	SANTA CATARINA	199		571			7	1		#iDIV/0!
COLIMA	MINATITLAN	314		575			3	1		#iDIV/0!
MEXICO	SAN JOSE DEL RINCON	399		579			2	1		#iDIV/0!
NAYARIT	COMPOSTELA	412		580			2	1		#iDIV/0!
OAXACA	MIAHUATLAN DE PORFIRIO DIAZ	415		581			2	1		#iDIV/0!
SAN LUIS POTOSI	TAMUIN	440		584			2	1		#iDIV/0!
VERACRUZ	NAUTLA	465		587			2	1		#iDIV/0!
COAHUILA	FRANCISCO I. MADERO	500		593			1	1		#iDIV/0!
GUANAJUATO	CORONEO	510		594			1	1		#iDIV/0!
GUERRERO	FLORENCIO VILLARREAL	527		597			1	1		#iDIV/0!
HIDALGO	TLANALAPA	545		600			1	1		#iDIV/0!
JALISCO	JESUS MARIA	560		603			1	1		#iDIV/0!
MICHOACAN	LAGUNILLAS	597		607			1	1		#iDIV/0!
MORELOS	TEMOAC	616		608			1	1		#iDIV/0!
PUEBLA	HUEYAPAN	662		612			1	1		#iDIV/0!
AGUASCALIENTES	COSIO			616				1		#iDIV/0!
AGUASCALIENTES	TEPEZALA			617				1		#iDIV/0!
CHIAPAS	DESCONOCIDO			619				1		#iDIV/0!
CHIAPAS	SUCHIAPA			621				1		#iDIV/0!
CHIHUAHUA	JANOS			622				1		#iDIV/0!
CHIHUAHUA	MADERA			623				1		#iDIV/0!
COLIMA	ARMERIA			625				1		#iDIV/0!
DURANGO	CUENCAME			626				1		#iDIV/0!
GUERRERO	CUAJINICUILAPA			628				1		#iDIV/0!
HIDALGO	NOPALA DE VILLAGRAN			631				1		#iDIV/0!
HIDALGO	SAN SALVADOR			632				1		#iDIV/0!
HIDALGO	TASQUILLO			633				1		#iDIV/0!
JALISCO	GOMEZ FARIAS			637				1		#iDIV/0!
JALISCO	LIMON EL			640				1		#iDIV/0!
JALISCO	TOMATLAN			642				1		#iDIV/0!
JALISCO	UNION DE SAN ANTONIO			643				1		#iDIV/0!
MEXICO	MEXICALTZINGO			644				1		#iDIV/0!
MEXICO	TENANGO DEL AIRE			645				1		#iDIV/0!
MEXICO	VILLA DEL CARBON			646				1		#iDIV/0!
MICHOACAN	ACUITZIO			647				1		#iDIV/0!
MICHOACAN	ANGAMACUTIRO			648				1		#iDIV/0!
MICHOACAN	BRISEDAS			649				1		#iDIV/0!
MICHOACAN	CARACUARO			650				1		#iDIV/0!
MICHOACAN	JOSE SIXTO VERDUZCO			652				1		#iDIV/0!
MICHOACAN	TINGAMBATO			654				1		#iDIV/0!
MICHOACAN	VISTA HERMOSA			655				1		#iDIV/0!
MICHOACAN	ZACAZONAPAN			656				1		#iDIV/0!
MORELOS	TETELA DEL VOLCAN			659				1		#iDIV/0!
MORELOS	TLAQUILTENANGO			660				1		#iDIV/0!
NAYARIT	ROSAMORADA			662				1		#iDIV/0!
NUEVO LEON	AGUALEGUAS			663				1		#iDIV/0!
NUEVO LEON	GENERAL BRAVO			664				1		#iDIV/0!
NUEVO LEON	HUALAHUISES			665				1		#iDIV/0!
OAXACA	COICOYAN DE LAS FLORES			666				1		#iDIV/0!
OAXACA	ROJAS DE CUAUHTEMOC			668				1		#iDIV/0!

OAXACA	SAN BLAS ATEMPA			669				1		#iDIV/0!
OAXACA	SAN PABLO HUIXTEPEC			670				1		#iDIV/0!
OAXACA	SANTA CRUZ AMILPAS			671				1		#iDIV/0!
OAXACA	SANTIAGO CHAZUMBA			672				1		#iDIV/0!
OAXACA	SANTIAGO MATATLAN			673				1		#iDIV/0!
PUEBLA	CUYOACO			674				1		#iDIV/0!
PUEBLA	GUADALUPE VICTORIA			676				1		#iDIV/0!
PUEBLA	MAZAPILTEPEC DE JUAREZ			677				1		#iDIV/0!
PUEBLA	TECOMATLAN			681				1		#iDIV/0!
PUEBLA	ZAPOTITLAN			683				1		#iDIV/0!
QUERETARO	TOLIMAN			685				1		#iDIV/0!
SAN LUIS POTOSI	CIUDAD DEL MAIZ			688				1		#iDIV/0!
SAN LUIS POTOSI	COXCATLAN			689				1		#iDIV/0!
SONORA	ALAMOS			692				1		#iDIV/0!
SONORA	IMURIS			693				1		#iDIV/0!
TAMAULIPAS	CAMARGO			695				1		#iDIV/0!
TLAXCALA	SANTA CATARINA AYOMETLA			696				1		#iDIV/0!
TLAXCALA	ZITLALTEPEC DE TRINIDAD SANCH			697				1		#iDIV/0!
VERACRUZ	CHOCAMAN			699				1		#iDIV/0!
VERACRUZ	JOSE AZUETA			700				1		#iDIV/0!
VERACRUZ	JUAN RODRIGUEZ CLARA			701				1		#iDIV/0!
VERACRUZ	TEXISTEPEC			708				1		#iDIV/0!
YUCATAN	TINUM			710				1		#iDIV/0!
ZACATECAS	LUIS MOYA			711				1		#iDIV/0!
ZACATECAS	NORIA DE ANGELES			712				1		#iDIV/0!
PUEBLA	CAÑADA MORELOS	237	196				6	7		#iDIV/0!
PUEBLA	YEHUALTEPEC	348	222				3	6		#iDIV/0!
TLAXCALA	AMAXAC DE GUERRERO	714	262				1	5		#iDIV/0!
PUEBLA	SANTIAGO MIAHUATLAN	298	277				4	4		#iDIV/0!
VERACRUZ	JALTIPAN	741	293				1	4		#iDIV/0!
JALISCO	SAYULA	390	321				2	3		#iDIV/0!
VERACRUZ	TECOLUTLA	467	329				2	3		#iDIV/0!
NUEVO LEON	DESCONOCIDO	620	339				1	3		#iDIV/0!
GUANAJUATO	TARANDACUAO		345					3		#iDIV/0!
COLIMA	CUAUHTEMOC	285	377				4	2		#iDIV/0!
HIDALGO	HUEJUTLA DE REYES	381	391				2	2		#iDIV/0!
HIDALGO	ZAPOTLAN DE JUAREZ	385	392				2	2		#iDIV/0!
VERACRUZ	IXHUATLAN DEL SURESTE	740	429				1	2		#iDIV/0!
YUCATAN	UMAN	760	431				1	2		#iDIV/0!
GUANAJUATO	PUEBLO NUEVO		433					2		#iDIV/0!
JALISCO	TONAYA		439					2		#iDIV/0!
JALISCO	TUXCUECA		440					2		#iDIV/0!
PUEBLA	JALPAN		452					2		#iDIV/0!
TLAXCALA	TZOMPANTEPEC		458					2		#iDIV/0!
VERACRUZ	CHICONTEPEC		459					2		#iDIV/0!
VERACRUZ	JALACINGO		461					2		#iDIV/0!
COAHUILA	JUAREZ	313	476				3	1		#iDIV/0!
GUERRERO	DESCONOCIDO	321	478				3	1		#iDIV/0!
JALISCO	GUACHINANGO	325	480				3	1		#iDIV/0!
OAXACA	SAN LORENZO CACAOTEPEC	418	496				2	1		#iDIV/0!
CHIAPAS	SALTO DE AGUA	485	510				1	1		#iDIV/0!
CHIHUAHUA	CAMARGO	492	512				1	1		#iDIV/0!
GUANAJUATO	HUANIMARO	514	514				1	1		#iDIV/0!
GUERRERO	GENERAL CANUTO A. NERI	528	516				1	1		#iDIV/0!
GUERRERO	JUAN R. ESCUDERO	531	517				1	1		#iDIV/0!
MICHOACAN	ALVARO OBREGON	586	535				1	1		#iDIV/0!
MICHOACAN	COAHUAYANA	590	537				1	1		#iDIV/0!
MICHOACAN	VENUSTIANO CARRANZA	609	542				1	1		#iDIV/0!
OAXACA	ASUNCION IXTALTEPEC	624	545				1	1		#iDIV/0!
PUEBLA	CHILCHOTLA	656	549				1	1		#iDIV/0!

VERACRUZ	TANCOCO		711				1			#¡DIV/0!
VERACRUZ	TANTOYUCA		712				1			#¡DIV/0!
VERACRUZ	VIGAS DE RAMIREZ LAS		713				1			#¡DIV/0!
VERACRUZ	VILLA ALDAMA		714				1			#¡DIV/0!
YUCATAN	QUINTANA ROO		716				1			#¡DIV/0!
ZACATECAS	GENARO CODINA		717				1			#¡DIV/0!
ZACATECAS	PINOS		719				1			#¡DIV/0!
CHIAPAS	BENEMERITO DE LAS AMERICAS	280					4			#¡DIV/0!
CHIHUAHUA	GUADALUPE	282					4			#¡DIV/0!
GUERRERO	JOSE AZUETA	286					4			#¡DIV/0!
CHIAPAS	BOCHIL	364					2			#¡DIV/0!
DURANGO	TAMAZULA	368					2			#¡DIV/0!
GUANAJUATO	VICTORIA	372					2			#¡DIV/0!
HIDALGO	ATOTONILCO EL GRANDE	378					2			#¡DIV/0!
MEXICO	AYAPANGO	392					2			#¡DIV/0!
OAXACA	SAN JERONIMO TLACOCHAHUAYA	417					2			#¡DIV/0!
OAXACA	SAN PEDRO Y SAN PABLO TEPOSCOL	420					2			#¡DIV/0!
OAXACA	SANTO DOMINGO ZANATEPEC	421					2			#¡DIV/0!
PUEBLA	CHIAUTLA	422					2			#¡DIV/0!
PUEBLA	GENERAL FELIPE ANGELES	424					2			#¡DIV/0!
PUEBLA	QUIMIXTLAN	427					2			#¡DIV/0!
PUEBLA	ZACAPOAXTLA	432					2			#¡DIV/0!
VERACRUZ	APAZAPAN	458					2			#¡DIV/0!
VERACRUZ	TLAPACOYAN	469					2			#¡DIV/0!
BAJA CALIFORNIA SUR	MULEGE	475					1			#¡DIV/0!
CHIAPAS	ACACOYAGUA	478					1			#¡DIV/0!
CHIAPAS	CHILON	480					1			#¡DIV/0!
CHIAPAS	MAZATAN	483					1			#¡DIV/0!
CHIAPAS	SUCHIATE	486					1			#¡DIV/0!
CHIAPAS	TILA	487					1			#¡DIV/0!
CHIHUAHUA	BUENAVENTURA	491					1			#¡DIV/0!
CHIHUAHUA	CASAS GRANDES	493					1			#¡DIV/0!
CHIHUAHUA	NAMIQUIPA	495					1			#¡DIV/0!
CHIHUAHUA	SATEVÉ	497					1			#¡DIV/0!
COAHUILA	ACUÑA	498					1			#¡DIV/0!
COLIMA	COMALA	504					1			#¡DIV/0!
DURANGO	PANUCO DE CORONADO	506					1			#¡DIV/0!
DURANGO	PEDON BLANCO	507					1			#¡DIV/0!
GUANAJUATO	TIERRA BLANCA	519					1			#¡DIV/0!
GUERRERO	AJUCHITLAN DEL PROGRESO	520					1			#¡DIV/0!
GUERRERO	ATLAMAJALCINGO DEL MONTE	522					1			#¡DIV/0!
GUERRERO	AYUTLA DE LOS LIBRES	523					1			#¡DIV/0!
GUERRERO	AZOYU	524					1			#¡DIV/0!
GUERRERO	CUTZAMALA DE PINZON	526					1			#¡DIV/0!
GUERRERO	HUAMUXTITLAN	529					1			#¡DIV/0!
GUERRERO	JOSE JOAQUIN DE HERRERA	530					1			#¡DIV/0!
GUERRERO	OLINALA	532					1			#¡DIV/0!
HIDALGO	HUASCA DE OCAMPO	538					1			#¡DIV/0!
HIDALGO	TENANGO DE DORIA	543					1			#¡DIV/0!
JALISCO	CABO CORRIENTES	553					1			#¡DIV/0!
JALISCO	CUAUTLA	557					1			#¡DIV/0!
JALISCO	DEGOLLADO	558					1			#¡DIV/0!
JALISCO	JILOTLAN DE LOS DOLORES	561					1			#¡DIV/0!
JALISCO	MASCOTA	562					1			#¡DIV/0!
JALISCO	ZAPOTITLAN DE VADILLO	567					1			#¡DIV/0!
MICHOACAN	ANGANGUEO	587					1			#¡DIV/0!
MICHOACAN	SAN LUCAS	605					1			#¡DIV/0!
MORELOS	TEPALCINGO	617					1			#¡DIV/0!
NUEVO LEON	SANTIAGO IXCUINTLA	623					1			#¡DIV/0!
OAXACA	PUTLA VILLA DE GUERRERO	628					1			#¡DIV/0!

OAXACA	SAN AGUSTIN LOXICHA	629					1				#iDIV/0!	
OAXACA	SAN BERNARDO MIXTEPEC	630					1				#iDIV/0!	
OAXACA	SAN PABLO VILLA DE MITLA	631					1				#iDIV/0!	
OAXACA	SAN SEBASTIAN TUTLA	633					1				#iDIV/0!	
OAXACA	SANTA ANA	634					1				#iDIV/0!	
OAXACA	SANTA LUCIA OCOTLAN	636					1				#iDIV/0!	
OAXACA	SANTA MAGDALENA JICOTLAN	637					1				#iDIV/0!	
OAXACA	SANTA MARIA XADANI	641					1				#iDIV/0!	
OAXACA	SANTA MARIA YOLOTEPEC	642					1				#iDIV/0!	
OAXACA	SANTIAGO TILLO	644					1				#iDIV/0!	
OAXACA	TAMAZULACAM DEL ESPIRITU SANTO	646					1				#iDIV/0!	
PUEBLA	AJALPAN	651					1				#iDIV/0!	
PUEBLA	CHIAUTZINGO	653					1				#iDIV/0!	
PUEBLA	CUAUTEMPAN	658					1				#iDIV/0!	
PUEBLA	EPATLAN	660					1				#iDIV/0!	
PUEBLA	HUEYTAMALCO	663					1				#iDIV/0!	
PUEBLA	HUITZILAN DE SERDAN	664					1				#iDIV/0!	
PUEBLA	PANTEPEC	666					1				#iDIV/0!	
PUEBLA	SAN ANTONIO CADADA	668					1				#iDIV/0!	
PUEBLA	SAN GABRIEL CHILAC	669					1				#iDIV/0!	
PUEBLA	SAN GREGORIO ATZOMPA	670					1				#iDIV/0!	
PUEBLA	SAN JOSE MIAHUATLAN	672					1				#iDIV/0!	
PUEBLA	TEPEXCO	678					1				#iDIV/0!	
PUEBLA	TIANGUISMANALCO	681					1				#iDIV/0!	
PUEBLA	TLACUILOTEPEC	683					1				#iDIV/0!	
PUEBLA	TLAPACOYA	685					1				#iDIV/0!	
PUEBLA	TLAXCO	686					1				#iDIV/0!	
PUEBLA	VICENTE GUERRERO	687					1				#iDIV/0!	
QUERETARO	LANDA DE MATAMOROS	690					1				#iDIV/0!	
SAN LUIS POTOSI	MATLAPA	693					1				#iDIV/0!	
SAN LUIS POTOSI	SAN ANTONIO	696					1				#iDIV/0!	
SAN LUIS POTOSI	VILLA DE ARISTA	698					1				#iDIV/0!	
SONORA	NACO	704					1				#iDIV/0!	
SONORA	SOYOPA	706					1				#iDIV/0!	
TABASCO	JONUTA	708					1				#iDIV/0!	
TAMAULIPAS	GUSTAVO DIAZ ORDAZ	710					1				#iDIV/0!	
TAMAULIPAS	LLERA	711					1				#iDIV/0!	
TAMAULIPAS	TULA	712					1				#iDIV/0!	
TLAXCALA	ACUAMANALA DE MIGUEL HIDALGO	713					1				#iDIV/0!	
TLAXCALA	IXTENCO	718					1				#iDIV/0!	
TLAXCALA	MAGDALENA TLALTELULCO, LA	719					1				#iDIV/0!	
TLAXCALA	MAZATECOCHCO DE JOSE MARIA MOR	720					1				#iDIV/0!	
TLAXCALA	PANOTLA	722					1				#iDIV/0!	
TLAXCALA	TOCATLAN	726					1				#iDIV/0!	
VERACRUZ	BANDERILLA	730					1				#iDIV/0!	
VERACRUZ	BENITO JUAREZ	731					1				#iDIV/0!	
VERACRUZ	COAHUITLAN	735					1				#iDIV/0!	
VERACRUZ	COETZALA	736					1				#iDIV/0!	
VERACRUZ	COSCOMATEPEC	737					1				#iDIV/0!	
VERACRUZ	ESPINAL	739					1				#iDIV/0!	
VERACRUZ	JESUS CARRANZA	742					1				#iDIV/0!	
VERACRUZ	PUEBLO VIEJO	747					1				#iDIV/0!	
VERACRUZ	TLALNELHUAYOCAN	754					1				#iDIV/0!	
VERACRUZ	TOMATLAN	755					1				#iDIV/0!	
YUCATAN	CONKAL	757					1				#iDIV/0!	
YUCATAN	KANASIN	758					1				#iDIV/0!	
ZACATECAS	APULCO	761					1				#iDIV/0!	
ZACATECAS	CADITA DE FELIPE PESCADOR	762					1				#iDIV/0!	
ZACATECAS	SAIN ALTO	766					1				#iDIV/0!	
TOTAL GENERAL SECTOR ASEGURADOR							14847	14307	12772	9703	9504	-2%

TOTAL DE MUNICIPIOS A NIVEL NACIONAL ,ene-febde cada año	767	722	713	659	695
INCREMENTO %, DE CANTIDAD DE MUNICIPIOS CON ROBO		-6%	-1%	-8%	5%

**VEHÍCULOS ROBADOS AL SECTOR ASEGURADOR A NIVEL NACIONAL, POR MODELO,
DURANTE EL PERIODO 01/01/2022-28/02/2022 Y SU COMPORTAMIENTO DURANTE EL MISMO
PERIODO DE 2021, ORDENADO POR MODELO.**

MODELO	TOTAL NACIONAL POR MODELO									
	CON VIOLENCIA			ESTACIONADO			TOTAL			% DEL TOT.
	2021	2022	% DE INCR.	2021	2022	% DE INCR.	2021	2022	% DE INCR.	
1974		1					0	1		0%
1975					1		0	1		0%
1977				1		-100%	1	0	-100%	0%
1979		1			1		0	2		0%
1980	3	2	-33%	2	1	-50%	5	3	-40%	0%
1981		1					0	1		0%
1983		2					0	2		0%
1984	1		-100%		1		1	1	0%	0%
1986				1		-100%	1	0	-100%	0%
1987				1	1	0%	1	1	0%	0%
1988				1	1	0%	1	1	0%	0%
1989	3	1	-67%	2	4	100%	5	5	0%	0%
1990	3	3	0%	5	7	40%	8	10	25%	0%
1991	3	4	33%	6	3	-50%	9	7	-22%	0%
1992	7	6	-14%	11	7	-36%	18	13	-28%	0%
1993	2	2	0%	7	10	43%	9	12	33%	0%
1994	2	2	0%	10	11	10%	12	13	8%	0%
1995	4	4	0%	22	12	-45%	26	16	-38%	0%
1996	1	5	400%	18	10	-44%	19	15	-21%	0%
1997	7	9	29%	28	30	7%	35	39	11%	0%
1998	9	9	0%	48	22	-54%	57	31	-46%	0%
1999	13	19	46%	19	35	84%	32	54	69%	1%
2000	20	19	-5%	54	42	-22%	74	61	-18%	1%
2001	27	17	-37%	49	40	-18%	76	57	-25%	1%
2002	18	12	-33%	42	53	26%	60	65	8%	1%
2003	16	18	13%	39	41	5%	55	59	7%	1%
2004	30	26	-13%	52	62	19%	82	88	7%	1%
2005	38	24	-37%	53	58	9%	91	82	-10%	1%
2006	55	47	-15%	72	53	-26%	127	100	-21%	1%
2007	68	63	-7%	85	78	-8%	153	141	-8%	1%
2008	94	101	7%	83	77	-7%	177	178	1%	2%
2009	74	81	9%	65	75	15%	139	156	12%	2%
2010	86	67	-22%	74	73	-1%	160	140	-13%	1%
2011	100	77	-23%	97	85	-12%	197	162	-18%	2%
2012	164	125	-24%	110	94	-15%	274	219	-20%	2%
2013	190	171	-10%	129	137	6%	319	308	-3%	3%
2014	215	181	-16%	169	163	-4%	384	344	-10%	4%
2015	363	290	-20%	227	234	3%	590	524	-11%	6%
2016	549	419	-24%	254	296	17%	803	715	-11%	8%
2017	710	511	-28%	393	410	4%	1103	921	-17%	10%
2018	929	642	-31%	477	402	-16%	1406	1044	-26%	11%
2019	873	647	-26%	451	436	-3%	1324	1083	-18%	11%
2020	1002	719	-28%	518	396	-24%	1520	1115	-27%	12%
2021	252	798	217%	96	438	356%	348	1236	255%	13%
2022	1	330	32900%		147		1	477	47600%	5%
2023		1					0	1		0%
TOTAL GENERAL	5,932	5,457	-8%	3,771	4,047	7%	9,703	9,504	-2%	100%

PORCENTAJE DE PARTICIPACIÓN
POR TIPO DE ROBO Y POR AÑO.

61% **57%**

39% **43%**



OFICINA COORDINADORA DE RIESGOS ASEGURADOS (OCRA)



VEHÍCULOS ROBADOS Y RECUPERADOS AL SECTOR ASEGURADOR A NIVEL NACIONAL, POR TIPO DE TRANSPORTE, DURANTE EL PERIODO 01/01/2022-28/02/2022 Y SU COMPORTAMIENTO DURANTE EL MISMO PERIODO DE 2021.

TIPO DE TRANSPORTE	ROBADOS										RECUPERADOS										
	CON VIOLENCIA			ESTACIONADO			TOTAL				CON VIOLENCIA			ESTACIONADO			TOTAL				
	2021	2022	% DE INCR.	2021	2022	% DE INCR.	2021	2022	% DE INCR.	% DEL TOT.	2021	2022	% DE INCR.	2021	2022	% DE INCR.	2021	2022	% DE INCR.	% DEL TOT.	
AUTOMOVILES	3,808	3,369	-12%	2,416	2,605	8%	6,224	5,974	-4%	63%	1,806	1,679	-7%	986	1,024	4%	2,792	2,703	-3%	63%	
COLECTIVO	2		-100%	1	1	0%	3	1	-67%	0%					1			0	1	0%	0%
MICROBUS							0	0		0%							0	0		0%	0%
MOTOCICLETAS	291	307	5%	324	379	17%	615	686	12%	7%	86	75	-13%	95	91	-4%	181	166	-8%	4%	
OTROS	4	1	-75%	1		-100%		1		0%	1		-100%					0			0%
SUBTOTAL (EQUIPO LIGERO)	4,105	3,677	-10%	2,742	2,985	9%	6,842	6,662	-3%	70%	1,893	1,754	-7%	1,081	1,116	3%	2,973	2,870	-3%	67%	
AUTOBUS	7	7	0%	1	1	0%	8	8	0%	0%	4	6	50%		1		4	7	75%	0%	
COMERCIAL	1,159	1,042	-10%	701	716	2%	1,860	1,758	-5%	18%	586	495	-16%	275	253	-8%	861	748	-13%	17%	
CAMION HASTA 6.5 TON.	10	8	-20%		2		10	10	0%	0%	8	9	13%	1		-100%	9	9	0%	0%	
CAMION HASTA 7.5 TON.	3	8	167%	1	4	300%	4	12	200%	0%	3	7	133%	1	3	200%	4	10	150%	0%	
CAMION HASTA 9.5 TON.	27	49	81%	13	19	46%	40	68	70%	1%	24	32	33%	12	8	-33%	36	40	11%	1%	
CAMION HASTA 12.5 TON.	45	60	33%	39	34	-13%	84	94	12%	1%	29	23	-21%	27	24	-11%	56	47	-16%	1%	
SUBTOTAL (TRANSPORTE DE CARGA)	1,251	1,174	-6%	755	776	3%	2,006	1,950	-3%	21%	654	572	-13%	316	289	-9%	970	861	-11%	20%	
CAMION MAS DE 12.5 TON.	20	29	45%	14	13	-7%	34	42	24%	0%	11	16	45%	12	6	-50%	23	22	-4%	1%	
SEMIRREMOQUES	264	232	-12%	108	110	2%	372	342	-8%	4%	156	150	-4%	59	65	10%	215	215	0%	5%	
TRACTOCAMIONES	292	345	18%	152	163	7%	444	508	14%	5%	199	214	8%	107	96	-10%	306	310	1%	7%	
SUBTOTAL (EQUIPO PESADO)	576	606	5%	274	286	4%	850	892	5%	9%	366	380	4%	178	167	-6%	544	547	1%	13%	
TOTAL GENERAL	5,932	5,457	-8%	3,771	4,047	7%	9,698	9,504	-2%	100%	2,913	2,706	-7%	1,575	1,572	0%	4,487	4,278	-5%	100%	

Oficina Coordinadora de Riesgos Asegurados, S.C.

VEHÍCULOS DEL SECTOR ASEGURADOR

Robados y Recuperados

Febrero 2022



ocra



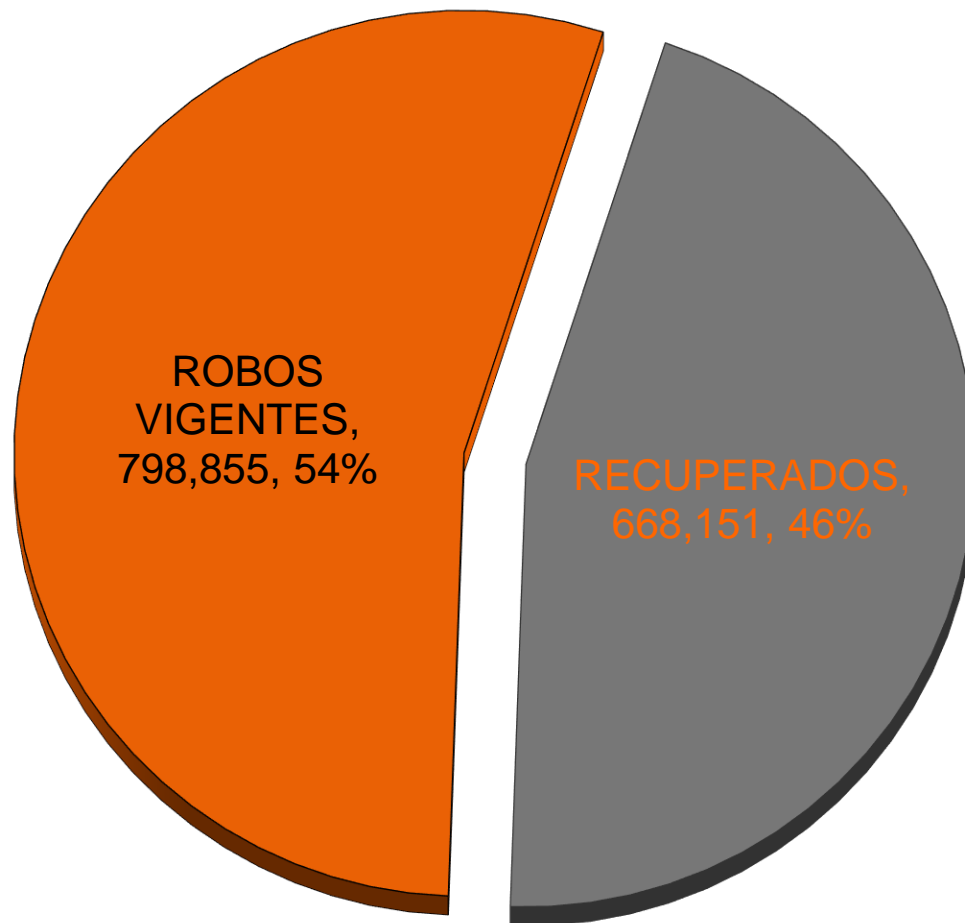
CONTENIDO DE LA BASE DE DATOS, SISTEMA OCRA VIRTUAL

1,467,006 REPORTE DE VEHÍCULOS
ASEGURADOS ROBADOS.

A FEBRERO 2022.



STATUS DE LOS REPORTES





PERIODO: ENERO-FEBRERO DE 2021 vs ENERO-FEBRERO DE 2022
(actualizado al 28 de febrero de 2022)



AMIS

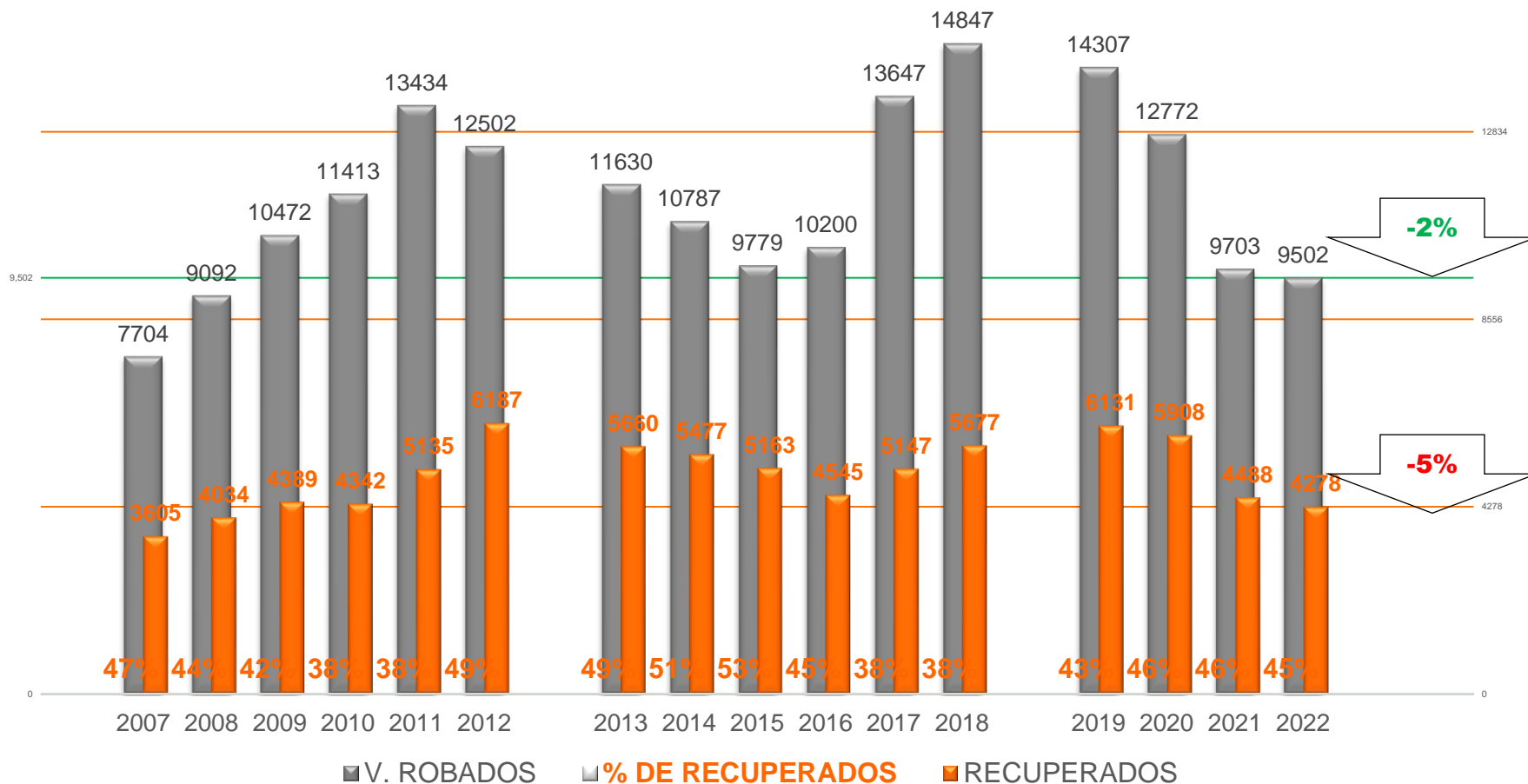
VEHÍCULOS ROBADOS					LUGAR	PART
ESTADOS	2021	2022	VARIACIÓN	ROBO DIARIO		
EO. DE MÉX.	2,888	2,899	0%	49	1	31%
JALISCO	1,495	1,537	3%	26	2	16%
CD. DE MÉX.	956	719	-25%	12	3	8%
PUEBLA	388	441	14%	7	4	5%
GUANAJUATO	530	437	-18%	7	5	5%
VERACRUZ	385	339	-12%	6	6	4%
MICHOACAN	354	318	-10%	5	7	3%
NUEVO LEON	294	298	1%	5	8	3%
SINALOA	335	297	-11%	5	9	3%
QUERETARO	213	233	9%	4	10	2%
B. C. NORTE	234	217	-7%	4	11	2%
S. L. POTOSÍ	148	191	29%	3	12	2%
MORELOS	203	188	-7%	3	13	2%
CHIHUAHUA	137	154	12%	3	14	2%
TABASCO	164	125	-24%	2	15	1%
GUERRERO	95	123	29%	2	16	1%
CHIAPAS	63	116	84%	2	17	1%
HIDALGO	125	115	-8%	2	18	1%
SONORA	91	98	8%	2	19	1%
AGSCS.	109	95	-13%	2	20	1%
Q. ROO	112	88	-21%	1	21	1%
TLAXCALA	55	72	31%	1	22	1%
ZACATECAS	30	70	133%	1	23	1%
TAMAULIPAS	67	64	-4%	1	24	1%
OAXACA	55	62	13%	1	25	1%
COAHUILA	52	56	8%	1	26	1%
DURANGO	28	44	57%	1	27	0%
COLIMA	28	28	0%	0	28	0%
NAYARIT	18	27	50%	0	29	0%
B. C. SUR	10	19	90%	0	30	0%
YUCATAN	20	15	-25%	0	31	0%
CAMPECHE	11	14	27%	0	32	0%
OTROS	10	3	-70%	0		
T. Nacional	9,703	9,502	-2%	161		
PROM. MENSU	4,852	4,751				

CON VIOLENCIA			LUGAR	PART
2021	2022	DIF.		
70%	65%	-5%	1	15%
50%	44%	-6%	2	14%
49%	46%	-3%	3	7%
70%	68%	-3%	4	7%
77%	71%	-6%	5	6%
61%	57%	-4%	6	5%
78%	67%	-11%	7	5%
45%	48%	3%	8	4%
83%	80%	-3%	9	4%
48%	50%	2%	10	3%
39%	42%	3%	11	3%
49%	49%	-1%	12	3%
72%	65%	-6%	13	2%
29%	27%	-3%	14	2%
64%	67%	3%	15	2%
85%	80%	-5%	16	2%
59%	66%	7%	17	2%
52%	60%	8%	18	2%
42%	55%	13%	19	2%
46%	42%	-4%	20	1%
36%	23%	-13%	21	1%
67%	69%	2%	22	1%
80%	90%	10%	23	1%
63%	64%	1%	24	1%
56%	48%	-8%	25	1%
38%	36%	-3%	26	1%
46%	43%	-3%	27	1%
57%	32%	-25%	28	1%
67%	41%	-26%	29	0%
50%	11%	-39%	30	0%
55%	53%	-2%	31	0%
73%	7%	-66%	32	0%
50%	67%	17%		
61%	57%	-4%		

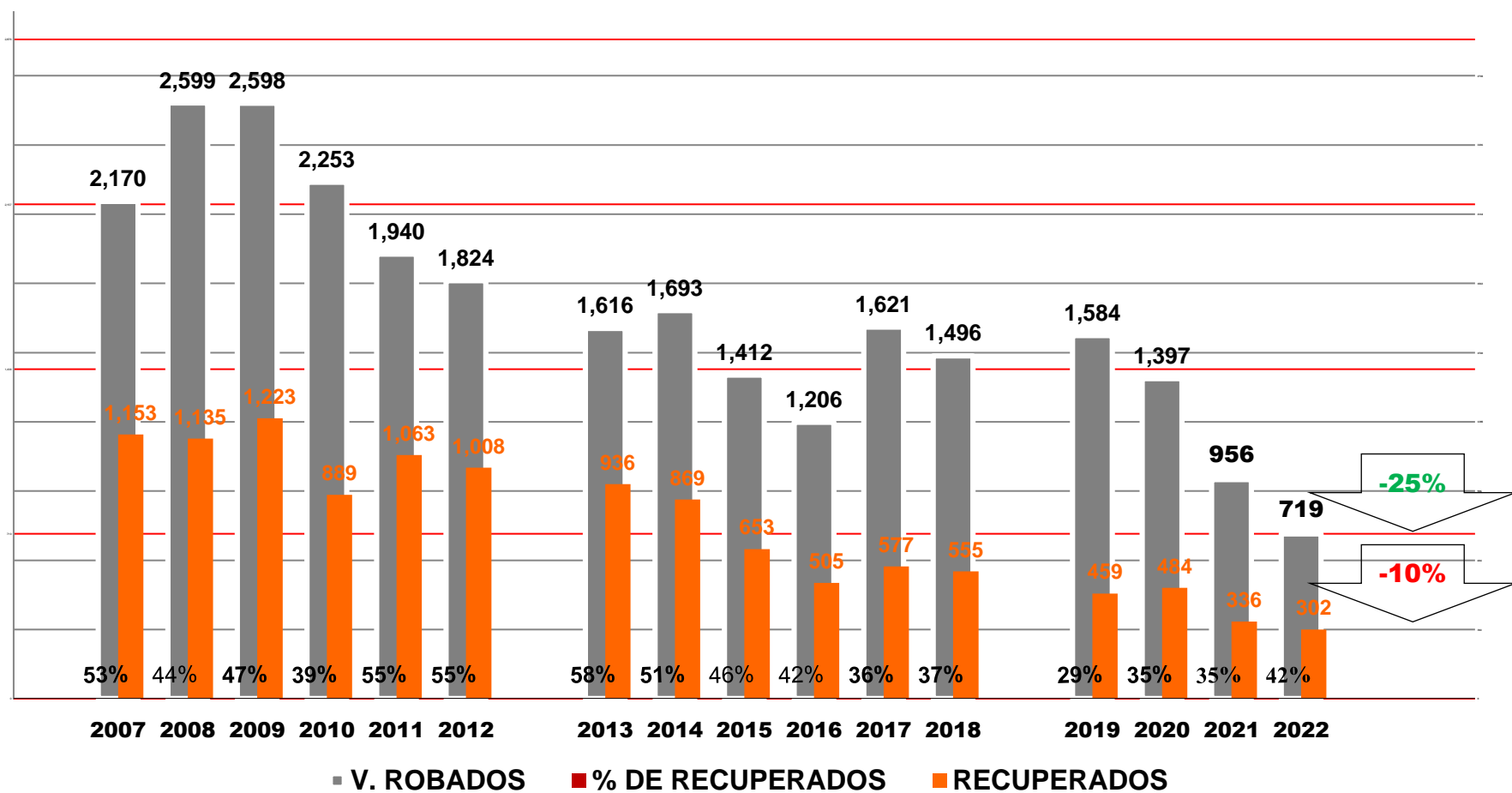
VEHÍCULOS RECUPERADOS				
ESTADOS	2021	2022	VARIACIÓN	RECUP. DIARIO
EDO. DE MÉX.	743	660	-11%	11
JALISCO	548	591	8%	10
GUANAJUATO	402	316	-21%	5
CD. DE MÉX.	336	302	-10%	5
PUEBLA	308	277	-10%	5
MICHOACAN	214	206	-4%	3
QUERETARO	175	195	11%	3
VERACRUZ	229	176	-23%	3
NUEVO LEON	170	158	-7%	3
S. L. POTOSÍ	71	124	75%	2
B. C. NORTE	115	116	1%	2
HIDALGO	107	114	7%	2
GUERRERO	97	104	7%	2
SINALOA	135	92	-32%	2
MORELOS	74	85	15%	1
CHIAPAS	58	82	41%	1
CHIHUAHUA	77	80	4%	1
TLAXCALA	68	77	13%	1
TAMAULIPAS	69	70	1%	1
COAHUILA	50	53	6%	1
OAXACA	56	52	-7%	1
AGSCS.	37	50	35%	1
SONORA	37	50	35%	1
TABASCO	88	47	-47%	1
ZACATECAS	41	46	12%	1
NAYARIT	19	39	105%	1
Q. ROO	45	33	-27%	1
COLIMA	26	22	-15%	0
DURANGO	28	19	-32%	0
YUCATAN	30	17	-43%	0
CAMPECHE	17	15	-12%	0
B. C. SUR	18	7	-61%	0
OTROS		3	#iDIV/0!	0
T. Nacional	4,488	4,278	-5%	73
PROM. MENSU	2,244	2,139		



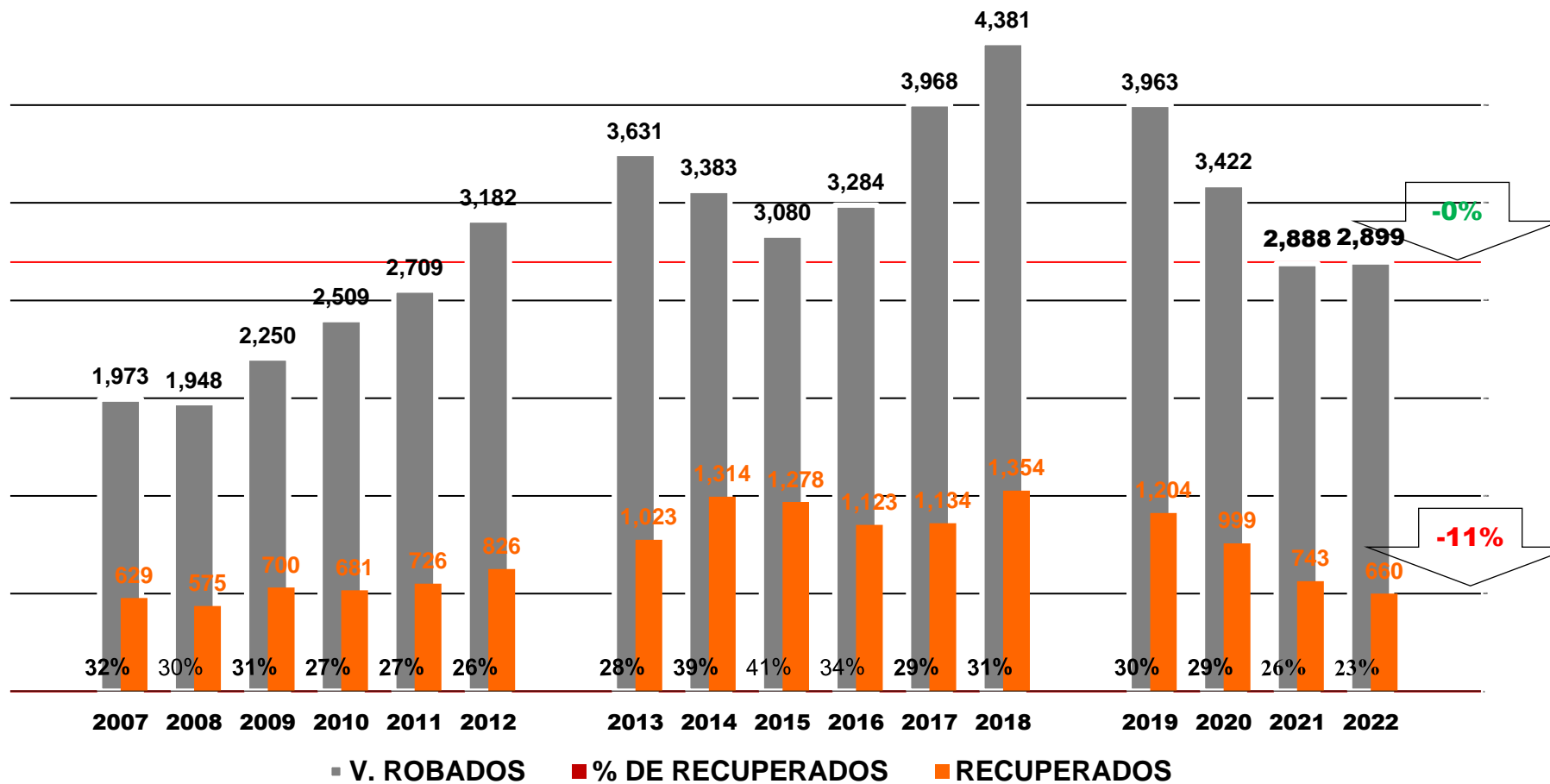
ENERO-FEBRERO DE CADA AÑO TOTAL NACIONAL



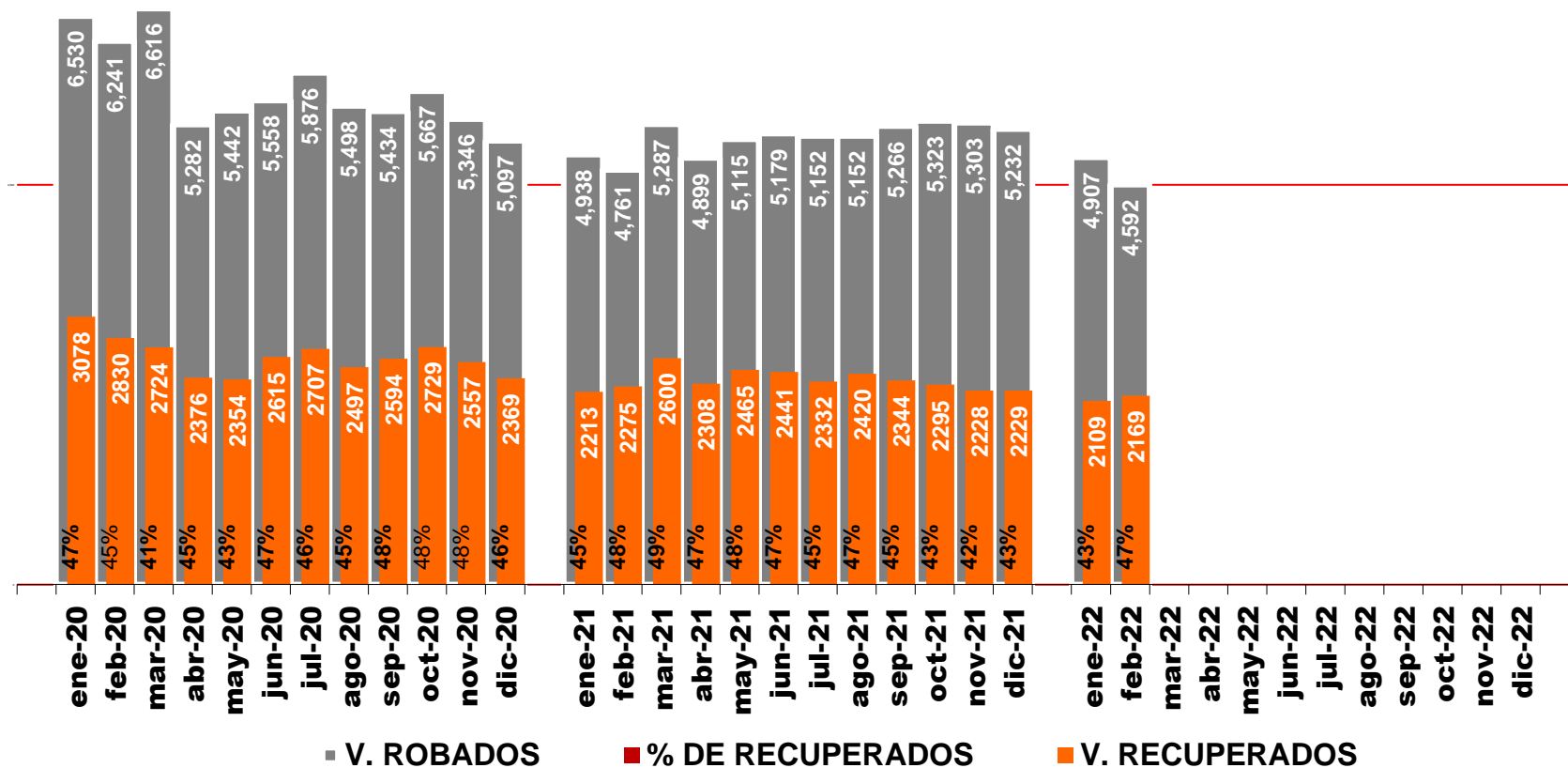
ENERO-FEBRERO DE CADA AÑO CIUDAD DE MÉXICO



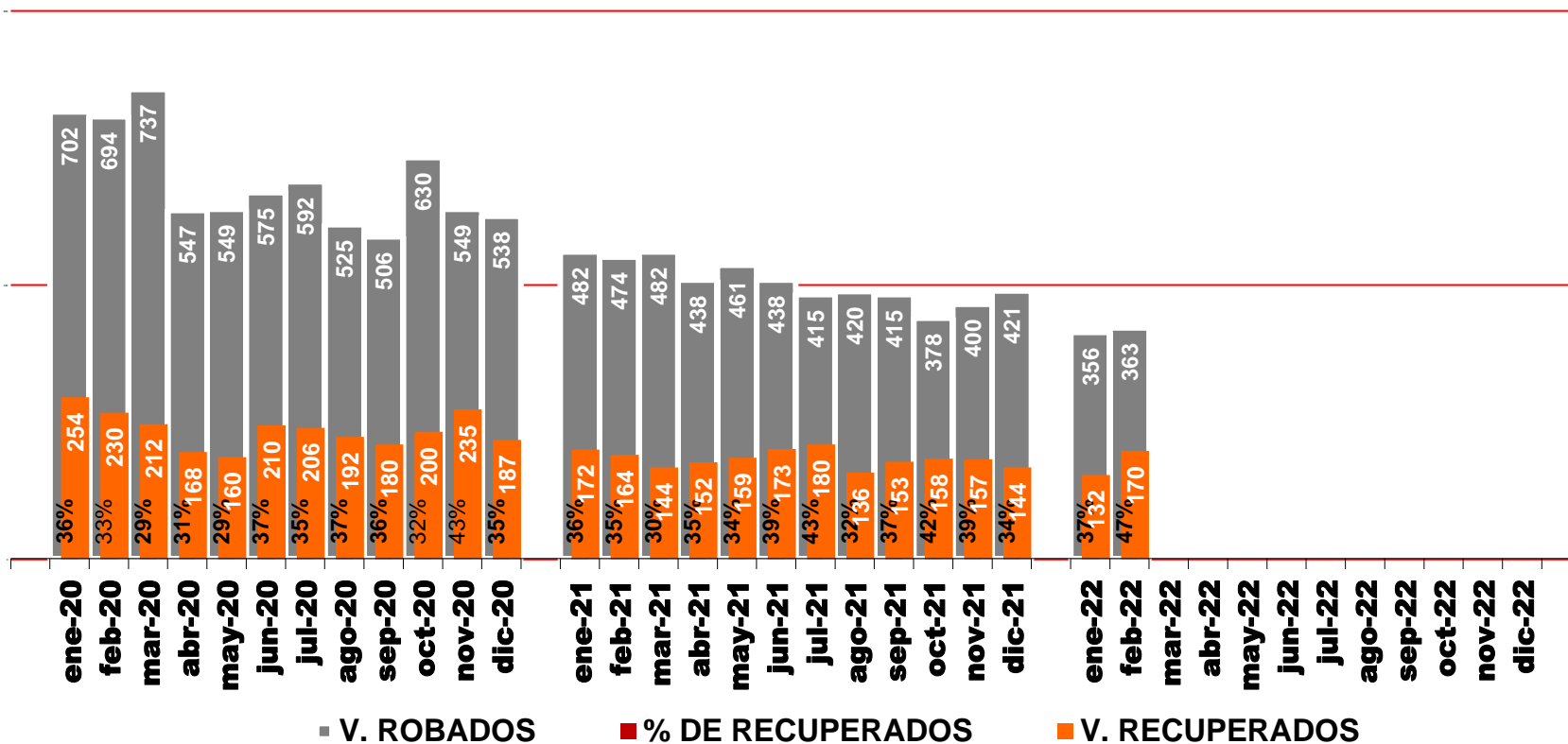
ENERO-FEBRERO DE CADA AÑO EDO. DE MÉXICO



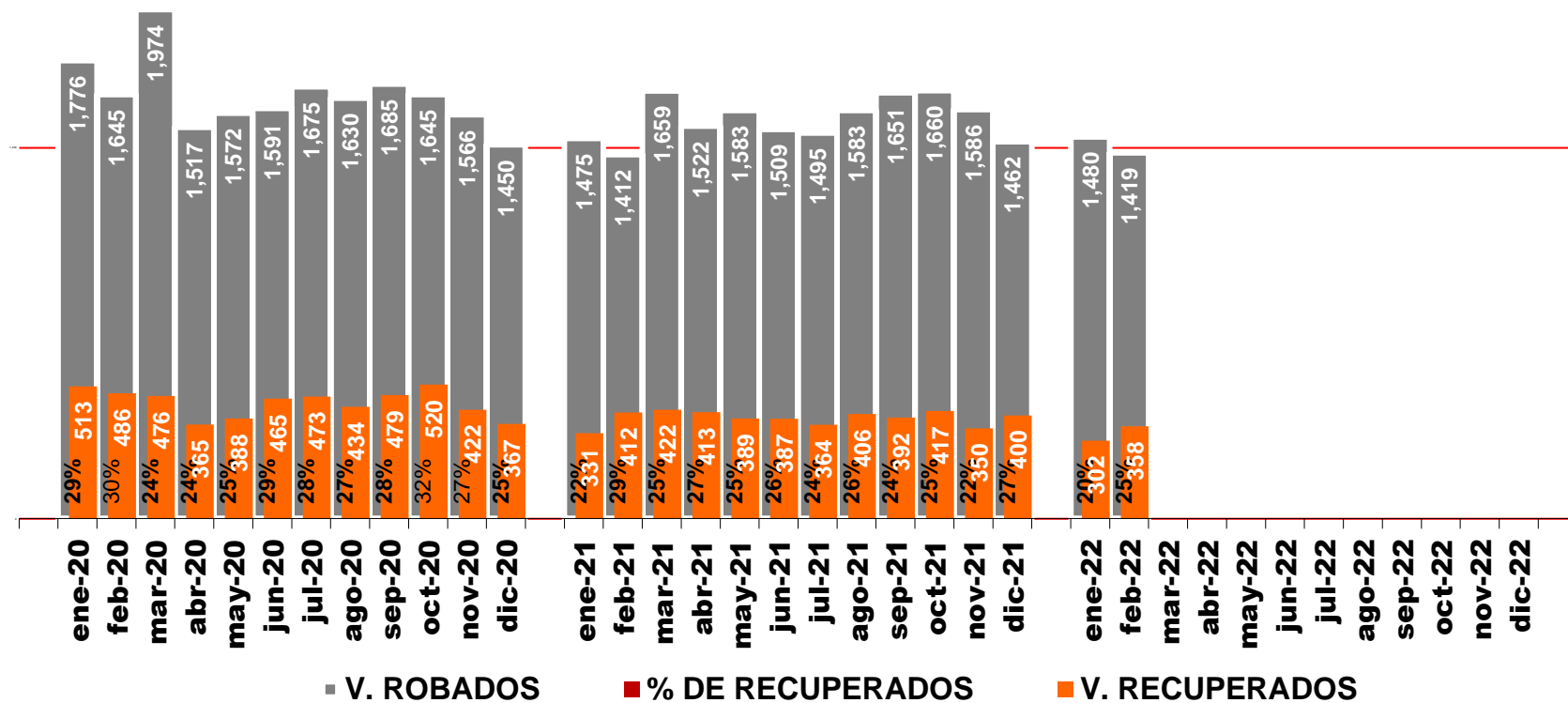
ENERO DE 2020 A FEBRERO DE 2022 TOTAL NACIONAL



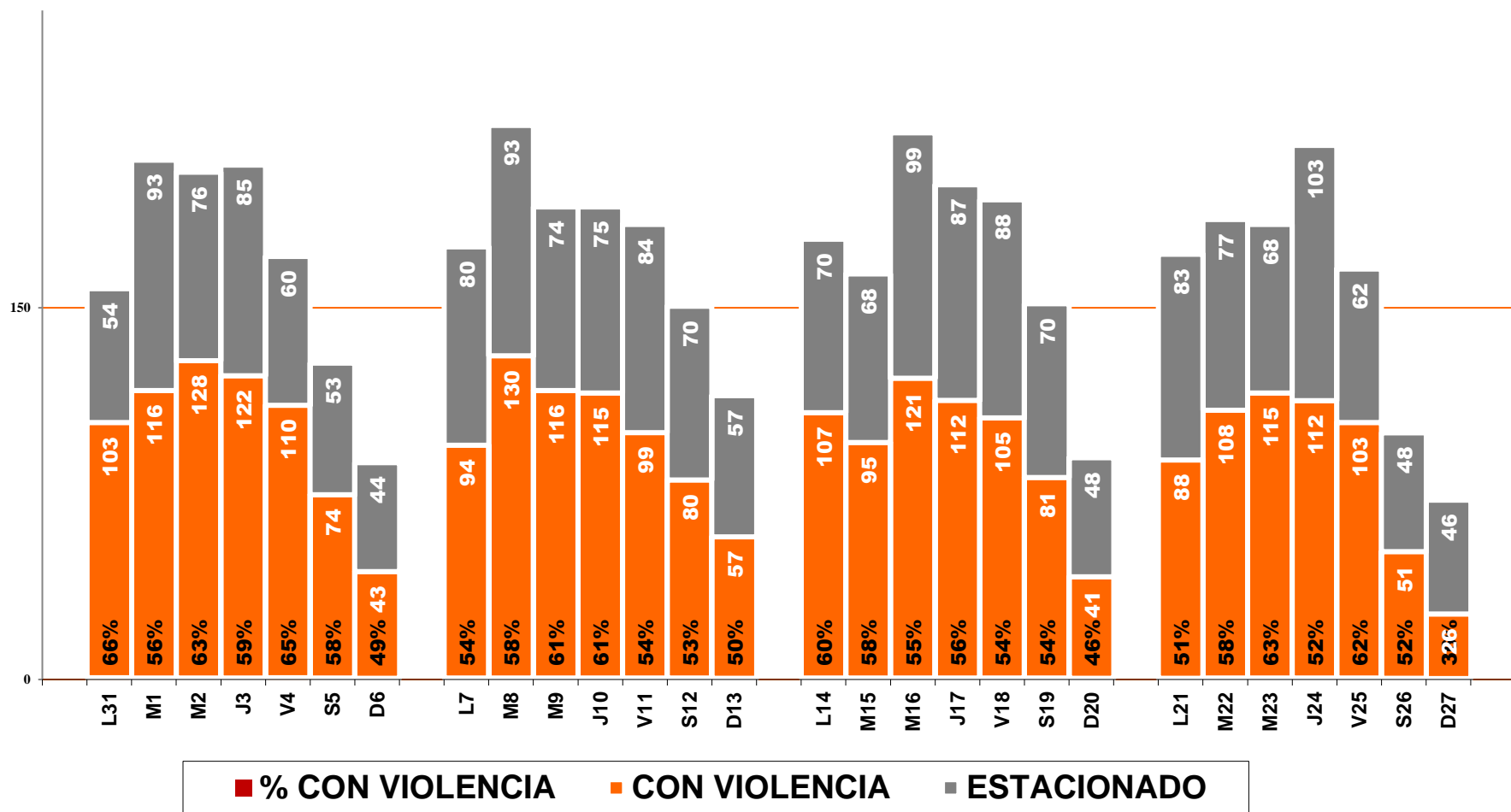
ENERO DE 2020 A FEBRERO DE 2022 CIUDAD DE MÉXICO



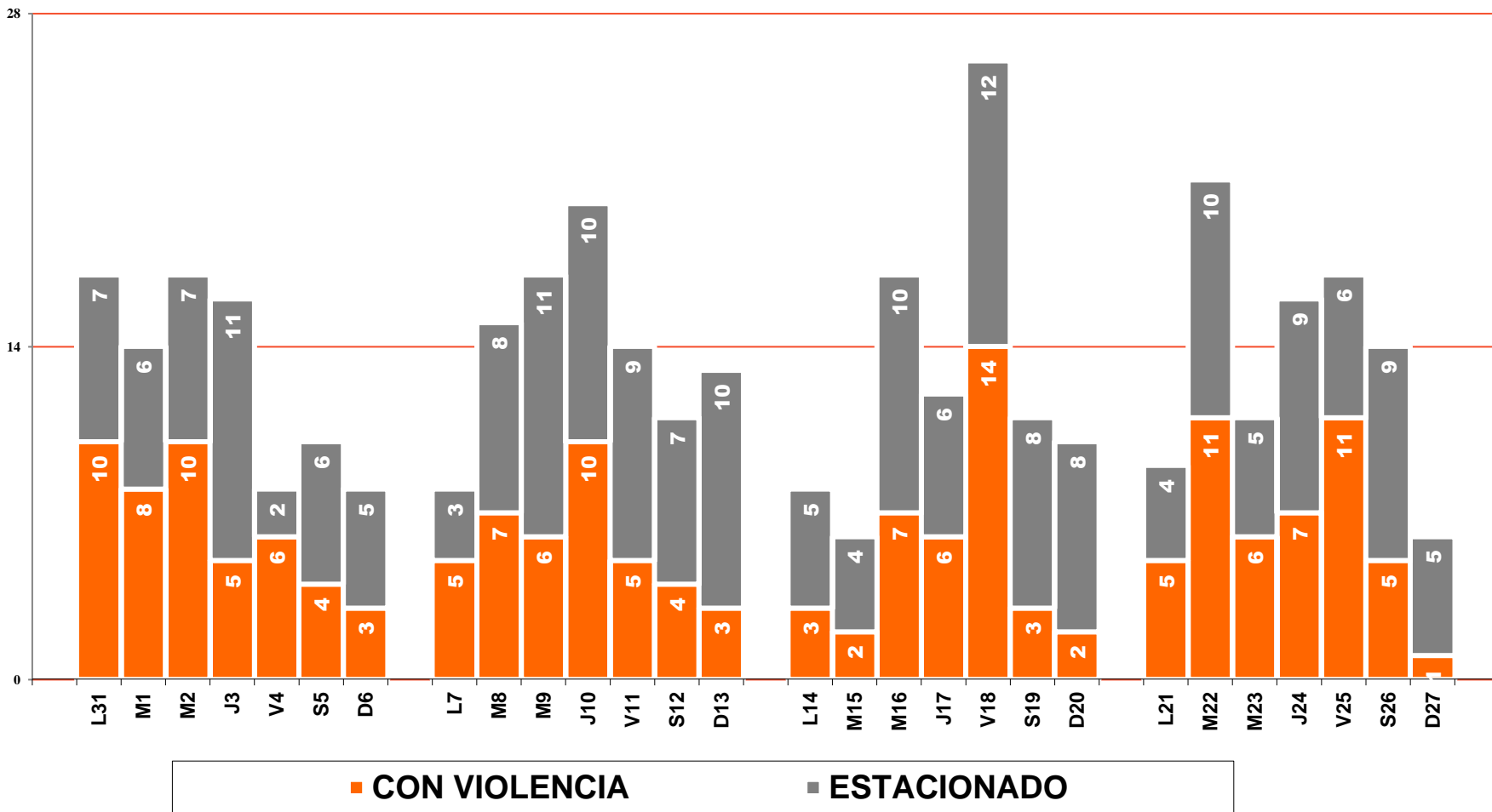
ENERO DE 2020 A FEBRERO DE 2022 EDO. DE MÉXICO



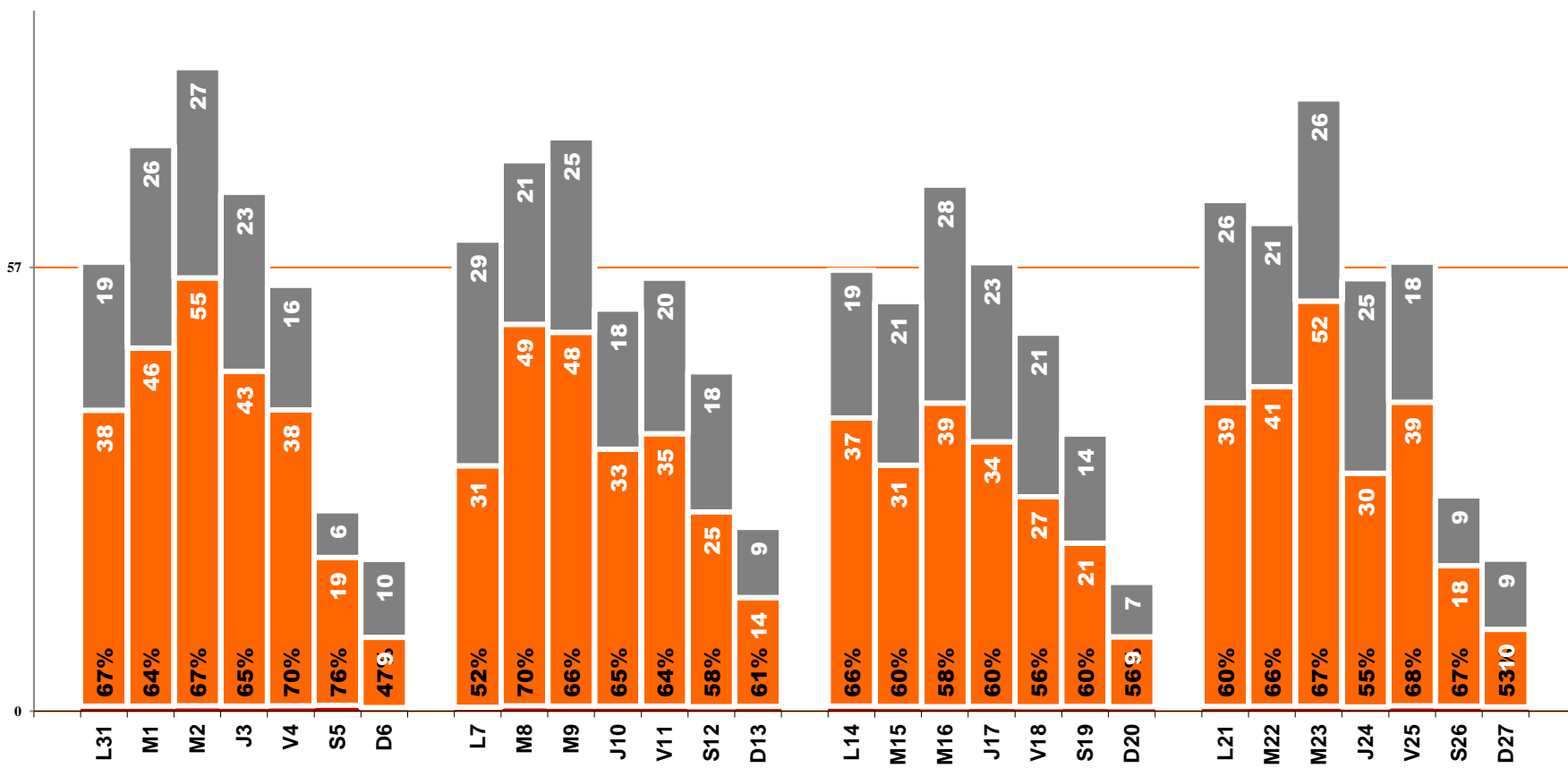
POR DÍA DEL MES Y POR SEMANA FEBRERO DE 2022
TOTAL NACIONAL



LUNES 31 DE ENERO AL DOMINGO 27 DE FEBRERO



LUNES 31 DE ENERO AL DOMINGO 27 DE FEBRERO



■ % CON VIOLENCIA ■ CON VIOLENCIA ■ ESTACIONADO

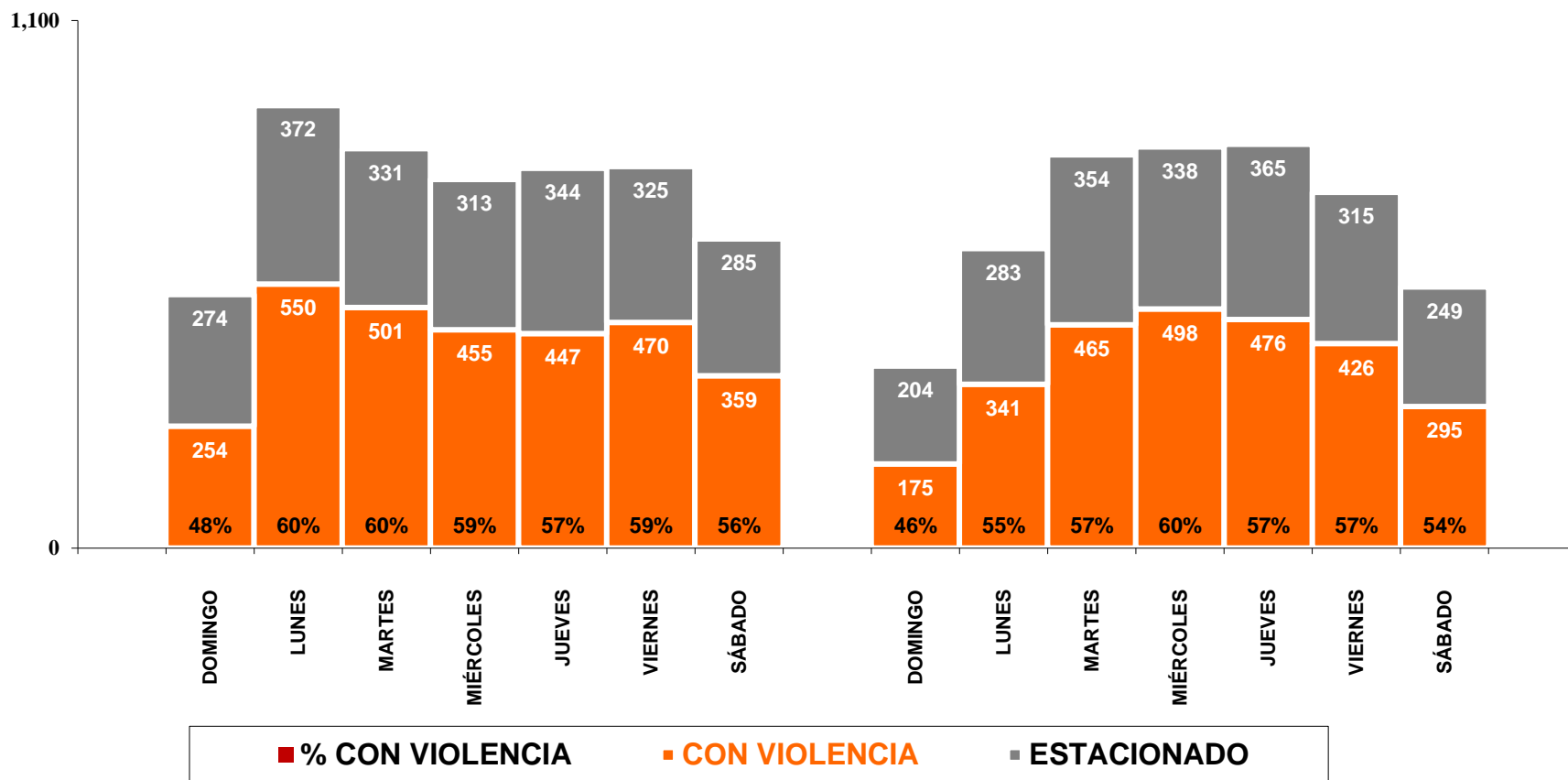
LUNES 31 DE ENERO AL DOMINGO 27 DE FEBRERO



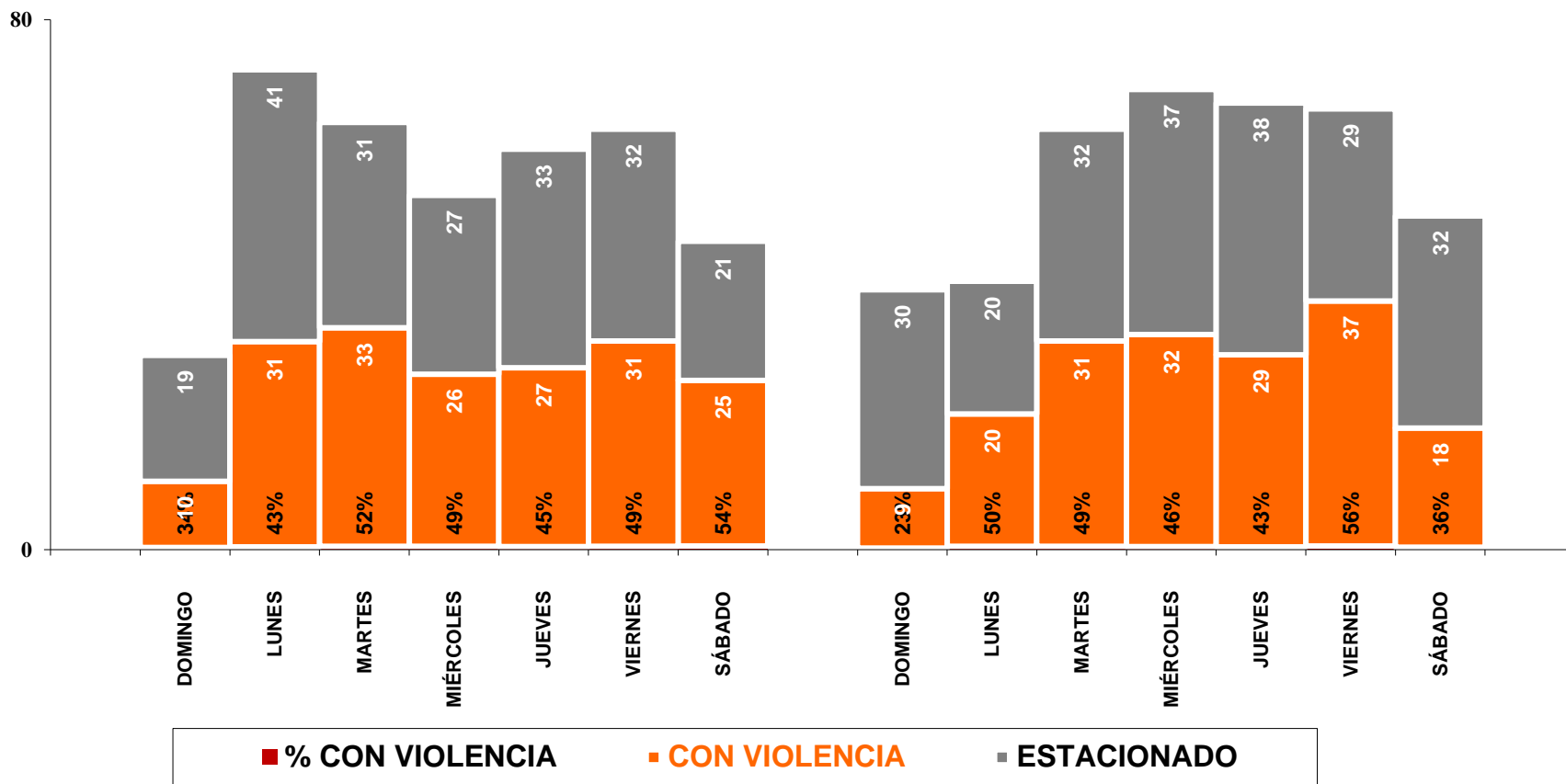
TIPO DE ROBO, ESTACIONADO Y CON VIOLENCIA



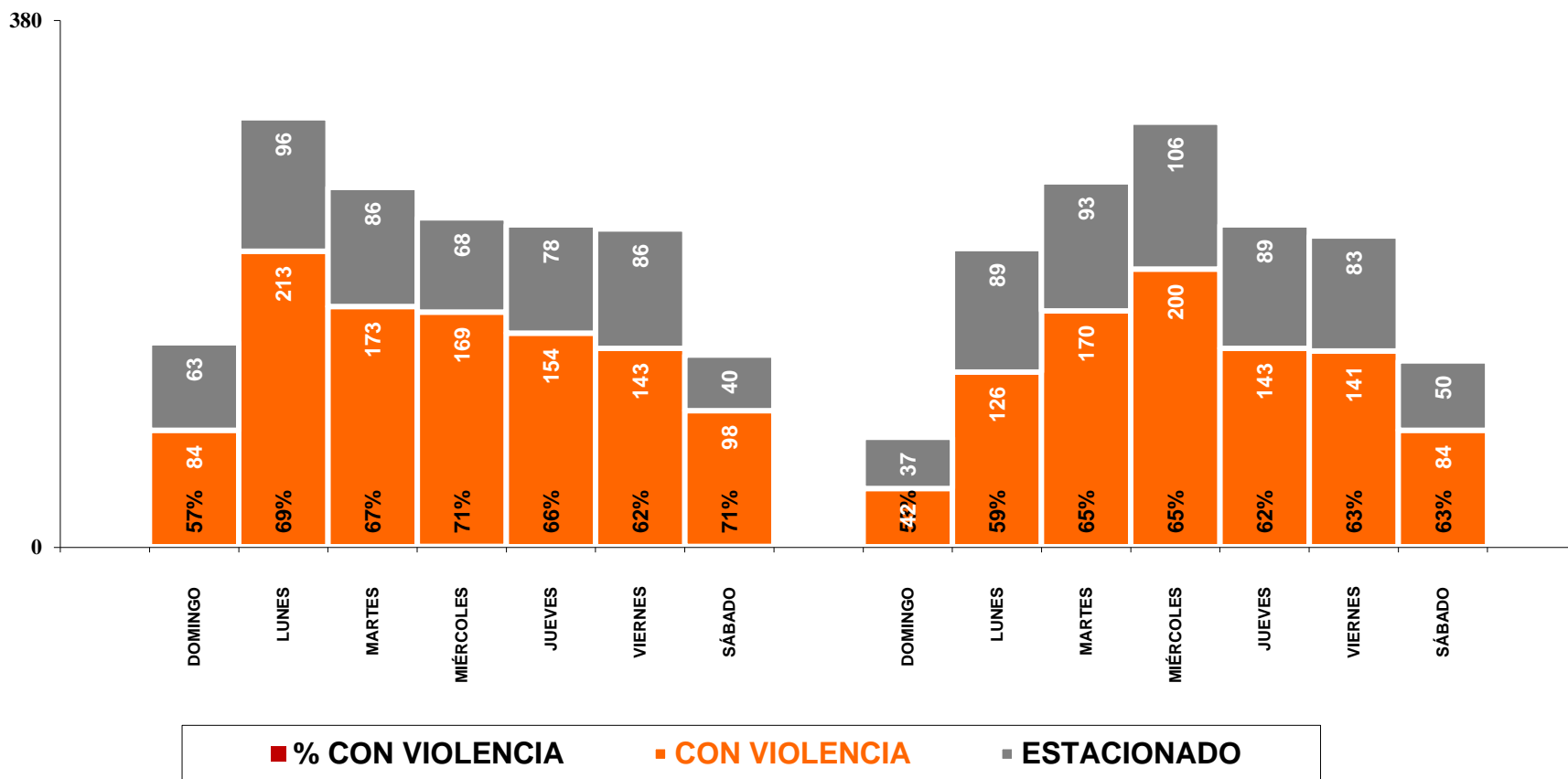
POR DIA DE LA SEMANA ENERO Y FEBRERO/2022 TOTAL NACIONAL



POR DIA DE LA SEMANA, ENERO Y FEBRERO/2022
CIUDAD DE MÉXICO



POR DIA DE LA SEMANA, ENERO Y FEBRERO/2022
EDO. DE MÉXICO

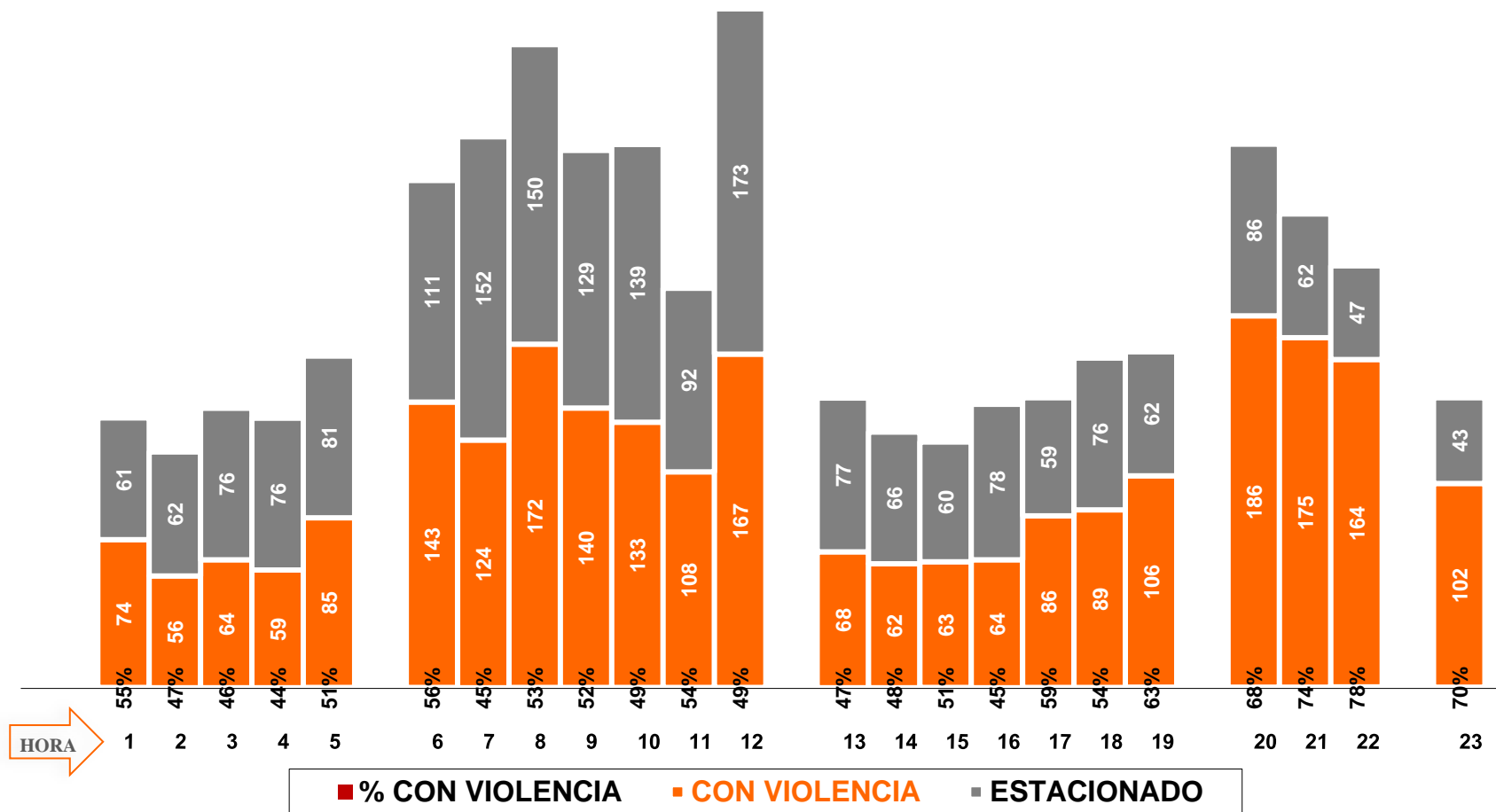




TIPO DE ROBO, ESTACIONADO Y CON VIOLENCIA



HORA DE OCURRENCIA DEL ROBO, FEBRERO DE 2022 TOTAL NACIONAL

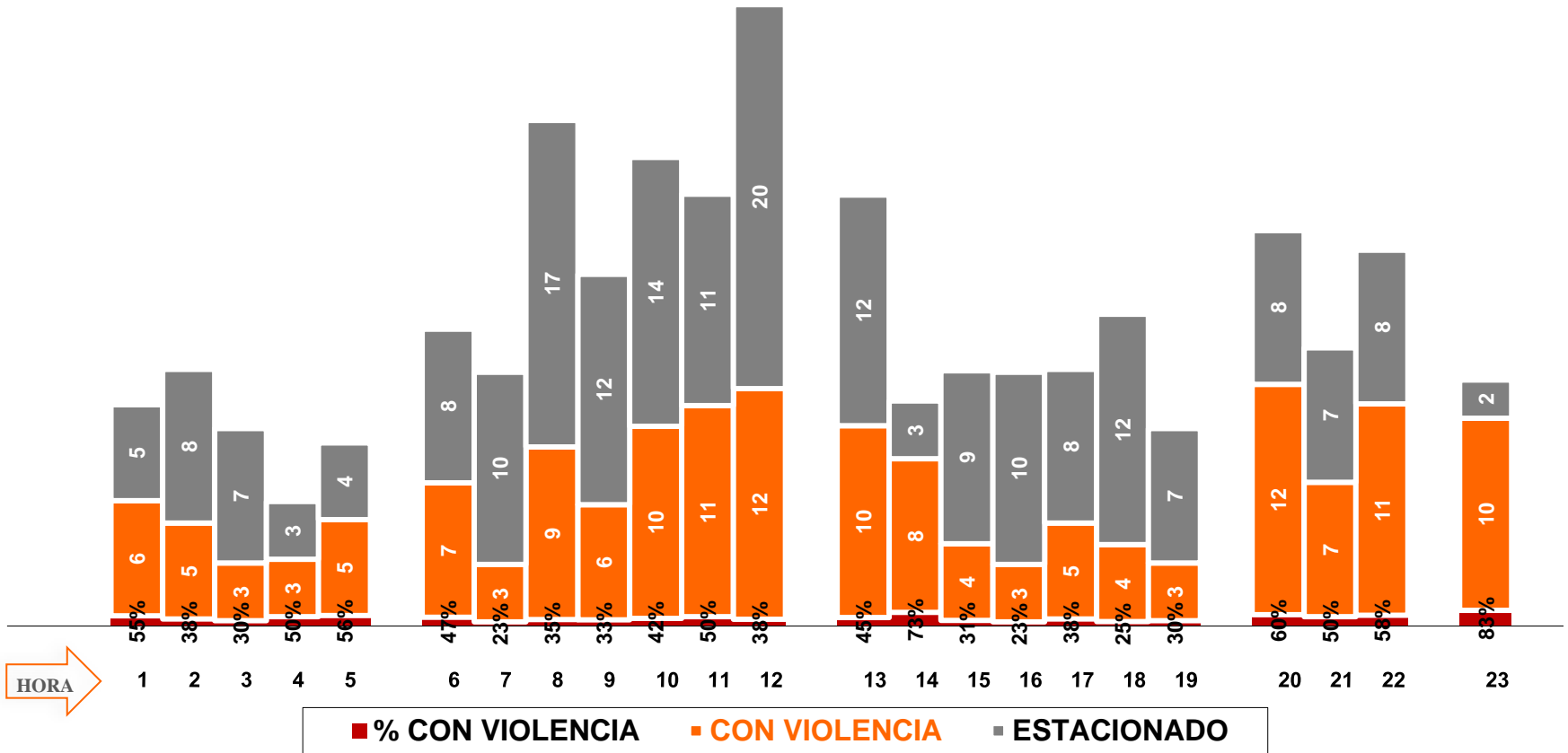




TIPO DE ROBO, ESTACIONADO Y CON VIOLENCIA



HORA DE OCURRENCIA DEL ROBO, FEBRERO DE 2022 CIUDAD DE MÉXICO

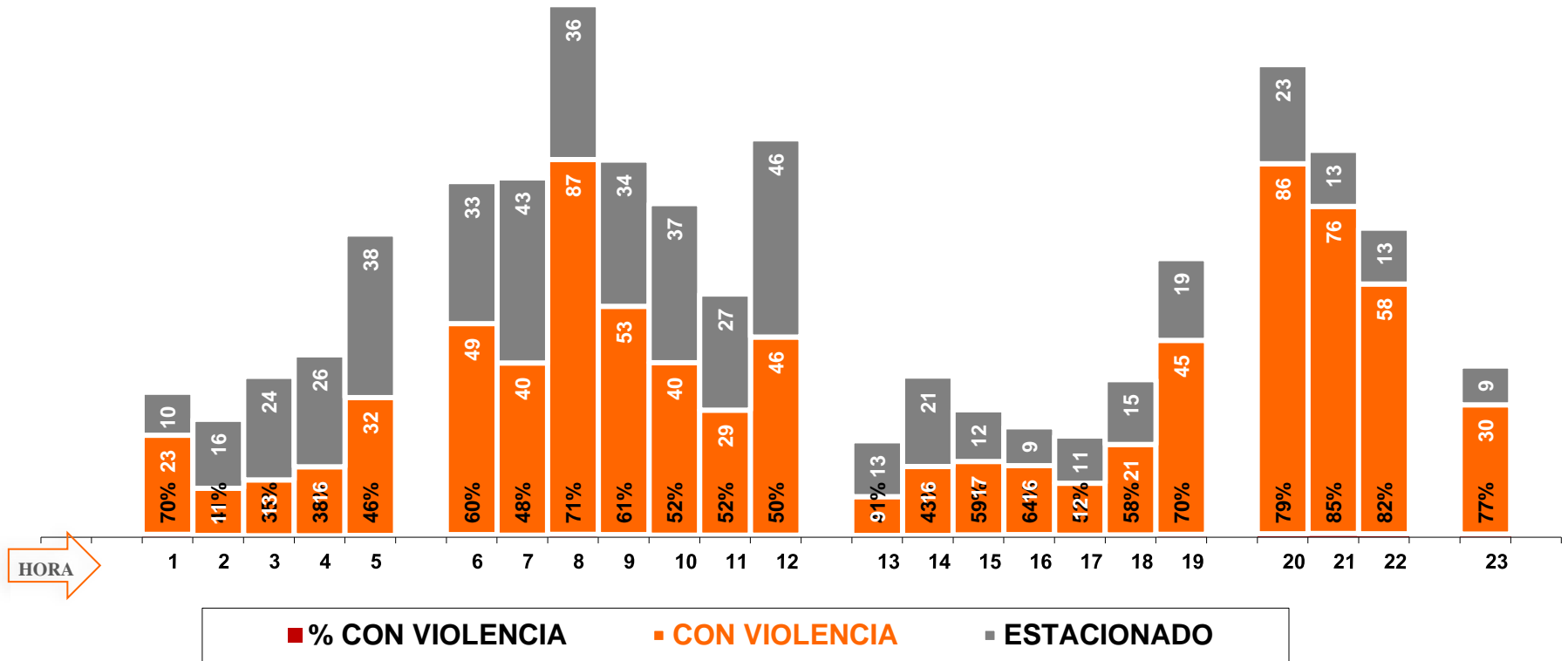




TIPO DE ROBO, ESTACIONADO Y CON VIOLENCIA



HORA DE OCURRENCIA DEL ROBO, FEBRERO DE 2022 EDO. DE MÉXICO





TIPOS DE TRANSPORTE, ROBADOS POR SU TIPO



TOTAL NACIONAL

TIPO DE TRANSPORTE	CON VIOLENCIA		ESTACIONADO		TOTAL	PARTICIPACIÓN
AUTOMOVILES	3,369	56%	2,605	44%	5,974	63%
COMERCIAL	1,042	59%	716	41%	1,758	19%
MOTOCICLETAS	307	45%	379	55%	686	7%
TRACTOCAMIONES	345	68%	163	32%	508	5%
SEMIRREMOLQUES	232	68%	110	32%	342	4%
CAMION HASTA 12.5 TON.	60	64%	34	36%	94	1%
CAMION HASTA 9.5 TON.	49	72%	19	28%	68	1%
CAMION MAS DE 12.5 TON.	29	69%	13	31%	42	0%
CAMION HASTA 7.5 TON.	8	67%	4	33%	12	0%
CAMION HASTA 6.5 TON.	8	80%	2	20%	10	0%
AUTOBUS	7	88%	1	13%	8	0%
COLECTIVO	0	0%	1	100%	1	0%
SUMA	5,456	57%	4,047	43%	9,503	100%
TOTAL NACIONAL	5,456	57%	4,046	43%	9,502	100%



TIPOS DE TRANSPORTE MÁS ROBADOS



AMIS

CIUDAD DE MÉXICO

TIPO DE TRANSPORTE	CON VIOLENCIA		ESTACIONADO		TOTAL	PARTICIPACIÓN
AUTOMOVILES	228	45%	284	55%	512	71%
MOTOCICLETAS	36	39%	57	61%	93	13%
COMERCIAL	39	51%	37	49%	76	11%
TRACTOCAMIONES	14	78%	4	22%	18	3%
SEMIRREMOLQUES	8	100%	0	0%	8	1%
CAMION HASTA 12.5 TON.	2	29%	5	71%	7	1%
AUTOBUS	2	100%	0	0%	2	0%
CAMION HASTA 7.5 TON.	1	100%	0	0%	1	0%
CAMION HASTA 9.5 TON.	1	100%	0	0%	1	0%
CAMION MAS DE 12.5 TON.	0	0%	1	100%	1	0%
SUMA	331	46%	388	54%	719	100%
CIUDAD DE MÉXICO	331	46%	388	54%	719	100%



TIPOS DE TRANSPORTE, ROBADOS POR SU TIPO



EDO. DE MÉXICO

TIPO DE TRANSPORTE	CON VIOLENCIA		ESTACIONADO		TOTAL	PARTICIPACIÓN
AUTOMOVILES	1,381	65%	745	35%	2,126	73%
COMERCIAL	214	63%	128	37%	342	12%
MOTOCICLETAS	99	59%	70	41%	169	6%
TRACTOCAMIONES	91	73%	34	27%	125	4%
SEMIRREMOLQUES	59	74%	21	26%	80	3%
CAMION HASTA 12.5 TON.	13	62%	8	38%	21	1%
CAMION HASTA 9.5 TON.	14	78%	4	22%	18	1%
CAMION MAS DE 12.5 TON.	9	82%	2	18%	11	0%
AUTOBUS	3	100%	0	0%	3	0%
CAMION HASTA 7.5 TON.	3	100%	0	0%	3	0%
CAMION HASTA 6.5 TON.	0	0%	1	100%	1	0%
SUMA	1,886	65%	1,013	35%	2,899	100%
EDO. DE MÉXICO	1,886	65%	1,013	35%	2,899	100%



TIPOS DE VEHÍCULO MÁS ROBADOS



TOTAL NACIONAL

MARCA Y TIPO	CON VIOLENCIA		ESTACIONADO		TOTAL	PARTICIPACIÓN
NISSAN VERSA	188	35%	347	65%	535	6%
NISSAN NP300	251	55%	209	45%	460	5%
GENERAL MOTORS AVEO	223	66%	115	34%	338	4%
HONDA CRV	97	35%	181	65%	278	3%
GENERAL MOTORS BEAT	99	42%	139	58%	238	3%
KENWORTH KENWORTH	146	63%	84	37%	230	2%
NISSAN TSURU	34	16%	180	84%	214	2%
VOLKSWAGEN VENTO	147	69%	65	31%	212	2%
NISSAN MARCH	87	42%	121	58%	208	2%
NISSAN SENTRA	66	36%	115	64%	181	2%
FREIGHTLINER FREIGHTLINER	102	75%	34	25%	136	1%
HONDA (MOTO) 111-250	82	62%	50	38%	132	1%
SUMA	1,522	48%	1,640	52%	3,162	33%
TOTAL NACIONAL	5,456	57%	4,046	43%	9,502	100%



TIPOS DE VEHÍCULO MÁS ROBADOS



AMIS

CIUDAD DE MÉXICO

MARCA Y TIPO	CON VIOLENCIA		ESTACIONADO		TOTAL	PARTICIPACIÓN
NISSAN VERSA	23	26%	66	74%	89	12%
GENERAL MOTORS AVEO	32	48%	34	52%	66	9%
VOLKSWAGEN VENTO	22	73%	8	27%	30	4%
NISSAN NP300	11	44%	14	56%	25	3%
NISSAN TSURU	4	19%	17	81%	21	3%
NISSAN SENTRA	5	25%	15	75%	20	3%
YAMAHA (MOTO) 111-250	11	73%	4	27%	15	2%
GENERAL MOTORS BEAT	7	50%	7	50%	14	2%
ITALIKA (MOTO) 111-250	3	25%	9	75%	12	2%
BAJAJ (MOTO) 111-250	2	18%	9	82%	11	2%
HONDA (MOTO) 111-250	5	50%	5	50%	10	1%
NISSAN MARCH	2	20%	8	80%	10	1%
SUMA	127	39%	196	61%	323	45%
CIUDAD DE MÉXICO	331	46%	388	54%	719	100%



TIPOS DE VEHÍCULO MÁS ROBADOS



EDO. DE MÉXICO

MARCA Y TIPO	CON VIOLENCIA		ESTACIONADO		TOTAL	PARTICIPACIÓN
NISSAN VERSA	75	32%	157	68%	232	8%
GENERAL MOTORS BEAT	47	32%	102	68%	149	5%
GENERAL MOTORS AVEO	106	72%	42	28%	148	5%
NISSAN MARCH	38	32%	81	68%	119	4%
NISSAN NP300	54	50%	55	50%	109	4%
VOLKSWAGEN VENTO	68	78%	19	22%	87	3%
NISSAN SENTRA	24	41%	35	59%	59	2%
KENWORTH KENWORTH	36	73%	13	27%	49	2%
FORD F-350,F450,F550, ESTACAS,CHA	28	60%	19	40%	47	2%
NISSAN URVAN PASAJEROS	26	55%	21	45%	47	2%
HONDA CRV	35	78%	10	22%	45	2%
TOYOTA HIACE	35	81%	8	19%	43	1%
SUMA	572	50%	562	50%	1,134	39%
EDO. DE MÉXICO	1,886	65%	1,013	35%	2,899	100%



MUNICIPIOS CON MAYOR CANTIDAD DE VEHÍCULO ROBADOS



TOTAL NACIONAL

MUNICIPIOS	CON VIOLENCIA		ESTACIONADO		TOTAL	PARTICIPACIÓN
JALISCO GUADALAJARA	240	34%	456	66%	696	7%
MEXICO ECATEPEC DE MORELOS	387	76%	124	24%	511	5%
MEXICO TLALNEPANTLA DE BAZ	220	74%	78	26%	298	3%
JALISCO ZAPOPAN	107	38%	177	62%	284	3%
SINALOA CULIACAN	191	83%	40	17%	231	2%
MEXICO NAUCALPAN DE JUAREZ	166	74%	58	26%	224	2%
MEXICO TULTITLAN	133	65%	73	35%	206	2%
MEXICO CUAUTITLAN IZCALLI	120	62%	74	38%	194	2%
PUEBLA PUEBLA	115	63%	69	38%	184	2%
MEXICO TOLUCA	71	41%	102	59%	173	2%
JALISCO TLAQUEPAQUE	98	61%	62	39%	160	2%
BAJA CALIFORNIA TIJUANA	68	46%	80	54%	148	2%
SUMA	1,916	58%	1,393	42%	3,309	35%
TOTAL NACIONAL	5,456	57%	4,046	43%	9,502	100%



ALCALDÍAS POR CANTIDAD DE VEHÍCULO ROBADOS



CIUDAD DE MÉXICO

ALCALDÍAS	CON VIOLENCIA		ESTACIONADO		TOTAL	PARTICIPACIÓN
GUSTAVO A. MADERO	63	57%	47	43%	110	15%
IZTAPALAPA	50	45%	60	55%	110	15%
CUAUHTEMOC	31	48%	33	52%	64	9%
COYOACAN	20	33%	40	67%	60	8%
BENITO JUAREZ	21	39%	33	61%	54	8%
AZCAPOTZALCO	26	55%	21	45%	47	7%
TLALPAN	15	33%	30	67%	45	6%
VENUSTIANO CARRANZA	24	55%	20	45%	44	6%
ALVARO OBREGON	13	36%	23	64%	36	5%
IZTACALCO	22	67%	11	33%	33	5%
XOCHIMILCO	6	21%	23	79%	29	4%
MIGUEL HIDALGO	11	44%	14	56%	25	3%
TLAHUAC	7	41%	10	59%	17	2%
CUAJIMALPA DE MORELOS	5	31%	11	69%	16	2%
MAGDALENA CONTRERAS LA	8	57%	6	43%	14	2%
MILPA ALTA	2	33%	4	67%	6	1%
SUMA	324	46%	386	54%	710	99%
CIUDAD DE MÉXICO	331	46%	388	54%	719	100%



MUNICIPIOS CON MAYOR CANTIDAD DE VEHÍCULO ROBADOS



EDO. DE MÉXICO

MUNICIPIOS	CON VIOLENCIA		ESTACIONADO		TOTAL	PARTICIPACIÓN
ECATEPEC DE MORELOS	387	76%	124	24%	511	18%
TLALNEPANTLA DE BAZ	220	74%	78	26%	298	10%
NAUCALPAN DE JUAREZ	166	74%	58	26%	224	8%
TULTITLAN	133	65%	73	35%	206	7%
CUAUTITLAN IZCALLI	120	62%	74	38%	194	7%
TOLUCA	71	41%	102	59%	173	6%
CUAUTITLAN	76	66%	39	34%	115	4%
COACALCO DE BERRIOZABAL	41	39%	64	61%	105	4%
CHIMALHUACAN	67	79%	18	21%	85	3%
ATIZAPAN DE ZARAGOZA	49	59%	34	41%	83	3%
NEZAHUALCOYOTL	43	54%	37	46%	80	3%
ATIZAPAN	35	49%	36	51%	71	2%
SUMA	1,408	66%	737	34%	2,145	74%
EDO. DE MÉXICO	1,886	65%	1,013	35%	2,899	100%



DURANTE 2022,

EN PROMEDIO A NIVEL NACIONAL,

EL 28% DE LOS VEHÍCULOS RECUPERADOS,

FUERON ROBADOS EN ESTADOS

DIFERENTES AL DE RECUPERACIÓN.



DURANTE 2022,
EL 37% DE LOS VEHÍCULOS RECUPERADOS
EN LA CDMX.,
FUERON ROBADOS EN OTROS ESTADOS,
Y
EL 46% DE LOS VEHÍCULOS
ROBADOS EN LA CDMX.,
FUERON RECUPERADOS EN OTROS
ESTADOS.

V. Robados, llevados a la CDMX, y de la CDMX a otros Edos.

VEHÍCULOS RECUPERADOS EN EL PERIODO 01/ENERO/2022 AL 28/FEBRERO/2022.

4,278 VEHÍCULOS HAN SIDO RECUPERADOS A NIVEL NACIONAL DURANTE 2022, (ROBADOS A NIVEL NACIONAL, EN 2022 Y ANTES).

ROBADOS EN:	AÑO DE ROBO		SUMA	%	RECUPERADOS EN:	ROBADOS EN:	RECUPERADOS EN:	AÑO DE ROBO		SUMA	%
	2022	ANTES DE 2022						2022	ANTES DE 2022		
AGUASCALIENTES	1		1	0.33%	CDMX	AGUASCALIENTES		4	4	1.15%	
CIUDAD DE MÉXICO	65	124	189	62.58%		CAMPECHE	1		1	0.29%	
COAHUILA		2	2	0.66%		CHIAPAS		5	5	1.43%	
DURANGO	1		1	0.33%		CHIHUAHUA		1	1	0.29%	
GUANAJUATO		1	1	0.33%		CIUDAD DE MÉXICO	65	124	189	54.15%	
HIDALGO		1	1	0.33%		COAHUILA		3	3	0.86%	
JALISCO	1	2	3	0.99%		GUANAJUATO	2	8	10	2.87%	
MEXICO	43	50	93	30.79%		GUERRERO	1	17	18	5.16%	
MICHOACAN		1	1	0.33%		HIDALGO		13	13	3.72%	
MORELOS	1	1	2	0.66%		JALISCO		1	1	0.29%	
NUEVO LEON		1	1	0.33%		MEXICO	10	30	40	11.46%	
QUERETARO		2	2	0.66%		MICHOACAN		6	6	1.72%	
SAN LUIS POTOSI		1	1	0.33%		MORELOS		4	4	1.15%	
SINALOA		2	2	0.66%		NUEVO LEON		2	2	0.57%	
VERACRUZ		2	2	0.66%		OAXACA		9	9	2.58%	
				0.00%		PUEBLA	3	8	11	3.15%	
				0.00%		QUERETARO	1	10	11	3.15%	
				0.00%		QUINTANA ROO		1	1	0.29%	
				0.00%		SAN LUIS POTOSI		1	1	0.29%	
				0.00%		SINALOA		3	3	0.86%	
				0.00%	SONORA		1	1	0.29%		
				0.00%	TABASCO		2	2	0.57%		
				0.00%	TLAXCALA		5	5	1.43%		
				0.00%	VERACRUZ	1	6	7	2.01%		
				0.00%	ZACATECAS		1	1	0.29%		
				0.00%					0.00%		
				0.00%					0.00%		
				0.00%					0.00%		
				0.00%					0.00%		
				0.00%					0.00%		
				0.00%					0.00%		
TOTAL	112	190	302	100.00%	302	349	TOTAL	84	265	349	100.00%

EL 37% DE LOS VEHÍCULOS RECUPERADOS EN LA CDMX. FUÉ ROBADO EN OTROS ESTADOS.

EL 46% DE LOS VEHÍCULOS ROBADOS EN LA CDMX., FUÉ RECUPERADO EN OTROS ESTADOS.



DURANTE 2022,
EL 12% DE LOS VEHÍCULOS RECUPERADOS
EN EL EDO. DE MÉXICO.,
FUERON ROBADOS EN OTROS ESTADOS,
Y
EL 43% DE LOS VEHÍCULOS
ROBADOS EN EL EDO. DE MÉXICO.,
FUERON RECUPERADOS EN OTROS
ESTADOS.

V. Robados, llevados al EDO.MÉX. y del EDO.MEX. a otros Edos.

VEHÍCULOS RECUPERADOS EN EL PERIODO 01/ENERO/2022 AL 28/FEBRERO/2022.

4,278 VEHÍCULOS HAN SIDO RECUPERADOS A NIVEL NACIONAL DURANTE 2022, (ROBADOS A NIVEL NACIONAL, EN 2022 Y ANTES).

ROBADOS EN:	AÑO DE ROBO		SUMA	%	RECUPERADOS EN:	ROBADOS EN:	RECUPERADOS EN:	AÑO DE ROBO		SUMA	%
	2022	ANTES DE 2022						2022	ANTES DE 2022		
AGUASCALIENTES	4	1	5	0.76%	E S T A D O D E M É X I C O	E S T A D O D E M É X I C O	AGUASCALIENTES		3	3	0.31%
CHIHUAHUA		1	1	0.15%			CAMPECHE		1	1	0.10%
CIUDAD DE MÉXICO	10	30	40	6.06%			CHIAPAS		19	19	1.94%
COLIMA	2		2	0.30%			CIUDAD DE MÉXICO	43	50	93	9.48%
DESCONOCIDO	1	1	2	0.30%			COAHUILA	2	9	11	1.12%
GUANAJUATO		2	2	0.30%			COLIMA		1	1	0.10%
HIDALGO	3	2	5	0.76%			DESCONOCIDO		2	2	0.20%
JALISCO		4	4	0.61%			GUANAJUATO	7	31	38	3.87%
EDO. DE MÉXICO	255	327	582	88.18%			GUERRERO	1	12	13	1.33%
MICHOACAN		1	1	0.15%			HIDALGO	4	49	53	5.40%
MORELOS		4	4	0.61%			JALISCO	2	7	9	0.92%
NUEVO LEON	2	3	5	0.76%			EDO. DE MÉXICO	255	327	582	59.33%
PUEBLA		3	3	0.45%			MICHOACAN	1	14	15	1.53%
QUERETARO	1	2	3	0.45%			MORELOS	2	10	12	1.22%
TLAXCALA		1	1	0.15%			NAYARIT		3	3	0.31%
				0.00%			NUEVO LEON		5	5	0.51%
				0.00%			OAXACA		2	2	0.20%
				0.00%			PUEBLA	9	15	24	2.45%
				0.00%			QUERETARO	5	31	36	3.67%
				0.00%			QUINTANA ROO		1	1	0.10%
				0.00%	SAN LUIS POTOSI		6	6	0.61%		
				0.00%	SINALOA		2	2	0.20%		
				0.00%	SONORA		1	1	0.10%		
				0.00%	TABASCO		6	6	0.61%		
				0.00%	TAMAULIPAS		2	2	0.20%		
				0.00%	TLAXCALA	1	16	17	1.73%		
				0.00%	VERACRUZ		21	21	2.14%		
				0.00%	YUCATAN		1	1	0.10%		
				0.00%	ZACATECAS		2	2	0.20%		
				0.00%					0.00%		
				0.00%					0.00%		
				0.00%					0.00%		
				0.00%					0.00%		
TOTAL	278	382	660	100.00%	660	981	TOTAL	332	649	981	100.00%

EL 12% DE LOS VEHÍCULOS RECUPERADOS EN EL EDO. DE MÉXICO, FUÉ ROBADO EN OTROS ESTADOS.

EL 43% DE LOS VEHÍCULOS ROBADOS EN EL EDO. DE MÉXICO, FUÉ RECUPERADO EN OTROS ESTADOS.



ocra

AGRADECE SU ATENCIÓN