

INTRO

LOS MEJORES HOSPITALES PRIVADOS DE MÉXICO



La crisis de covid-19 ha puesto en evidencia la importancia de cuidar la salud, lo que depende, en gran parte, de una atención médica oportuna y de calidad. Saber a dónde acudir para tener un diagnóstico confiable o una atención médica de calidad no es fácil, sobre todo, si no se tiene información para la toma de decisiones en algo tan fundamental como atender un problema de salud.

Expansión unió esfuerzos con Blutitude, empresa dedicada al análisis del sector salud, y con la Fundación Mexicana para la Salud (Funsalud), el *think tank* de salud más reconocido de México, para identificar y exponer los hospitales privados con los mejores desempeños en la atención, tanto a nivel nacional como regional, y para las 14 especialidades médicas más relevantes en el ámbito hospitalario en el ranking 'Los mejores hospitales privados de México 2020'.

El sector hospitalario privado ha crecido de forma considerable en los últimos 20 años y, al día de hoy, no existe información completa y objetiva sobre qué tan buenos son los establecimientos de salud. Este listado pretende dotar de información valiosa que permita tomar mejores decisiones a la hora de requerir atención hospitalaria.

Medir el desempeño hospitalario requiere analizar distintos aspectos que afectan la calidad de la atención médica. En este ejercicio se evaluaron: el talento médico, la disponibilidad de la tecnología adecuada, una serie de procesos relevantes para garantizar una atención de calidad, los resultados en salud para los pacientes y la percepción de los médicos especialistas certificados. Este último aspecto es importante porque el gremio es una voz autorizada para opinar acerca de la calidad técnica de la atención hospitalaria.

El análisis por especialidad se centró, principalmente, en el talento médico y la disponibilidad del equipo adecuado según cada especialidad.

Entre los 50 mejores hospitales privados de México están instituciones de 16 estados. La Ciudad de México lidera en presencia con 13, y Nuevo León, con nueve. Baja California, Quintana Roo, Sinaloa, Tabasco y Veracruz tienen, al menos, un hospital dentro del ranking nacional. Este primer listado es encabezado por tres hospitales de la Ciudad de México: Centro Médico ABC Campus Observatorio, Médica Sur y el Centro Médico ABC Campus Santa Fe, que también lideran en la región metropolitana. Estos hospitales están bien equipados, fueron los mejores calificados en procesos y resultados, y cuentan, además, con una buena plantilla de médicos certificados.

En la región centro destaca el Hospital Ángeles Puebla y en la región norte, el Hospital Zambrano Hellion TecSalud y el Doctors Hospital. En la región noroeste lidera el Hospital Ángeles Chihuahua y en la región occidente, el Hospital Ángeles del Carmen. En la zona sur, el Hospital Galenia se ubicó en primer lugar, con puntajes altos en tecnología, procesos y resultados. En el *top 10* por especialidad, el Centro Médico ABC Campus Observatorio y Médica Sur lideran oncología y cardiología, el Hospital Español es primero en ginecología y pediatría, y en neumología, el líder es Médica Sur.

Más allá de estos hallazgos relevantes, esta primera edición del ranking sobre los mejores hospitales privados del país es un punto de partida para motivar una mayor transparencia y rendición de cuentas en el sector hospitalario nacional, bajo la premisa de que solamente se puede mejorar aquello que se puede medir y comparar. Conforme haya más información, los hospitales también podrán beneficiarse de una sana comparación y tendrán incentivos para mejorar.

Una publicación más amplia del RANKING POR REGIÓN Y ESPECIALIDAD, estará disponible en expansion.mx



RANKING
HOSPITALES

TOP
50

POSICIÓN	NOMBRE	ESTADO	MUNICIPIO/CIUDAD*
1	Centro Médico ABC Campus Observatorio	Ciudad de México	Álvaro Obregón
2	Médica Sur	Ciudad de México	Tlalpan
3	Centro Médico ABC Campus Santa Fe	Ciudad de México	Cuajimalpa
4	Hospital Ángeles Pedregal	Ciudad de México	La Magdalena Contreras
5	Hospital Ángeles Lomas	Estado de México	Huixquilucan
6	Hospital Ángeles Acoxpa	Ciudad de México	Tlalpan
7	Hospital Zambrano Hellion TecSalud	Nuevo León	San Pedro Garza García
8	Doctors Hospital	Nuevo León	Monterrey
9	Hospital San José TecSalud	Nuevo León	Monterrey
10	Christus Muguerza Hospital Alta Especialidad	Nuevo León	Monterrey
11	Hospital Español	Ciudad de México	Miguel Hidalgo
12	Hospital Ángeles Mocol	Ciudad de México	Miguel Hidalgo
13	Hospital Ángeles Valle Oriente	Nuevo León	San Pedro Garza García
14	Hospital Ángeles del Carmen	Jalisco	Guadalajara
15	Hospital Ángeles Puebla	Puebla	Puebla
16	Hospital Ángeles Chihuahua	Chihuahua	Chihuahua
17	Hospital Aranda de la Parra	Guanajuato	León
18	Hospital H+ Querétaro	Querétaro	Querétaro
19	Hospital Ángeles León	Guanajuato	León
20	Hospital La Bene de San Luis	San Luis Potosí	San Luis Potosí
21	Hospital Médica Campestre	Guanajuato	León
22	Hospital Ángeles San Luis Potosí	San Luis Potosí	San Luis Potosí
23	Hospital Galenia	Quintana Roo	Benito Juárez/Cancún
24	Hospital Ángeles Morelia	Michoacán	Morelia
25	Hospital Ángeles Tijuana	Baja California	Tijuana
26	Hospital Ángeles de Ciudad Juárez	Chihuahua	Juárez
27	Hospital Ángeles Lindavista	Ciudad de México	Gustavo A. Madero
28	Hospital Ángeles Villahermosa	Tabasco	Centro/Villahermosa
29	Christus Muguerza Hospital Sur	Nuevo León	Monterrey
30	Hospital Fátima	Sinaloa	Ahome/Los Mochis
31	Hospitaria	Nuevo León	Escobedo
32	Hospital Ángeles Metropolitano	Ciudad de México	Cuauhtémoc
33	Hospital Ángeles Xalapa	Veracruz	Xalapa
34	Hospital Puebla	Puebla	Puebla
35	Hospital Ángeles Querétaro	Querétaro	Querétaro
36	Hospital Ángeles Clínica Londres	Ciudad de México	Cuauhtémoc
37	Hospital Ángeles México	Ciudad de México	Miguel Hidalgo
38	Sanatorio Español	Coahuila	Torreón
39	Corporativo Hospital Satélite	Estado de México	Naucalpan
40	Christus Muguerza Hospital del Parque	Chihuahua	Chihuahua
41	OCA Hospital	Nuevo León	Monterrey
42	Hospital Country 2000	Jalisco	Guadalajara
43	Hospital Star Médica Centro	Ciudad de México	Cuauhtémoc
44	Hospital Ángeles Torreón	Coahuila	Torreón
45	Hospital Ángeles Roma	Ciudad de México	Cuauhtémoc
46	Hospital San José de Querétaro	Querétaro	Querétaro
47	Hospital Real San José	Jalisco	Zapopan
48	Hospital de Ginecología y Obstetricia/Ginequito	Nuevo León	Monterrey
49	Hospital Star Médica Ciudad Juárez	Chihuahua	Juárez
50	Hospital Star Médica Morelia	Michoacán	Morelia

REGIÓN	PUNTAJE GENERAL	TALENTO MÉDICO (20%)	TECNOLOGÍA (20%)	PROCESOS (40%)	RESULTADOS (10%)	PERCEPCIÓN (10%)
Metropolitana	100.00	50.64	98.35	100.00	96.81	77.82
Metropolitana	98.91	72.34	84.70	90.71	86.55	100.00
Metropolitana	94.24	43.64	84.67	95.63	97.66	85.77
Metropolitana	89.98	68.47	89.10	73.22	93.15	84.10
Metropolitana	86.48	45.28	96.23	84.15	96.33	38.49
Metropolitana	82.48	30.28	100.00	84.15	96.74	25.52
Norte	79.14	27.87	8778	82.84	91.51	36.40
Norte	79.08	47.79	91.37	69.73	98.41	34.31
Norte	78.39	45.20	90.55	71.37	95.19	31.80
Norte	77.95	94.86	69.37	46.99	98.47	65.69
Metropolitana	76.28	100.00	78.29	59.23	29.13	43.10
Metropolitana	74.84	22.64	73.51	82.62	94.11	36.40
Norte	74.33	30.66	79.81	79.78	95.68	12.97
Occidente	73.93	22.65	68.84	85.68	91.77	28.03
Centro	72.04	25.29	75.84	79.78	97.30	10.04
Noroeste	71.13	12.51	74.04	86.99	95.16	4.60
Occidente	70.04	13.64	8714	76.07	95.14	10.04
Centro	69.10	20.24	63.88	83.39	97.34	4.18
Occidente	69.05	16.48	66.40	82.62	94.95	11.72
Norte	66.61	11.81	71.13	79.56	95.24	2.09
Occidente	66.24	13.64	61.18	84.15	82.97	9.21
Norte	66.16	9.18	64.81	82.62	95.39	3.77
Sur	66.00	4.13	65.65	85.68	93.14	0.84
Occidente	65.83	6.77	63.49	82.62	98.38	5.44
Noroeste	65.58	11.12	66.13	79.34	95.25	5.44
Noroeste	65.50	9.67	66.66	79.89	97.58	2.09
Metropolitana	65.01	22.66	55.69	74.32	96.68	17.15
Sur	64.00	8.75	55.16	82.62	97.34	3.35
Norte	63.85	42.39	57.54	61.20	95.80	17.15
Noroeste	63.68	1.99	66.04	81.09	94.30	1.26
Norte	63.12	15.52	63.03	73.22	99.09	2.09
Metropolitana	63.09	35.37	83.15	42.19	97.73	46.86
Sur	60.90	15.46	62.89	85.79	29.32	2.51
Centro	60.73	1772	63.03	66.67	99.14	2.93
Centro	60.49	9.61	70.09	84.15	28.13	3.77
Metropolitana	60.34	23.61	74.43	55.74	92.06	15.48
Metropolitana	59.60	33.16	32.55	71.69	100.00	2.93
Norte	58.40	19.98	58.86	64.26	86.48	8.79
Metropolitana	57.81	14.66	47.24	68.85	92.07	13.81
Noroeste	56.74	11.01	70.62	74.75	29.11	3.77
Norte	56.58	44.94	85.75	30.82	95.30	13.39
Occidente	55.24	15.84	70.60	52.24	96.43	3.77
Metropolitana	54.84	30.42	52.52	64.26	29.27	26.78
Norte	54.22	13.59	58.07	57.49	93.93	6.28
Metropolitana	53.93	12.86	49.66	78.25	29.30	3.77
Centro	52.86	12.67	90.29	39.78	94.87	0.84
Occidente	52.81	24.92	58.27	60.77	29.07	22.59
Norte	52.63	22.18	21.87	68.20	99.55	0.00
Noroeste	52.61	3.81	49.94	64.26	93.38	1.67
Occidente	52.22	7.95	39.51	64.26	95.67	8.79

*Se añade solo para los casos donde se requiere puntualizar la ciudad. Los porcentajes refieren los ponderadores de cada dominio. El puntaje general es la suma ponderada de los puntajes por dominio evaluado. Los hospitales con un puntaje de percepción son solo aquellos que fueron mencionados como los mejores del país o a nivel regional, de una lista acotada de los hospitales en la encuesta anónima a médicos especialistas certificados. Para más detalles, consulta la metodología.

► CENTRO MÉDICO ABC CAMPUS OBSERVATORIO

“SOY UN CRÍTICO DEL SISTEMA PRIVADO DE SALUD”

Alejandro Alfonso, director general del ABC, aboga por un modelo centrado en el paciente, algo que aun no sucede en México.

POR: Eladio González

Cuando en marzo se declaró la alerta sanitaria, se tomó una decisión que marcaría un nuevo hito en la historia del ABC. El patronato, que rige el hospital desde 1941, aprobó invertir 100 millones de pesos para habilitar camas de terapia intensiva y hospitalización para atender el covid-19. Lo hicieron por sus pacientes habituales y por aquellos que eran remitidos por el gobierno. Así se convirtió en el primer hospital privado en colocarse en la línea de fuego frente a la pandemia. El sentido nunca fue económico, algo que representa la esencia y la ‘ventaja’ de este hospital: ser una institución de asistencia privada sin fines de lucro. Alejandro Alfonso, su director general, explica todo aquello que debería cambiar en nuestro modelo.

EXPANSIÓN: ¿Cuál es tu opinión sobre el sistema privado de salud en México?

ALEJANDRO ALFONSO: A pesar de llevar 22 años en el ABC, soy un crítico del sistema privado de salud, que tiene varios problemas graves, como la falta de información o el acceso y el financiamiento. Eso viene de una relación asimétrica médico-paciente-hospital. Es un modelo altamente individualista que se vuelve muy injusto con el vulnerable. Los incentivos económicos y profesionales están alineados en toda la cadena de valor de una forma tal, que el paciente es un medio y no un fin: necesitamos a gente enferma para que todo esto funcione, en lugar de poner al paciente en el centro de todas nuestras decisiones. Pero no vamos a perder el tiempo tratando de encontrar un culpable, porque no existe como tal. Es un modelo Fee For Service, en el que los proveedores de servicios hacemos algo y alguien más lo paga. El resultado puede ser mejor o peor, pero mientras lo sigamos haciendo, nos siguen pagando.

E: ¿Eso favorece que haya abusos al sistema, en dónde pierde el paciente?

AA: No es un modelo adecuado porque todo el riesgo lo asume el pagador y es una actividad sujeta a errores. Si llevas tu coche averiado al taller y después sigue fallando, no debes pagar de nuevo por esa reparación. En salud no funciona así, porque no siempre queda claro el resultado óptimo. El *outcome* clínico se deja a interpretación del paciente. Si después de una cirugía tienes algún problema y hay que



“

HAY CAPACIDAD INSTALADA OCIOSA EN LOS HOSPITALES PRIVADOS QUE PODRÍA USARSE PARA ATENDER LAS LISTAS DE ESPERA DE LOS HOSPITALES PÚBLICOS.

Alejandro Alfonso,
director general del ABC.

”

POSICIÓN TOP 50

Nº 1 REGIÓN METROPOLITANA

PUNTAJE GENERAL

100.0

MEJOR EVALUACIÓN:

**PROCESOS /
100.0 PTS.**

ESPECIALIDADES EN #1

- CARDIOLOGÍA Y CIRUGÍA DEL CORAZÓN: 100.0 PTS.
- MEDICINA CRÍTICA Y URGENCIAS: 100.0 PTS.



OPERACIÓN. Los mayores costos fijos en los hospitales son la nómina y la depreciación del equipo. "Son los costos con los que convives toda la vida", dice Alejandro Alfonso.

repetir el procedimiento, te lo vuelven a cobrar. Y lo paga el individuo o la aseguradora. Los seguros de gastos médicos cada día tienen que cubrir más necesidades de una población que requiere atención de enfermedades que antes no se trataban y que, además, son crónicas. Entonces, todos los costos adicionales, la siniestralidad, repercute vía primas y al subir esta, hay menos gente que pueda pagarla. Si menos personas pueden acceder a los hospitales, porque no tienen un sistema de financiamiento, nuestros costos fijos, que son muy altos, se distribuyen en menos pacientes. Eso hace que vuelva a subir el costo de atención. Cuando eso pasa, las primas de los seguros vuelven a subir y menos gente se asegura. Es un círculo vicioso.

E: ¿De qué manera favorece este modelo de salud privada el individualismo?

AA: El problema es que no premia la práctica grupal. No hay un mecanismo para que aquellos centros hospitalarios organizados por prácticas médicas grupales, multidisciplinarias, con protocolos de atención, guías clínicas, trazabilidad y medición de resultados clínicos, tengan un pago distinto a otros. Como no se premia algo que es mucho más complejo, pues no sucede. Si hubiera incentivos claros -habría que crearlos- que premiaran la mejor medicina, entendida como *outcome* clínico dividido por costo, para ver quién es más eficiente, entonces se fomentaría este tipo de prácticas. En el ABC, desde 2006, tenemos prácticas médicas grupales. Además, tenemos una ventaja porque somos una institución de asistencia privada sin fines de lucro.

E: ¿Cómo se explica que tengan algunos de los costos más elevados del país?

AA: Cierta medicina es cara en todo el mundo. Los que hayan pagado una cirugía en Estados Unidos lo saben. Nosotros usamos esos remanentes para atender a la población vulnerable que no tiene acceso a los tratamientos de alta especialidad, sin costo alguno, gracias a los que pagan por nuestra atención.

A diferencia de industrias como las telecom, cuyos adelantos tecnológicos se vuelven más asequibles con el tiempo, en medicina, esos adelantos tienden a enfocarse en una población cada vez más reducida. Entonces, el costo marginal de atender a un paciente más es mayor al beneficio marginal y eso genera inflación. En todo el mundo, la inflación médica es mayor a la general. En el ABC, nuestra tendencia ha sido hacia la alta especialidad: cáncer, trasplantes, cardiología, neurología, ortopedia... que son más caros. Pero la cirugía de vesícula no es más cara en el ABC que en otros lugares.

E: ¿Cómo transitar a un modelo más adecuado?

AA: Hay una solución: el pagador quisiera pasar de Fee For Service a capitación, que es un modelo según el cual se paga una tarifa fija por paciente internado por día, le hagas lo que le hagas. En el medio, porque eso son los dos extremos, hay algo que se llama Value Base Care, que es un modelo centrado en el paciente, y da mayor valor por peso gastado. Ahí es hacia donde tendríamos que estar trabajando todos.

E: ¿Influye en eso un sistema de salud público?

AA: Hay hospitales públicos cuyo problema es que están saturados. Los hospitales de concentración en este país siempre han dependido del gobierno para seguir operando en lugar de ser más eficientes. En el sector privado o generas o das al traste con la operación. Hay procedimientos muy eficientes, como vesículas o hernias, ya que operas hoy y el paciente sale mañana. Desde el punto de vista de eficiencia administrativa es positivo, pues mientras más veces uses tu activo, mejor. Hay capacidad instalada ociosa en los hospitales privados que podría usarse para atender las listas de espera de los públicos. ¿Por qué no ponernos de acuerdo y atender, a un precio descontado, a pacientes que no se están atendiendo en la sanidad pública? Eso lo hizo el ABC por años, ahora este gobierno lo ve distinto. Ya que tenemos la capacidad instalada, usémosla.

▶ MÉDICA SUR

CON BUENAS DEFENSAS

Médica Sur tuvo un inicio de año complicado, con una caída en las hospitalizaciones. Pero la organización reaccionó para enfrentar la crisis.

POR: Puri Lucena

La fila parece la de un *Drive Thru* de un restaurante de comida rápida y, sin embargo, al llegar al mostrador y bajar la ventanilla, el conductor o el pasajero del vehículo no tiene que decidir un menú, sino someterse a una prueba de la que desea un resultado negativo.

En un año en el que muchos han aprendido sobre una prueba PCR –el test que le permite a una persona saber si tiene el coronavirus que provoca el covid-19–, el sector sanitario ha vivido situaciones únicas. Y ha reaccionado ante ellas.

Médica Sur, por ejemplo, desarrolló el modelo autoexpres: el paciente llega en coche, se somete a la prueba PCR y se va. Sin bajar del auto.

Por estas particulares ventanillas pasan entre 400 y 500 vehículos al día, una tercera parte de las 1,500 PCR que realiza la institución sanitaria entre su red de laboratorios y su hospital, ubicado en la zona sur de la Ciudad de México.

Al igual que al resto de hospitales públicos y privados del mundo, la pandemia trastocó sus planes. El único hospital mexicano que cotiza en el mercado bursátil realizó una reconversión y adecuación de sus instalaciones para que dos de sus ocho pisos estuvieran destinados a pacientes covid, mientras el resto se mantenía para los servicios adicionales.

Los protocolos de protección y prevención que pusieron en marcha, explica Juan Carlos Grier, director general de Médica Sur, han permitido tener un índice de contagio entre su personal sanitario por debajo del 1% y mantener el de mortandad de sus pacientes en un dígito.

Son datos importantes. Y no solo en una situación de pandemia.

Desde su salida al mercado bursátil, en marzo de 1994, el hospital reporta sus indicadores clínicos. “Somos el único hospital en México que lo hace. Es la manera en la que podemos decir al paciente, a los médicos y al público en general cómo son los indicadores que tenemos. Eso da información sobre la experiencia del paciente, el nivel de satisfacción o indicadores como mortandad, de reincidencia, de infecciones...”, explica el director del centro médico de alta especialidad.

“Esto es importante porque hoy un paciente entra a un hospital porque se lo recomendaron o porque tiene una buena imagen de él, pero no tiene un dato duro, un fundamento de por qué escogerlo, en la mayoría de las veces. Es fundamental para que el paciente tenga una toma de decisión educada”, añade.

La respuesta de Médica Sur a la crisis de covid-19 le permitió incrementar sus ingresos en el acumulado de enero a septiembre 7.9% con respecto al mismo periodo de 2019, y registrar ingresos de 2,999 millones de pesos.

A ello ha contribuido decisiones tomadas con anterioridad, como el cambio de estrategia que el centro realizó hace cuatro años, cuando decidió que estaría en todas las aseguradoras en el rango medio, lo que permite que los pacientes tengan costos más asequibles.

“En ese rango hay un mayor volumen de pacientes y parte de la estrategia es esa: movernos a la mitad para tener un costo justo y una mayor población de pacientes a la que podemos alcanzar”, explica el director del centro médico.

El hospital también es, junto al ABC, el único que tiene la certificación de la Joint Commission International (JCI), una organización acreditadora estadounidense, una de las principales del mundo, que se centra en la mejora continua y en el enfoque en el paciente.

HACIA EL FUTURO

Los primeros días de marzo, “se juntó lo peor de los dos mundos”. Había muy poca información sobre el coronavirus, su duración o agresividad. “Todo el mundo hablaba de que iba a durar uno o dos meses, y lo que pasó en ese momento es que los pacientes dejaron de acudir al hospital. Eso hizo que en marzo, abril y mayo tuviéramos ocupaciones bajas”, dice Grier.

En ese lapso, donde tampoco había muchos pacientes covid, fue aprovechado para reconvertir las instalaciones del hospital. Además, la pandemia, como en otros sectores, obligó a Médica Sur a adelantar planes de digitalización, como el lanzamiento de su plataforma de telemedicina para aquellos servicios que lo permiten. “Estaba en los planes, pero fue el

POSICIÓN TOP 50

Nº 2 REGIÓN METROPOLITANA

PUNTAJE GENERAL

98.9 pts.

MEJOR EVALUACIÓN:

PERCEPCIÓN / 100.00 PTS.

ESPECIALIDADES EN #1

- ENDOCRINOLOGÍA: 100.00 PTS.
- GASTROENTEROLOGÍA Y CIRUGÍA GÁSTRICA: 97 PTS.
- NEFROLOGÍA: 90.1 PTS.
- NEUMOLOGÍA: 87.3 PTS.
- NEUROLOGÍA Y NEUROCIRUGÍA: 95.1 PTS.
- ONCOLOGÍA: 90.4 PTS.

pretexto perfecto para acelerar el proceso de lanzamiento”.

Estos movimientos modificaron el plan de inversión porque la organización tuvo que destinar recursos a temas no contemplados, como la reconversión del hospital, que además forma parte del convenio con el gobierno, primero para pacientes no covid y desde diciembre, también para aquellos con coronavirus.

Esto obligó a frenar planes como el crecimiento de su red de laboratorios, que hoy está formada por 120 sucursales entre las marcas Médica Sur, Laboratorio Médico Polanco y Laboratorios Ruiz.

La organización planeaba sumar 20 más, que irán retomando este año, aunque con un número aún no definido. Tampoco está definida la ubicación, pero, a medio plazo, la estrategia también pasa por la expansión hospitalaria y contar con un nuevo campus en la Ciudad de México. “Hay mucho por ofrecer en la parte de capacidad en la ciudad”, señala el directivo.

“

HOY, UN PACIENTE ENTRA A UN HOSPITAL PORQUE SE LO RECOMENDARON O TIENE UNA BUENA IMAGEN DE ÉL, PERO NO TIENE UN DATO DURO, UN FUNDAMENTO DE POR QUÉ ESCOGERLO, EN LA MAYORÍA DE LAS VECES.

Juan Carlos Griera,
director general de Médica Sur.

”



FOTO: JEAN PAUL BERGERAULT

Schleuniger



CrimpCenter 64 SP



schleuniger.com

Produzca Más Rápido, con Más Precisión y a un Costo más Efectivo

El CrimpCenter 64 SP procesa cables con conductores desde 0.13 hasta 6 mm² y cuenta con lo último en opciones de seguridad de calidad, tal como SmartDetect, WireCam y Estudio Guiado de Viabilidad. Estas funciones, junto con un número de mejoras en el rendimiento, califican al CrimpCenter 64 SP como una máquina primera en su clase para la producción compleja de alta precisión con altos requerimientos de calidad.

- Tecnología confiable de alta precisión
- Desempeño efectivo aumentado
- Tiempo de set up reducido
- Ventaja significativa en costo por circuito
- Ajuste de parámetros optimizado
- Calidad de depósito de cable mejorada

Wire Solutions for a Connected World

To Be Precise.



RANKING HOSPITALES

REGIONALES

NORTE

POSICIÓN	NOMBRE	ESTADO
1	Hospital Zambrano Hellion TecSalud	Nuevo León
2	Doctors Hospital	Nuevo León
3	Hospital San José TecSalud	Nuevo León
4	Christus Muguerza Hospital Alta Especialidad	Nuevo León
5	Hospital Ángeles Valle Oriente	Nuevo León
6	Hospital La Bene de San Luis	San Luis Potosí
7	Hospital Ángeles San Luis Potosí	San Luis Potosí
8	Christus Muguerza Hospital Sur	Nuevo León
9	Hospitaria	Nuevo León
10	Sanatorio Español	Coahuila
11	OCA Hospital	Nuevo León
12	Hospital Ángeles Torreón	Coahuila
13	Hospital de Ginecología y Obstetricia/Ginequito	Nuevo León
14	Christus Muguerza Hospital Conchita	Nuevo León
15	Hospital Cernain Tampico	Tamaulipas

OCCIDENTE

POSICIÓN	NOMBRE	ESTADO
1	Hospital Ángeles del Carmen	Jalisco
2	Hospital Aranda de la Parra	Guanajuato
3	Hospital Ángeles León	Guanajuato
4	Hospital Médica Campestre	Guanajuato
5	Hospital Ángeles Morelia	Michoacán
6	Hospital Country 2000	Jalisco
7	Hospital Real San José	Jalisco
8	Hospital Star Médica Morelia	Michoacán
9	Hospital MAC Irapuato	Guanajuato
10	Hospital México Americano Guadalajara	Jalisco
11	Centro Médico Puerta de Hierro Colima	Colima
12	Sanatorio La Luz	Michoacán
13	Hospital MAC Celaya	Guanajuato
14	Hospital San Javier Guadalajara	Jalisco
15	Hospital Santa María Chapalita	Jalisco

SUR

POSICIÓN	NOMBRE	ESTADO
1	Hospital Galenia	Quintana Roo
2	Hospital Ángeles Villahermosa	Tabasco
3	Hospital Ángeles Xalapa	Veracruz
4	Hospital D'María	Veracruz
5	Clínica Costamed Playa del Carmen	Quintana Roo
6	Hospital Español de Veracruz	Veracruz
7	Hospital Center Vista Hermosa	Morelos
8	Hospital Star Médica Mérida	Yucatán
9	Centro Médico de Cozumel	Quintana Roo
10	Hospital Henri Dunant	Morelos
11	Centro Médico Regional	Veracruz
12	Hospital Amerimed Cancún	Quintana Roo
13	Hospital Covadonga Orizaba	Veracruz
14	Hospital Covadonga Córdoba	Veracruz
15	Hospital Millenium	Veracruz

MUNICIPIO/CIUDAD*	PUNTAJE GENERAL	TALENTO MÉDICO (20%)	TECNOLOGÍA (20%)	PROCESOS (40%)	RESULTADOS (10%)	PERCEPCIÓN (10%)
San Pedro Garza García	79.14	27.87	87.78	82.84	91.51	36.40
Monterrey	79.08	47.79	91.37	69.73	98.41	34.31
Monterrey	78.39	45.20	90.55	71.37	95.19	31.80
Monterrey	77.95	94.86	69.37	46.99	98.47	65.69
San Pedro Garza García	74.33	30.66	79.81	79.78	95.68	12.97
San Luis Potosí	66.61	11.81	71.13	79.56	95.24	2.09
San Luis Potosí	66.16	9.18	64.81	82.62	95.39	3.77
Monterrey	63.85	42.39	57.54	61.20	95.80	17.15
General Escobedo	63.12	15.52	63.03	73.22	99.09	2.09
Torreón	58.40	19.98	58.86	64.26	86.48	8.79
Monterrey	56.58	44.94	85.75	30.82	95.30	13.39
Torreón	54.22	13.59	58.07	57.49	93.93	6.28
Monterrey	52.63	22.18	21.87	68.20	99.55	0.00
Monterrey	49.00	44.94	33.36	42.08	98.93	4.60
Tampico	46.39	3.76	34.46	74.54	29.37	1.67

MUNICIPIO/CIUDAD*	PUNTAJE GENERAL	TALENTO MÉDICO (20%)	TECNOLOGÍA (20%)	PROCESOS (40%)	RESULTADOS (10%)	PERCEPCIÓN (10%)
Guadalajara	73.93	22.65	68.84	85.68	91.77	28.03
León	70.04	13.64	87.14	76.07	95.14	10.04
León	69.05	16.48	66.40	82.62	94.95	11.72
León	66.24	13.64	61.18	84.15	82.97	9.21
Morelia	65.83	6.77	63.49	82.62	98.38	5.44
Guadalajara	55.24	15.84	70.60	52.24	96.43	3.77
Zapopan	52.81	24.92	58.27	60.77	29.07	22.59
Morelia	52.22	7.95	39.51	64.26	95.67	8.79
Irapuato	50.80	5.53	58.45	56.83	87.47	0.84
Guadalajara	50.09	14.50	69.83	57.81	28.76	8.37
Colima	47.49	2.95	11.30	73.11	92.29	2.51
Morelia	43.58	5.32	13.68	78.03	29.75	1.67
Celaya	39.76	3.76	0.00	61.42	95.30	0.00
Guadalajara	38.28	23.73	61.18	28.09	27.62	24.27
Zapopan	37.67	19.49	17.11	54.64	28.00	10.04

MUNICIPIO/CIUDAD*	PUNTAJE GENERAL	TALENTO MÉDICO (20%)	TECNOLOGÍA (20%)	PROCESOS (40%)	RESULTADOS (10%)	PERCEPCIÓN (10%)
Benito Juárez/Cancún	66.00	4.13	65.65	85.68	93.14	0.84
Centro/Villahermosa	64.00	8.75	55.16	82.62	97.34	3.35
Xalapa	60.90	15.46	62.89	85.79	29.32	2.51
Veracruz	50.10	1.88	33.08	72.13	76.74	2.93
Solidaridad/Playa del Carmen	45.94	2.20	63.07	63.83	15.07	0.00
Veracruz	45.35	5.37	65.32	40.00	85.54	8.79
Cuernavaca	44.64	2.68	40.34	68.20	29.68	1.67
Mérida	43.83	13.59	0.00	64.26	92.77	7.11
Cozumel	42.90	2.15	54.22	42.84	90.07	0.42
Cuernavaca	40.30	1.88	0.00	62.73	96.46	2.09
Tierra Blanca	38.06	0.00	0.00	59.67	94.99	0.00
Benito Juárez/Cancún	37.30	2.31	18.37	67.10	15.07	1.67
Orizaba	35.86	0.05	3.63	53.77	91.92	0.00
Córdoba	34.95	0.00	0.00	52.24	95.81	1.67
Boca del Río	33.43	2.15	10.44	59.23	29.54	1.26



RANKING HOSPITALES REGIONALES

NOROESTE	POSICIÓN	NOMBRE	ESTADO
	1	Hospital Ángeles Chihuahua	Chihuahua
	2	Hospital Ángeles Tijuana	Baja California
	3	Hospital Ángeles de Ciudad Juárez	Chihuahua
	4	Hospital Fátima	Sinaloa
	5	Christus Muguerza Hospital del Parque	Chihuahua
	6	Hospital Star Médica Ciudad Juárez	Chihuahua
	7	Hospital Poliplaza Médica	Chihuahua
	8	Hospital Ángeles Culiacán	Sinaloa
	9	Hospital Star Médica Chihuahua	Chihuahua
	10	Hospital H+ Los Cabos	Baja California Sur
	11	Hospital Sharp Mazatlán	Sinaloa
	12	Centro Médico de Especialidades de Juárez	Chihuahua
	13	Hospital CIMA Hermosillo	Sonora
	14	Centro Médico Excel	Baja California
	15	Clínica del Noroeste	Sonora

METROPOLITANA	POSICIÓN	NOMBRE	ESTADO
	1	Centro Médico ABC Campus Observatorio	Ciudad de México
	2	Médica Sur	Ciudad de México
	3	Centro Médico ABC Campus Santa Fe	Ciudad de México
	4	Hospital Ángeles Pedregal	Ciudad de México
	5	Hospital Ángeles Lomas	Estado de México
	6	Hospital Ángeles Acoxa	Ciudad de México
	7	Hospital Español	Ciudad de México
	8	Hospital Ángeles Mocol	Ciudad de México
	9	Hospital Ángeles Lindavista	Ciudad de México
	10	Hospital Ángeles Metropolitano	Ciudad de México
	11	Hospital Ángeles Clínica Londres	Ciudad de México
	12	Hospital Ángeles México	Ciudad de México
	13	Corporativo Hospital Satélite	Estado de México
	14	Hospital Star Médica Centro	Ciudad de México
15	Hospital Ángeles Roma	Ciudad de México	

CENTRO	POSICIÓN	NOMBRE	ESTADO
	1	Hospital Ángeles Puebla	Puebla
	2	Hospital H+ Querétaro	Querétaro
	3	Hospital Puebla	Puebla
	4	Hospital Ángeles Querétaro	Querétaro
	5	Hospital San José de Querétaro	Querétaro
	6	Hospital Star Médica Querétaro	Querétaro
	7	Hospital MAC Puebla	Puebla
	8	Christus Muguerza Hospital Betania	Puebla
	9	Hospital Infantil Teletón de Oncología	Querétaro
	10	Christus Muguerza Hospital UPAEP	Puebla
	11	Hospital Intermédica	Hidalgo
	12	Hospital Santa Rosa de Viterbo	Querétaro
	13	Hospital Beneficencia Española de Puebla	Puebla
	14	Hospital San José de San Juan del Río	Querétaro
15	Cruz Roja Delegación Puebla	Puebla	

MUNICIPIO/CIUDAD*	PUNTAJE GENERAL	TALENTO MÉDICO (20%)	TECNOLOGÍA (20%)	PROCESOS (40%)	RESULTADOS (10%)	PERCEPCIÓN (10%)
Chihuahua	71.13	12.51	74.04	86.99	95.16	4.60
Tijuana	65.58	11.12	66.13	79.34	95.25	5.44
Juárez	65.50	9.67	66.66	79.89	97.58	2.09
Ahome/Los Mochis	63.68	1.99	66.04	81.09	94.30	1.26
Chihuahua	56.74	11.01	70.62	74.75	29.11	3.77
Juárez	52.61	3.81	49.94	64.26	93.38	1.67
Juárez	49.64	5.32	37.86	64.48	88.78	0.84
Culiacán	44.51	7.03	43.80	46.56	96.89	4.18
Chihuahua	41.27	3.11	0.00	64.26	95.06	3.35
Los Cabos/San José del Cabo	41.07	6.39	43.14	60.98	15.07	0.84
Mazatlán	40.57	0.64	23.72	68.63	29.66	2.09
Juárez	39.89	5.75	43.34	37.81	96.65	2.51
Hermosillo	35.42	9.24	0.00	64.04	29.25	6.69
Tijuana	33.59	4.35	20.55	53.11	29.74	2.09
Hermosillo	29.73	6.18	0.00	43.72	71.07	2.51

MUNICIPIO/CIUDAD*	PUNTAJE GENERAL	TALENTO MÉDICO (20%)	TECNOLOGÍA (20%)	PROCESOS (40%)	RESULTADOS (10%)	PERCEPCIÓN (10%)
Álvaro Obregón	100.00	50.64	98.35	100.00	96.81	77.82
Tlalpan	98.91	72.34	84.70	90.71	86.55	100.00
Cuajimalpa	94.24	43.64	84.67	95.63	97.66	85.77
La Magdalena Contreras	89.98	68.47	89.10	73.22	93.15	84.10
Huixquilucan	86.48	45.28	96.23	84.15	96.33	38.49
Tlalpan	82.48	30.28	100.00	84.15	96.74	25.52
Miguel Hidalgo	76.28	100.00	78.29	59.23	29.13	43.10
Miguel Hidalgo	74.84	22.64	73.51	82.62	94.11	36.40
Gustavo A. Madero	65.01	22.66	55.69	74.32	96.68	17.15
Cuauhtémoc	63.09	35.37	83.15	42.19	97.73	46.86
Cuauhtémoc	60.34	23.61	74.43	55.74	92.06	15.48
Miguel Hidalgo	59.60	33.16	32.55	71.69	100.00	2.93
Naucalpan	57.81	14.66	47.24	68.85	92.07	13.81
Cuauhtémoc	54.84	30.42	52.52	64.26	29.27	26.78
Cuauhtémoc	53.93	12.86	49.66	78.25	29.30	3.77

MUNICIPIO/CIUDAD*	PUNTAJE GENERAL	TALENTO MÉDICO (20%)	TECNOLOGÍA (20%)	PROCESOS (40%)	RESULTADOS (10%)	PERCEPCIÓN (10%)
Puebla	72.04	25.29	75.84	79.78	97.30	10.04
Querétaro	69.10	20.24	63.88	83.39	97.34	4.18
Puebla	60.73	17.72	63.03	66.67	99.14	2.93
Querétaro	60.49	9.61	70.09	84.15	28.13	3.77
Querétaro	52.86	12.67	90.29	39.78	94.87	0.84
Querétaro	48.97	13.10	69.04	57.70	29.66	2.51
San Andrés Cholula	47.06	6.87	50.61	50.05	85.39	10.46
Puebla	46.13	9.45	15.53	62.51	98.32	5.44
Querétaro/Rancho Menchaca	39.01	0.00	6.47	61.42	83.19	0.00
Puebla	30.69	8.40	0.99	54.64	28.53	3.35
Pachuca de Soto	30.35	1.34	23.39	46.67	29.52	0.00
Querétaro	25.47	2.74	0.00	47.21	29.30	0.00
Puebla	23.31	8.97	0.00	20.33	97.14	8.37
San Juan del Río	20.65	0.16	13.79	31.04	29.09	0.00
Puebla	15.91	0.00	0.00	27.76	29.02	0.00

*Se añade solo para los casos donde se requiere puntualizar la ciudad. Los porcentajes refieren los ponderadores de cada dominio. El puntaje general es la suma ponderada de los puntajes por dominio evaluado. Los hospitales con un puntaje de percepción son solo aquellos que fueron mencionados como los mejores del país o a nivel regional, de una lista acotada de los hospitales en la encuesta anónima a médicos especialistas certificados. Para más detalles, ve la metodología. Para el desglose de estados por región, consulta expansion.mx

► HOSPITAL GALENIA / QUINTANA ROO

LA PLUSVALÍA DEL EXTERIOR

Estar en el destino turístico de talla internacional ha impulsado el crecimiento del Hospital Galenia y lo ha obligado a invertir en tecnología y a cuidar los estándares de calidad.

POR: Dainzú Patiño



“**LAS PERSONAS LOCALES SON LA BASE DE NUESTROS PACIENTES; SOLO 20% ES POR TURISMO MÉDICO, PERO ESTE GENERA 40% DE LA FACTURACIÓN DEL HOSPITAL.**

Eduardo Loya,
director general del Hospital Galenia.

Hace 15 años, Cancún quedó bajo el agua. El paso del huracán Wilma, de categoría 5, cambió, de golpe, la imagen del destino turístico y la vida de las 150,000 personas que, hasta ese entonces, habitaban ahí. Era la cereza de un pastel de piedras en el camino que terminó por aplazar la apertura del Hospital Galenia, según recuerda su director general, Eduardo Loya Cortés. “Se tenía planeada la apertura para diciembre de 2005, pero el huracán Wilma arrasó en octubre de ese año”, menciona.

Recuerda que, en esos años, Cancún era una ciudad con carencias que se hicieron más notorias conforme avanzaba el desarrollo turístico y hotelero mientras las infraestructuras médica y educativa se rezagaban. Eso motivó a Loya y a un grupo de inversionistas a crear el Hospital Galenia.

Finalmente, abrió en marzo de 2006, con 60 trabajadores y apenas 10 camas. Desde entonces, la estrategia ha estado apalancada en dos vertientes: la tecnología y el turismo médico que propiciaron el aeropuerto y la llegada de viajeros internacionales.

“Nuestra atención al paciente hace la diferencia: desde encontrarlos en el aeropuerto, diseñarles su agenda, acompañarlos en todo momento. Nuestra tecnología es punta de lanza en el sureste mexicano”, enfatiza Loya.

Abrió como un hospital general con gran tecnología y encaminado a atender a las personas de la localidad. Actualmente, la ciudad de Cancún tiene unos 900,000 habitantes y el hospital, 340 colaboradores y 55 cuartos.

El directivo atribuye el crecimiento del nosocomio a la vocación en la seguridad y atención al paciente, la tecnología médica y las certificaciones hospitalarias, que dan mayor atractivo para las personas provenientes de Estados Unidos y Canadá que viajan, específicamente, para un tratamiento o una cirugía, “y no por vacaciones o por emergencias durante el viaje”.

“Tenemos una ubicación en un destino de fama mundial y un aeropuerto internacional cerca, se ofrece la misma tecnología que se tiene en su lugar de origen, pero a mitad de precio”, detalla Loya.

De acuerdo con el directivo, el hospital es el único en México que tiene tres certificaciones hospitalarias: la primera, del Consejo de Salubridad General, la segunda, de la Joint Commission International de Estados Unidos –la más importante del mundo–, y la Accreditation Canada. De los 3,000 hospitales que hay en el país, dice, 110 tienen la del consejo, seis, la de Estados Unidos y dos, la de Canadá. “Sin duda, nos dan una ventaja competitiva porque tenemos guías clínicas, que es el resumen de las mejores prácticas en los lugares donde se práctica la mejor medicina”, resalta.

UN HOSPITAL RESILIENTE

Como hace 15 años con el huracán Wilma, ahora una piedra se cruza en el avance de Galenia: la pandemia de covid-19. “No hemos tenido turismo de salud, ahora, los hoteles, con los que tenemos acuerdo para atención de sus pacientes, están al 50% de su capacidad”, comparte el médico ginecobstetra originario de Veracruz.

La pandemia también retrasó la construcción planeada para este año y la apertura de un hospital en Playa del Carmen, con 25 camas; pero, a cambio, ha generado una serie de procesos para la atención a personas con covid-19, además de protocolos para la desinfección que ya permanecerán en el hospital.

Una vez que la contingencia sanitaria dé tregua, los proyectos se retomarán con un énfasis en la diversificación de áreas, incluyendo la primera piedra de un Hospital Galenia en Los Cabos, Baja California Sur, para la segunda parte de 2021.

POSICIÓN TOP 50

Nº 23 REGIÓN SUR

PUNTAJE EN GENERAL

66 pts.

MEJOR EVALUACIÓN:

RESULTADOS / 93.1 PTS.



RANKING HOSPITALES • ESPECIALIDADES

CARDIOLOGÍA Y CIRUGÍA DEL CORAZÓN	NOMBRE	ESTADO	MUNICIPIO/CIUDAD*	REGIÓN	PUNTAJE GENERAL	TALENTO MÉDICO (45%)	TECNOLOGÍA (55%)	
	1	Centro Médico ABC Campus Observatorio	Ciudad de México	Álvaro Obregón	Metropolitana	100.00	100.00	100.00
	2	Médica Sur	Ciudad de México	Tlalpan	Metropolitana	84.77	75.10	92.68
	3	Hospital Español	Ciudad de México	Miguel Hidalgo	Metropolitana	79.03	68.31	87.80
	4	Centro Médico ABC Campus Santa Fe	Ciudad de México	Cuajimalpa	Metropolitana	74.44	58.10	87.80
	5	Hospital Ángeles Pedregal	Ciudad de México	La Magdalena Contreras	Metropolitana	70.26	45.83	90.24
	6	Doctors Hospital	Nuevo León	Monterrey	Norte	66.76	26.13	100.00
	7	Hospital Ángeles Lomas	Estado de México	Huixquilucan	Metropolitana	65.71	23.79	100.00
	8	OCA Hospital	Nuevo León	Monterrey	Norte	63.45	27.72	92.68
	9	Hospital Ángeles Acoxa	Ciudad de México	Tlalpan	Metropolitana	62.46	16.58	100.00
10	Christus Muguerza Hospital Alta Especialidad	Nuevo León	Monterrey	Norte	62.17	51.70	70.73	



CIRUGÍA PLÁSTICA Y RECONSTRUCTIVA	NOMBRE	ESTADO	MUNICIPIO/CIUDAD*	REGIÓN	PUNTAJE GENERAL	TALENTO MÉDICO (75%)	TECNOLOGÍA (25%)	
	1	Christus Muguerza Hospital Alta Especialidad	Nuevo León	Monterrey	Norte	100.00	100.00	100.00
	2	Centro Médico ABC Campus Santa Fe	Ciudad de México	Cuajimalpa	Metropolitana	80.12	73.49	100.00
	3	Hospital Ángeles Pedregal	Ciudad de México	La Magdalena Contreras	Metropolitana	78.81	71.75	100.00
	4	Hospital Ángeles Lomas	Estado de México	Huixquilucan	Metropolitana	78.73	71.64	100.00
	5	Christus Muguerza Hospital Sur	Nuevo León	Monterrey	Norte	69.03	58.71	100.00
	6	OCA Hospital	Nuevo León	Monterrey	Norte	63.79	51.72	100.00
	7	Hospital San José TecSalud	Nuevo León	Monterrey	Norte	61.75	49.00	100.00
	8	Hospital Español	Ciudad de México	Miguel Hidalgo	Metropolitana	57.66	43.55	100.00
	8	Doctors Hospital	Nuevo León	Monterrey	Norte	57.66	43.55	100.00
10	Centro Médico ABC Campus Observatorio	Ciudad de México	Álvaro Obregón	Metropolitana	55.62	40.83	100.00	



ENDOCRINOLOGÍA	NOMBRE	ESTADO	MUNICIPIO/CIUDAD*	REGIÓN	PUNTAJE GENERAL	TALENTO MÉDICO (50%)	TECNOLOGÍA (50%)	
	1	Médica Sur	Ciudad de México	Tlalpan	Metropolitana	100.0	100.0	100.0
	2	Centro Médico ABC Campus Observatorio	Ciudad de México	Álvaro Obregón	Metropolitana	80.76	61.51	100.0
	3	Hospital Ángeles Acoxa	Ciudad de México	Tlalpan	Metropolitana	70.63	41.26	100.0
	4	Hospital Ángeles Lomas	Estado de México	Huixquilucan	Metropolitana	63.96	27.92	100.0
	5	Doctors Hospital	Nuevo León	Monterrey	Norte	61.32	22.65	100.0
	6	Hospital Aranda de la Parra	Guanajuato	León	Occidente	59.05	18.10	100.0
	7	Centro Médico ABC Campus Santa Fe	Ciudad de México	Cuajimalpa	Metropolitana	57.82	24.74	90.91
	8	Hospital Ángeles Lindavista	Ciudad de México	Gustavo A. Madero	Metropolitana	54.73	45.82	63.64
	9	Hospital San José TecSalud	Nuevo León	Monterrey	Norte	54.50	18.10	90.91
9	Hospital Zambrano Hellion TecSalud	Nuevo León	San Pedro Garza García	Norte	54.50	18.10	90.91	

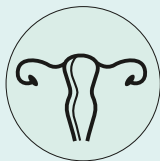


GASTROENTEROLOGÍA Y CIRUGÍA GÁSTRICA	NOMBRE	ESTADO	MUNICIPIO/CIUDAD*	REGIÓN	PUNTAJE GENERAL	TALENTO MÉDICO (45%)	TECNOLOGÍA (55%)	
	1	Médica Sur	Ciudad de México	Tlalpan	Metropolitana	97.03	100.00	94.59
	2	Hospital Español	Ciudad de México	Miguel Hidalgo	Metropolitana	84.35	81.73	86.49
	3	Hospital Ángeles Pedregal	Ciudad de México	La Magdalena Contreras	Metropolitana	82.71	74.79	89.19
	4	Centro Médico ABC Campus Observatorio	Ciudad de México	Álvaro Obregón	Metropolitana	82.05	66.72	94.59
	5	Hospital Ángeles Acoxa	Ciudad de México	Tlalpan	Metropolitana	77.43	56.45	94.59
	6	Hospital Ángeles Lomas	Estado de México	Huixquilucan	Metropolitana	71.60	43.50	94.59
	7	OCA Hospital	Nuevo León	Monterrey	Norte	70.36	34.14	100.00
	8	Doctors Hospital	Nuevo León	Monterrey	Norte	70.36	34.14	100.00
	9	Hospital San José TecSalud	Nuevo León	Monterrey	Norte	69.91	43.05	91.89
10	Hospital Ángeles Metropolitano	Ciudad de México	Cuauhtémoc	Metropolitana	68.22	49.20	83.78	





RANKING HOSPITALES • ESPECIALIDADES



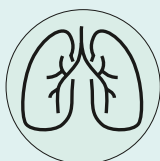
GINECOLOGÍA Y OBSTETRICIA	NOMBRE	ESTADO	MUNICIPIO/CIUDAD*	REGIÓN	PUNTAJE GENERAL	TALENTO MÉDICO (55%)	TECNOLOGÍA (45%)	
	1	Hospital Español	Ciudad de México	Miguel Hidalgo	Metropolitana	93.94	100.00	86.54
	2	Christus Muguerza Hospital Alta Especialidad	Nuevo León	Monterrey	Norte	60.23	46.58	76.92
	3	Doctors Hospital	Nuevo León	Monterrey	Norte	57.97	31.44	90.38
	4	OCA Hospital	Nuevo León	Monterrey	Norte	55.23	18.60	100.00
	5	Hospital Ángeles Pedregal	Ciudad de México	La Magdalena Contreras	Metropolitana	53.59	31.35	80.77
	6	Hospital Ángeles Valle Oriente	Nuevo León	San Pedro Garza García	Norte	51.24	19.22	90.38
	7	Médica Sur	Ciudad de México	Tlalpan	Metropolitana	50.56	17.97	90.38
	8	Hospital Ángeles Lomas	Estado de México	Huixquilucan	Metropolitana	49.87	16.72	90.38
	9	Centro Médico ABC Campus Santa Fe	Ciudad de México	Cuajimalpa	Metropolitana	48.97	18.23	86.54
	10	Centro Médico ABC Campus Observatorio	Ciudad de México	Álvaro Obregón	Metropolitana	48.27	9.87	95.19



MEDICINA CRÍTICA Y URGENCIAS	NOMBRE	ESTADO	MUNICIPIO/CIUDAD*	REGIÓN	PUNTAJE GENERAL	TALENTO MÉDICO (45%)	TECNOLOGÍA (55%)	
	1	Centro Médico ABC Campus Observatorio	Ciudad de México	Álvaro Obregón	Metropolitana	100.00	100.00	100.00
	2	Centro Médico ABC Campus Santa Fe	Ciudad de México	Cuajimalpa	Metropolitana	90.00	95.23	85.71
	3	Christus Muguerza Hospital Alta Especialidad	Nuevo León	Monterrey	Norte	87.67	90.06	85.71
	4	OCA Hospital	Nuevo León	Monterrey	Norte	74.46	43.23	100.00
	5	Doctors Hospital	Nuevo León	Monterrey	Norte	72.51	38.90	100.00
	6	Hospital Ángeles Pedregal	Ciudad de México	La Magdalena Contreras	Metropolitana	70.20	33.79	100.00
	7	Hospital Ángeles Acoxa	Ciudad de México	Tlalpan	Metropolitana	68.96	31.02	100.00
	8	Hospital H+ Querétaro	Querétaro	Querétaro/Santiago de Querétaro	Centro	68.58	38.90	92.86
	9	Christus Muguerza Hospital del Parque	Chihuahua	Chihuahua	Noroeste	68.55	47.57	85.71
	10	Hospital Español	Ciudad de México	Miguel Hidalgo	Metropolitana	67.48	45.20	85.71



NEFROLOGÍA	NOMBRE	ESTADO	MUNICIPIO/CIUDAD*	REGIÓN	PUNTAJE GENERAL	TALENTO MÉDICO (45%)	TECNOLOGÍA (55%)	
	1	Médica Sur	Ciudad de México	Tlalpan	Metropolitana	90.15	88.60	91.43
	2	Christus Muguerza Hospital Alta Especialidad	Nuevo León	Monterrey	Norte	85.86	100.00	74.29
	3	Hospital San José TecSalud	Nuevo León	Monterrey	Norte	84.84	76.78	91.43
	4	OCA Hospital	Nuevo León	Monterrey	Norte	81.58	59.06	100.00
	5	Hospital Ángeles Lomas	Estado de México	Huixquilucan	Metropolitana	80.37	66.85	91.43
	6	Centro Médico ABC Campus Observatorio	Ciudad de México	Álvaro Obregón	Metropolitana	76.86	59.06	91.43
	7	Doctors Hospital	Nuevo León	Monterrey	Norte	76.26	47.25	100.00
	8	Hospital Ángeles Pedregal	Ciudad de México	La Magdalena Contreras	Metropolitana	73.11	61.19	82.86
	9	Hospital Ángeles Acoxa	Ciudad de México	Tlalpan	Metropolitana	72.03	48.32	91.43
	10	Hospital Ángeles Valle Oriente	Nuevo León	San Pedro Garza García	Norte	63.58	29.53	91.43

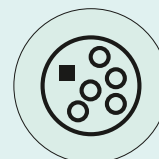


NEUMOLOGÍA	NOMBRE	ESTADO	MUNICIPIO/CIUDAD*	REGIÓN	PUNTAJE GENERAL	TALENTO MÉDICO (45%)	TECNOLOGÍA (55%)	
	1	Médica Sur	Ciudad de México	Tlalpan	Metropolitana	87.35	88.42	86.49
	2	Christus Muguerza Hospital Alta Especialidad	Nuevo León	Monterrey	Norte	82.91	100.00	68.92
	3	Hospital Ángeles Pedregal	Ciudad de México	La Magdalena Contreras	Metropolitana	82.39	74.08	89.19
	4	Centro Médico ABC Campus Observatorio	Ciudad de México	Álvaro Obregón	Metropolitana	78.76	54.45	98.65
	5	Hospital San Ángel Inn Universidad	Ciudad de México	Benito Juárez	Metropolitana	75.57	70.49	79.73
	6	Doctors Hospital	Nuevo León	Monterrey	Norte	75.43	45.40	100.00
	7	Hospital Ángeles Acoxa	Ciudad de México	Tlalpan	Metropolitana	69.85	34.65	98.65
	8	Hospital Español	Ciudad de México	Miguel Hidalgo	Metropolitana	67.00	38.23	90.54
	9	OCA Hospital	Nuevo León	Monterrey	Norte	63.90	34.65	87.84
	10	Hospital Ángeles Metropolitano	Ciudad de México	Cuauhtémoc	Metropolitana	63.67	48.99	75.68

NEUROLOGÍA Y NEUROCIRUGÍA	NOMBRE	ESTADO	MUNICIPIO/CIUDAD*	REGIÓN	PUNTAJE GENERAL	TALENTO MÉDICO (40%)	TECNOLOGÍA (60%)	
	1	Médica Sur	Ciudad de México	Tlalpan	Metropolitana	95.12	100.00	91.86
	2	Hospital Ángeles Pedregal	Ciudad de México	La Magdalena Contreras	Metropolitana	87.03	98.97	79.07
	3	Hospital Ángeles Acoxa	Ciudad de México	Tlalpan	Metropolitana	79.71	51.89	98.26
	4	Centro Médico ABC Campus Santa Fe	Ciudad de México	Cuajimalpa	Metropolitana	79.35	68.42	86.63
	5	Hospital Ángeles Lomas	Estado de México	Huixquilucan	Metropolitana	79.00	55.34	94.77
	6	Christus Muguerza Hospital Alta Especialidad	Nuevo León	Monterrey	Norte	78.75	91.36	70.35
	7	Doctors Hospital	Nuevo León	Monterrey	Norte	77.31	46.76	97.67
	8	Hospital Zambrano Hellion TecSalud	Nuevo León	San Pedro Garza García	Norte	68.55	37.08	89.53
	9	Hospital San José TecSalud	Nuevo León	Monterrey	Norte	67.99	47.89	81.40
	10	Hospital Español	Ciudad de México	Miguel Hidalgo	Metropolitana	67.84	48.37	80.81



ONCOLOGÍA	NOMBRE	ESTADO	MUNICIPIO/CIUDAD*	REGIÓN	PUNTAJE GENERAL	TALENTO MÉDICO (40%)	TECNOLOGÍA (60%)	
	1	Médica Sur	Ciudad de México	Tlalpan	Metropolitana	90.47	100.00	84.12
	2	Centro Médico ABC Campus Observatorio	Ciudad de México	Álvaro Obregón	Metropolitana	85.69	64.22	100.00
	3	Hospital Español	Ciudad de México	Miguel Hidalgo	Metropolitana	70.90	50.18	84.71
	4	Hospital Ángeles Acoxa	Ciudad de México	Tlalpan	Metropolitana	65.44	29.49	89.41
	5	Hospital Ángeles Lomas	Estado de México	Huixquilucan	Metropolitana	63.74	25.24	89.41
	6	Hospital Aranda de la Parra	Guanajuato	León	Occidente	63.14	9.62	98.82
	7	Doctors Hospital	Nuevo León	Monterrey	Norte	62.30	21.63	89.41
	8	OCA Hospital	Nuevo León	Monterrey	Norte	58.34	19.68	84.12
	9	Christus Muguerza Hospital Alta Especialidad	Nuevo León	Monterrey	Norte	57.92	50.39	62.94
	10	Hospital San José TecSalud	Nuevo León	Monterrey	Norte	57.73	17.28	84.71



PEDIATRÍA	NOMBRE	ESTADO	MUNICIPIO/CIUDAD*	REGIÓN	PUNTAJE GENERAL	TALENTO MÉDICO (50%)	TECNOLOGÍA (50%)	
	1	Hospital Español	Ciudad de México	Miguel Hidalgo	Metropolitana	90.38	100.00	80.77
	2	Christus Muguerza Hospital Alta Especialidad	Nuevo León	Monterrey	Norte	73.08	68.59	77.56
	3	Doctors Hospital	Nuevo León	Monterrey	Norte	68.03	36.07	100.00
	4	Hospital Ángeles Pedregal	Ciudad de México	La Magdalena Contreras	Metropolitana	67.96	48.73	87.18
	5	Médica Sur	Ciudad de México	Tlalpan	Metropolitana	61.92	37.30	86.54
	6	Hospital Ángeles Lomas	Estado de México	Huixquilucan	Metropolitana	57.45	31.57	83.33
	7	Hospital San José TecSalud	Nuevo León	Monterrey	Norte	57.18	29.74	84.62
	8	OCA Hospital	Nuevo León	Monterrey	Norte	56.49	26.44	86.54
	9	Centro Médico ABC Campus Observatorio	Ciudad de México	Álvaro Obregón	Metropolitana	55.56	20.74	90.38
	10	Hospital Ángeles Acoxa	Ciudad de México	Tlalpan	Metropolitana	55.39	12.71	98.08



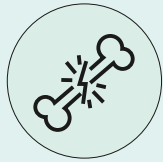
UROLOGÍA	NOMBRE	ESTADO	MUNICIPIO/CIUDAD*	REGIÓN	PUNTAJE GENERAL	TALENTO MÉDICO (55%)	TECNOLOGÍA (45%)	
	1	Hospital San José TecSalud	Nuevo León	Monterrey	Norte	93.92	99.25	87.39
	2	OCA Hospital	Nuevo León	Monterrey	Norte	92.04	85.54	100.00
	3	Christus Muguerza Hospital Alta Especialidad	Nuevo León	Monterrey	Norte	91.30	100.00	80.67
	4	Doctors Hospital	Nuevo León	Monterrey	Norte	90.68	83.06	100.00
	5	Médica Sur	Ciudad de México	Tlalpan	Metropolitana	87.06	92.97	79.83
	6	Hospital Ángeles Metropolitano	Ciudad de México	Cuauhtémoc	Metropolitana	81.78	76.50	88.24
	7	Hospital Ángeles Pedregal	Ciudad de México	La Magdalena Contreras	Metropolitana	63.48	39.10	93.28
	8	Centro Médico ABC Campus Observatorio	Ciudad de México	Álvaro Obregón	Metropolitana	62.70	36.32	94.96
	9	Christus Muguerza Hospital Sur	Nuevo León	Monterrey	Norte	62.48	68.22	55.46
	10	Hospital Ángeles Valle Oriente	Nuevo León	San Pedro Garza García	Norte	61.61	50.83	74.79



*Se añade solo para los casos donde se requiere puntualizar la ciudad. Los porcentajes son los ponderadores de cada dominio. El puntaje general es la suma ponderada de los puntajes por dominio evaluado. Los hospitales con un puntaje de percepción son solo aquellos que fueron mencionados como los mejores del país o a nivel regional, de una lista acotada de los hospitales en la encuesta anónima a médicos especialistas certificados. La posición puede variar dependiendo del redondeo en el puntaje general. Para más detalles, consulta la metodología.



RANKING HOSPITALES • ESPECIALIDADES



ORTOPEDIA Y TRAUMATOLOGÍA		NOMBRE	ESTADO	MUNICIPIO/CIUDAD*	REGIÓN	PUNTAJE GENERAL	TALENTO MÉDICO (45%)	TECNOLOGÍA (35%)	PERCEPCIÓN (20%)
	1	Christus Muguerza Hospital Alta Especialidad	Nuevo León	Monterrey	Norte	84.73	100.00	76.34	70.94
	2	Médica Sur	Ciudad de México	Tlalpan	Metropolitana	79.10	52.04	95.70	100.00
	3	Doctors Hospital	Nuevo León	Monterrey	Norte	75.38	67.09	100.00	42.74
	4	OCA Hospital	Nuevo León	Monterrey	Norte	70.39	70.22	96.77	17.95
	5	Hospital San José TecSalud	Nuevo León	Monterrey	Norte	70.17	72.73	86.02	33.33
	6	Hospital Ángeles Pedregal	Ciudad de México	La Magdalena Contreras	Metropolitana	67.98	46.11	87.10	73.50
	7	Centro Médico ABC Campus Santa Fe	Ciudad de México	Cuajimalpa	Metropolitana	65.47	36.42	84.95	84.62
	8	Hospital Español	Ciudad de México	Miguel Hidalgo	Metropolitana	58.39	40.32	81.72	47.86
	9	Hospital Ángeles Metropolitano	Ciudad de México	Cuauhtémoc	Metropolitana	58.39	42.23	82.80	41.88
10	Hospital Ángeles Valle Oriente	Nuevo León	San Pedro Garza García	Norte	58.37	45.77	92.47	15.38	



OTORRINOLARINGOLOGÍA Y CIRUGÍA DE CABEZA Y CUELLO		NOMBRE	ESTADO	MUNICIPIO/CIUDAD*	REGIÓN	PUNTAJE GENERAL	TALENTO MÉDICO (40%)	TECNOLOGÍA (40%)	PERCEPCIÓN (20%)
	1	Hospital Ángeles Pedregal	Ciudad de México	La Magdalena Contreras	Metropolitana	100.00	100.00	100.00	100.00
	2	Médica Sur	Ciudad de México	Tlalpan	Metropolitana	90.26	88.23	95.96	82.95
	3	Hospital Ángeles Metropolitano	Ciudad de México	Cuauhtémoc	Metropolitana	85.15	85.66	95.96	62.50
	4	Christus Muguerza Hospital Alta Especialidad	Nuevo León	Monterrey	Norte	82.66	96.37	85.86	48.86
	5	Hospital Ángeles Lomas	Estado de México	Huixquilucan	Metropolitana	79.09	73.36	95.96	56.82
	6	Doctors Hospital	Nuevo León	Monterrey	Norte	71.77	66.36	100.00	26.14
	7	Hospital Star Médica Centro	Ciudad de México	Cuauhtémoc	Metropolitana	67.88	81.06	72.73	31.82
	8	OCA Hospital	Nuevo León	Monterrey	Norte	64.95	66.36	90.91	10.23
	9	Centro Médico ABC Campus Observatorio	Ciudad de México	Álvaro Obregón	Metropolitana	64.88	34.42	86.87	81.82
10	Hospital Ángeles Acoxpa	Ciudad de México	Tlalpan	Metropolitana	59.90	37.12	98.99	27.27	

EL COMITÉ DE EXPERTOS

Diez expertos independientes y de reconocida trayectoria y experiencia en varios aspectos del desempeño hospitalario fueron consultados y comentaron la metodología de identificación y selección de las mejores instituciones de salud.

HEBERTO ARBOLEYA CASANOVA

Director de la Unidad Temporal Covid-19 Citibanamex y exdirector de los Hospitales Federales de Referencia de la Secretaría de Salud.

DOLORES ARMENTA GUTIÉRREZ

Consultora independiente de GMMI Global Medical Management, Capa Soluciones Jurídicas y exdirectora de Seguros Médicos de la AMIS.

GERMÁN FAJARDO DOLCI

Director de la Facultad de Medicina de la UNAM y vicepresidente de la Academia Nacional de Medicina.

MARÍA LUISA GONZÁLEZ RETIZ

Directora general de GRG Salud Consultores y ex titular del Centro Nacional de Excelencia Tecnológica en Salud (Cenetec).

JUANA JIMÉNEZ SÁNCHEZ

Exdirectora nacional de Enfermería de la Secretaría de Salud y excoordinadora de la Comisión Permanente de Enfermería del gobierno federal.

JUAN FCO. MILLÁN SOBERANES

Director fundador del Consejo de Ética y Transparencia de la Industria Farmacéutica (Cetifarma) y exdirector general de la Conamed.

ONOFRE MUÑOZ HERNÁNDEZ

Comisionado Nacional de la Conamed y presidente del Comité Normativo Nacional de Consejos de Especialidades Médicas (Conacem).

MARIO PEÑA LUCE

Socio-director de Hos Quarks Innovation y exdirector regional Occidente de Abastecimiento y Equipamiento del IMSS.

JAVIER POTES GONZÁLEZ

Director general del Consorcio Mexicano de Hospitales (CMH) y miembro del Patronato del Hospital General Manuel Gea González.

CARLOS TENA TAMAYO

Exdirector del Hospital Regional de Alta Especialidad del Bajío y exdirector Médico del ISSSTE.

METODOLOGÍA



El ranking 'Los mejores hospitales privados de México 2020' es elaborado por Blutitude y Funsalud en alianza con *Expansión*. Incluye los 300 hospitales privados más importantes del país en virtud de su tamaño (20 camas censables o más) o que están certificados por el Consejo de Salud General. En conjunto, estas instituciones suman 14,799 camas y representan 10% del total de los hospitales y 44% de la capacidad instalada de camas censables en el sector privado.

Combina, por primera vez, más de 40 indicadores soportados por 30 diferentes fuentes de información, una encuesta anónima de percepción entre casi 900 médicos certificados y un proceso de validación de datos con los hospitales.

Además, se consultó a 10 expertos independientes sobre la metodología para que opinaran sobre los ponderadores, las variables y los resultados.

Se presentan resultados a nivel nacional, regional y en las 14 especialidades clínicas que generan la mayoría de los egresos hospitalarios.

El ranking a nivel nacional reconoce a los 50 hospitales en México que obtuvieron el mejor desempeño al comparar -con

base en información recabada entre octubre de 2019 y octubre de 2020-, diversas variables agrupadas en cinco dominios que reflejan: i) el talento médico: los recursos humanos con que se cuenta, principalmente, especialistas certificados y residentes, ii) la tecnología disponible: el equipo médico de alta tecnología que se considera indispensable para brindar la atención y la presencia y uso de herramientas, como el expediente clínico electrónico, iii) varios procesos que indican si el hospital cumple con normas y buenas prácticas para garantizar la seguridad del paciente y brindar una atención de calidad: acreditaciones, certificaciones, comités en funcionamiento y la calidad y transparencia de la información que otorgan sobre sus servicios, iv) los resultados en salud para el paciente: infecciones, mortalidad y quejas, y v) la percepción que tienen los médicos especialistas certificados sobre cuáles consideran que son los mejores hospitales del país o de su región. Los hospitales que fueron mencionados, a partir de una lista acotada de instituciones (30 a nivel nacional, 15 a nivel regional), son los que muestran un puntaje de percepción distinto a cero.

En el análisis nacional, cada hospital obtuvo una calificación o puntaje global igual a la suma ponderada de las calificaciones obtenidas en cada uno de los cinco dominios. Los puntajes se presentan en una escala donde 100 representa el mejor desempeño. El análisis regional desdobra geográficamente los mejores hospitales con base en sus calificaciones globales.

El análisis por especialidad consideró solo aquellos hospitales que demostraron tener las condiciones mínimas para ofrecer el servicio con base en su equipamiento y especialistas certificados.

La calificación en cada una de las especialidades depende, principalmente, del número de médicos certificados para el servicio, el número de certificaciones promedio por médico adscrito, la presencia de actividades de enseñanza y la cobertura de subespecialidades relevantes del servicio.

En tecnología se considera la calidad de los equipos médicos necesarios para resolver los egresos de cada especialidad. Se hizo un piloto adicional para medir la percepción de médicos especialistas en dos especialidades: otorrinolaringología y cirugía de cabeza y cuello, y ortopedia y traumatología.

Para más información sobre la metodología y los resultados de este listado, así como del comité de expertos que contribuyó a su realización, entra a expansion.mx o a funsalud.org.mx

► HOSPITAL ESPAÑOL / CDMX

UN ESPAÑOL MUY MEXICANO

La inversión en tecnología y el enfoque en el desarrollo y la capacitación del talento le han permitido al Hospital Español sortear retos significativos a lo largo de 100 años de presencia en México.

POR: Rosalía Lara

Es el Hospital Español, pero con más de 100 años en el país y la cantidad de aportaciones que ha realizado a la medicina en México, está lejos de ser ajeno a la comunidad. Se ha consolidado como toda una institución de salud a partir de la cercanía con sus pacientes y el equipo médico para diagnóstico y tratamiento de enfermedades de distintas áreas, como cardiología, ginecología y obstetricia, y pediatría y neonatología, entre otras.

Está presente en México desde 1842 cuando se fundó la Sociedad de Beneficencia Española. Al inicio atendía solo a pacientes españoles en el país y, más adelante, incluyó al resto de la población mexicana. Una de las características de esta institución, de acuerdo con Ricardo Martínez, su director médico, es que es formador de capital humano. Es un hospital-escuela, donde se llega a tener hasta 180 residentes en formación de diversas especialidades, subespecialidades y cursos especiales.

Uno de los principios de este equipo es el compromiso con la atención de los pacientes, y tratan de transmitirlo en las generaciones que ahí se forman. “Tratamos de que lo que hacemos, desde el punto de vista profesional, sea con mucha empatía al enfermo y a los familiares, si eso lo logramos, estoy seguro de que superaremos cualquier reto que se venga de aquí en adelante, y esto solo lo logramos con un trabajo en equipo”, comenta Martínez.

Esa labor de equipo, dice, ha sido clave para asegurar la calidad de la atención en el hospital. “Lo interesante de ser un hospital general, en relación a los hospitales de alta concentración de especialidad, es que nos permite resolver casos muy complicados que requieren de otro especialista”, agrega José Iglesias, jefe de Pediatría y Neonatología del Hospital Español.

La relación tan estrecha entre los especialistas que trabajan en la institución es lo que permite agilizar los tiempos de atención, resalta Francisco Bernárdez, jefe de la División de Ginecología y Obstetricia de este hospital. En cuanto se detecta en un

paciente algún padecimiento o problema grave, se estructura un plan de acción, donde los especialistas actúan de inmediato y brindan una “calidad de atención brutal”. Esta “disposición es lo que hace que el hospital tenga los números tan positivos que tiene”, asegura.

Su departamento de Pediatría, por ejemplo, es uno de los más relevantes, pues uno de cada tres pacientes que ingresan al hospital son niños. El área de Neonatología tiene una de las tasas de mortalidad más bajas del país: de entre 2 y 3% anual, de acuerdo con Iglesias, cuando el promedio del IMSS es de 8.7%, según datos del propio instituto.

La tecnología también tiene un papel relevante en el desempeño del hospital. Tan es así que, según los entrevistados, pacientes de otras instituciones le son referidos para tratar sus padecimientos, y es que no todos los hospitales tienen la capacidad financiera para adquirir los equipos. Iglesias señala que para tener el equipo necesario en cuidados intensivos neonatales se requiere entre 250,000 y 300,000 dólares, al tiempo que resalta que el Departamento

de Neonatología tiene más de tres veces el número de camas en la unidad de cuidados intensivos que las que estadísticamente se necesitan.

El Hospital Español ya destaca como una de las mejores instituciones de salud a nivel nacional, pero no es el fin de camino. En adelante, “lo que tenemos que hacer es mantenernos y no dormirnos en nuestros laureles, y para eso tenemos que estar al día”, señala Iglesias.

“Tenemos que seguir creciendo a pesar de estos tiempos tan difíciles, ofrecer la tecnología y los tratamientos de vanguardia –como hasta ahora lo hemos hecho– y seguir formando a nuestro personal para estar siempre actualizados”, concluye Benito Álvarez, jefe del Departamento de Cardiología del hospital.



TRATAMOS DE QUE LO QUE HACEMOS, DESDE EL PUNTO DE VISTA PROFESIONAL, SEA CON MUCHA EMPATÍA AL ENFERMO Y A LOS FAMILIARES.

Ricardo Martínez,
director médico del Hospital Español.



POSICIÓN TOP 50

Nº 11 REGIÓN OCCIDENTE

PUNTAJE GENERAL

76.28 pts.

MEJOR EVALUACIÓN:

TALENTO MÉDICO / 100.00 PUNTOS

ESPECIALIDADES EN #1

- GINECOLOGÍA Y OBSTETRICIA: 93.9 PTS.
- PEDIATRÍA: 90.3 PTS.



FOTO: CORTESÍA