



03 DE MARZO, 2022

# Reporte de casos COVID 19

---

**JUAN PATRICIO RIVEROLL**  
VICEPRESIDENTE

---

**EDGAR KARAM**  
VICEPRESIDENTE

---

**NORMA ALICIA ROSAS**  
DIRECTORA GENERAL

Ante la pandemia, el seguro protegió la salud y el patrimonio de más de 48 mil familias

**\$24,987  
mdp**

**MONTO PAGADO A LAS  
FAMILIAS**

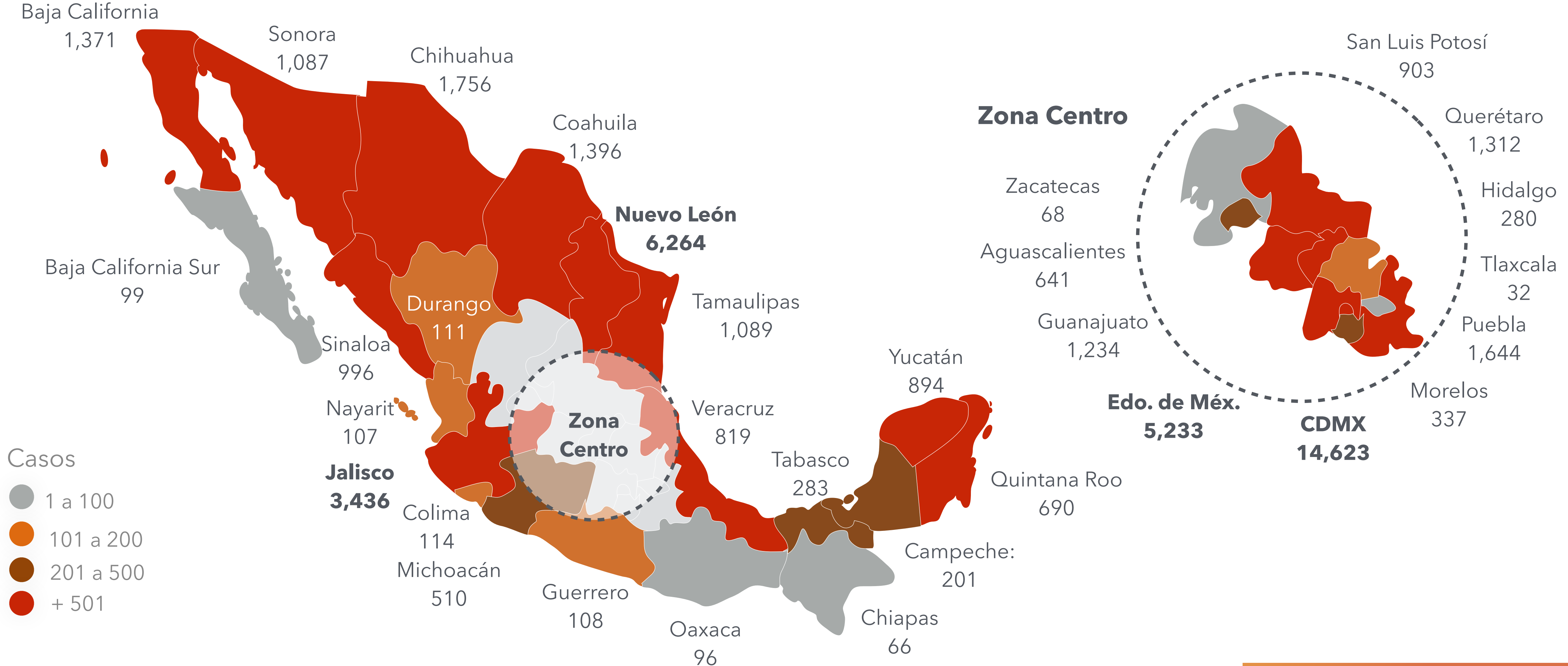
**48,052  
casos**

**ASEGURADOS DE GASTOS  
MÉDICOS**

**\$520,003**

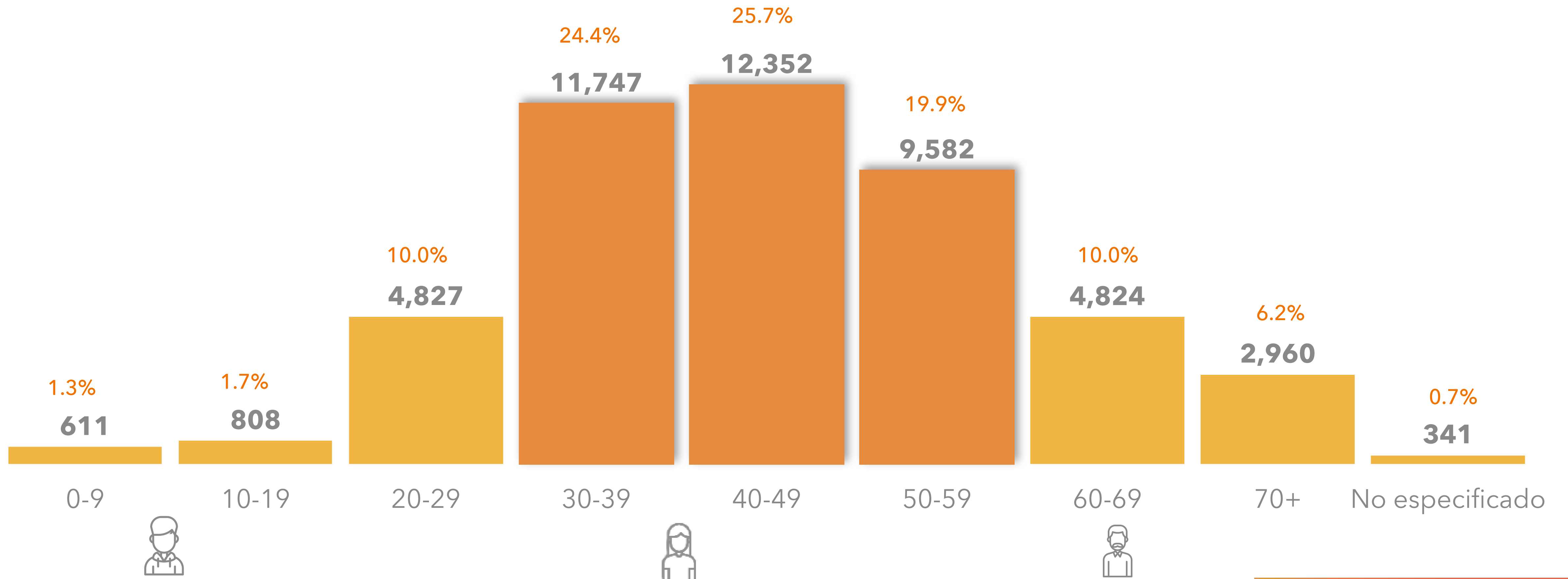
**MONTO PROMEDIO**

# 61 % de los casos se concentran en los estados de CDMX, Edomex, Nuevo León y Jalisco



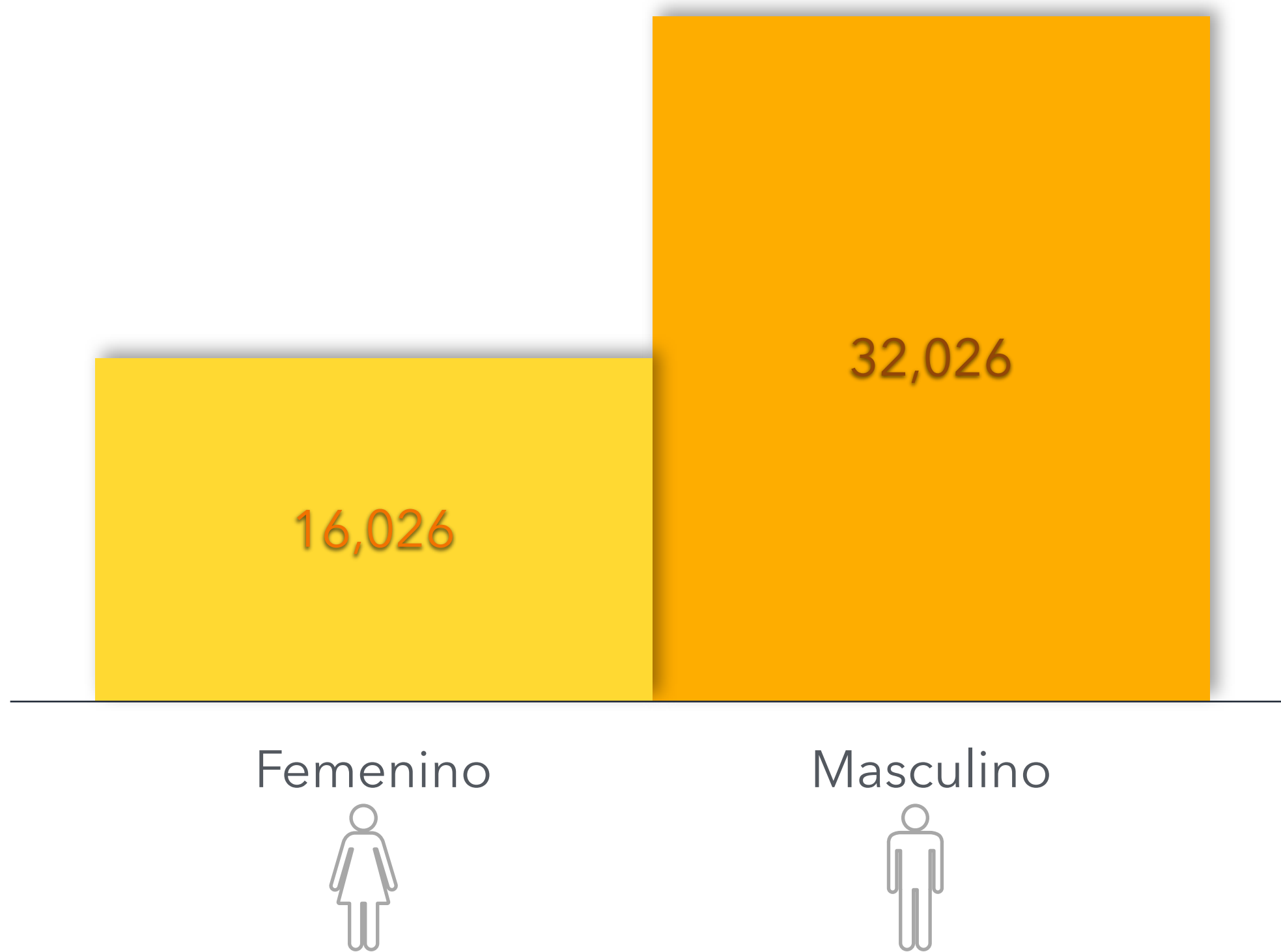
# Las personas entre 30 a 49 años representan más del 50% de los casos atendidos

Número de casos por rango de edad

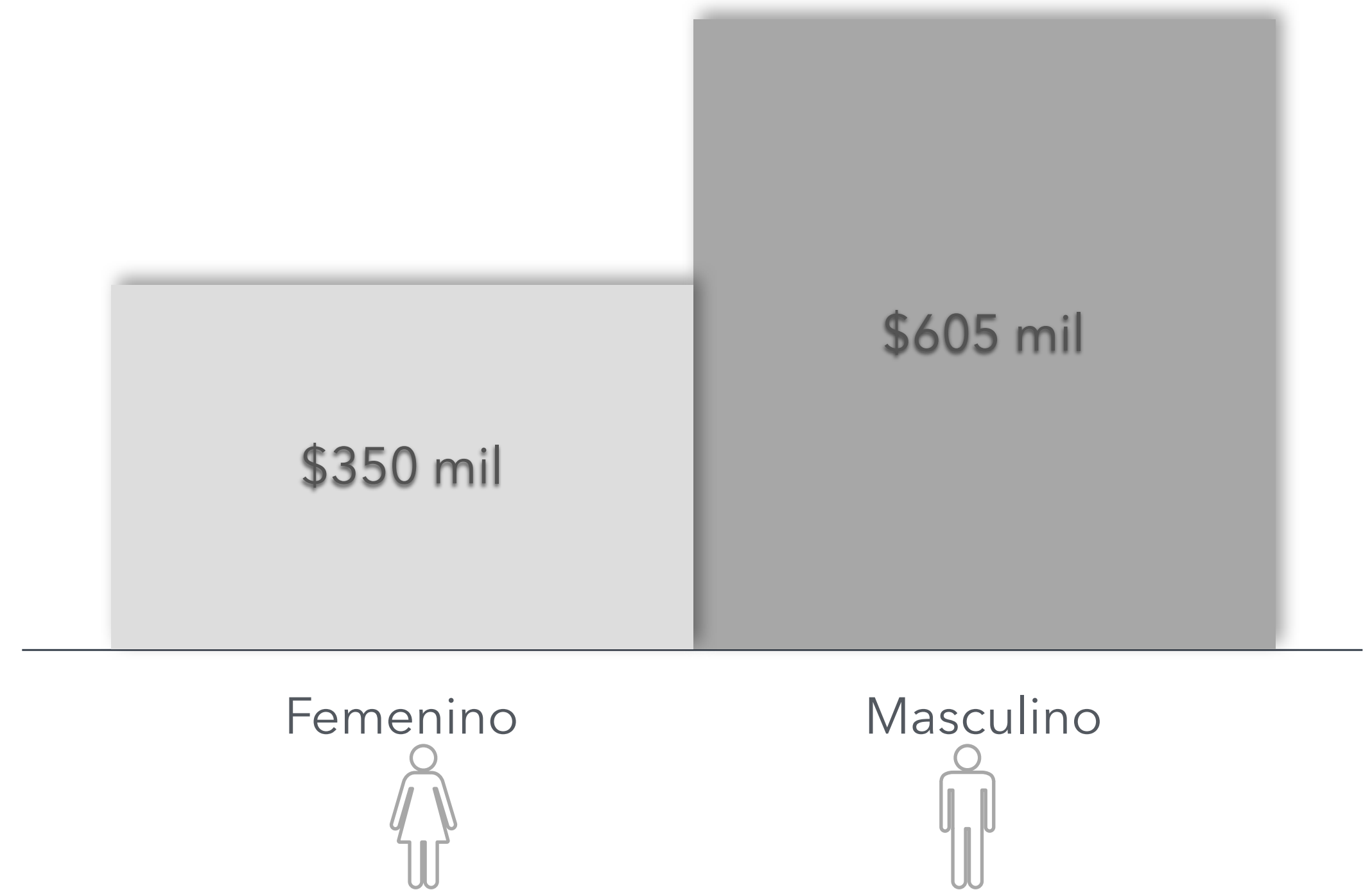


# 67% de los casos atendidos fueron masculinos; mientras que 33% corresponden a mujeres

### NÚMERO DE ATENCIONES HOSPITALARIAS POR GÉNERO



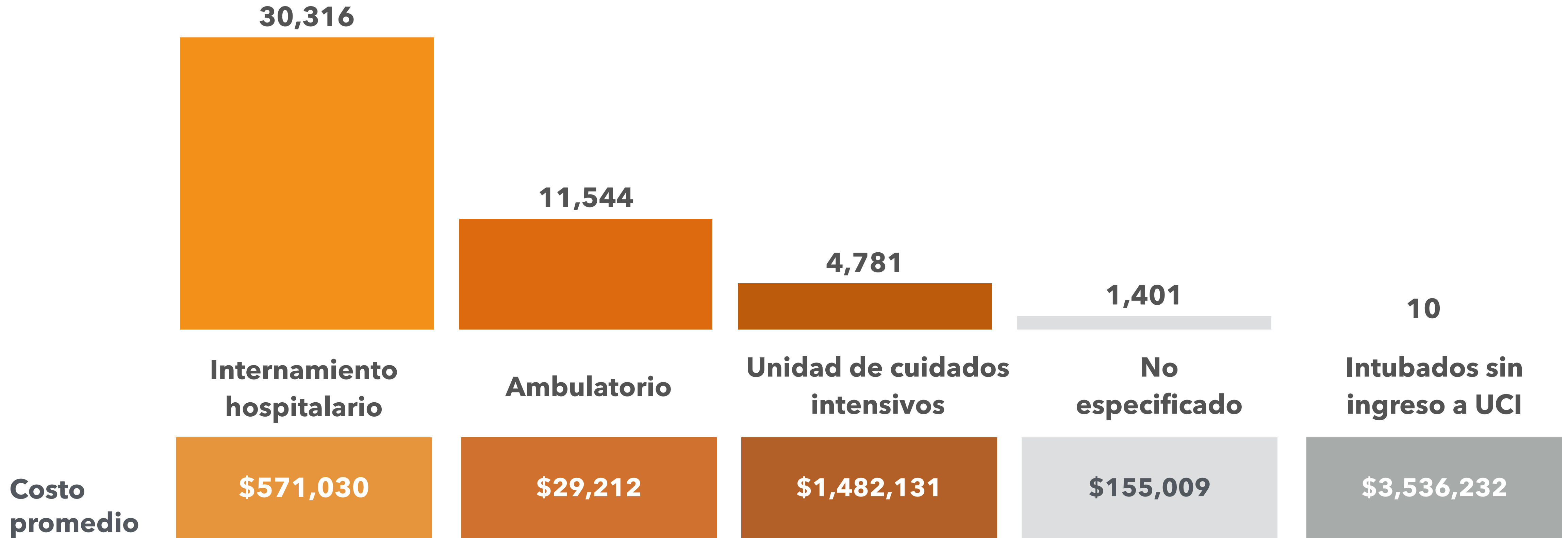
### MONTO PROMEDIO PAGADO



Gastos Médicos

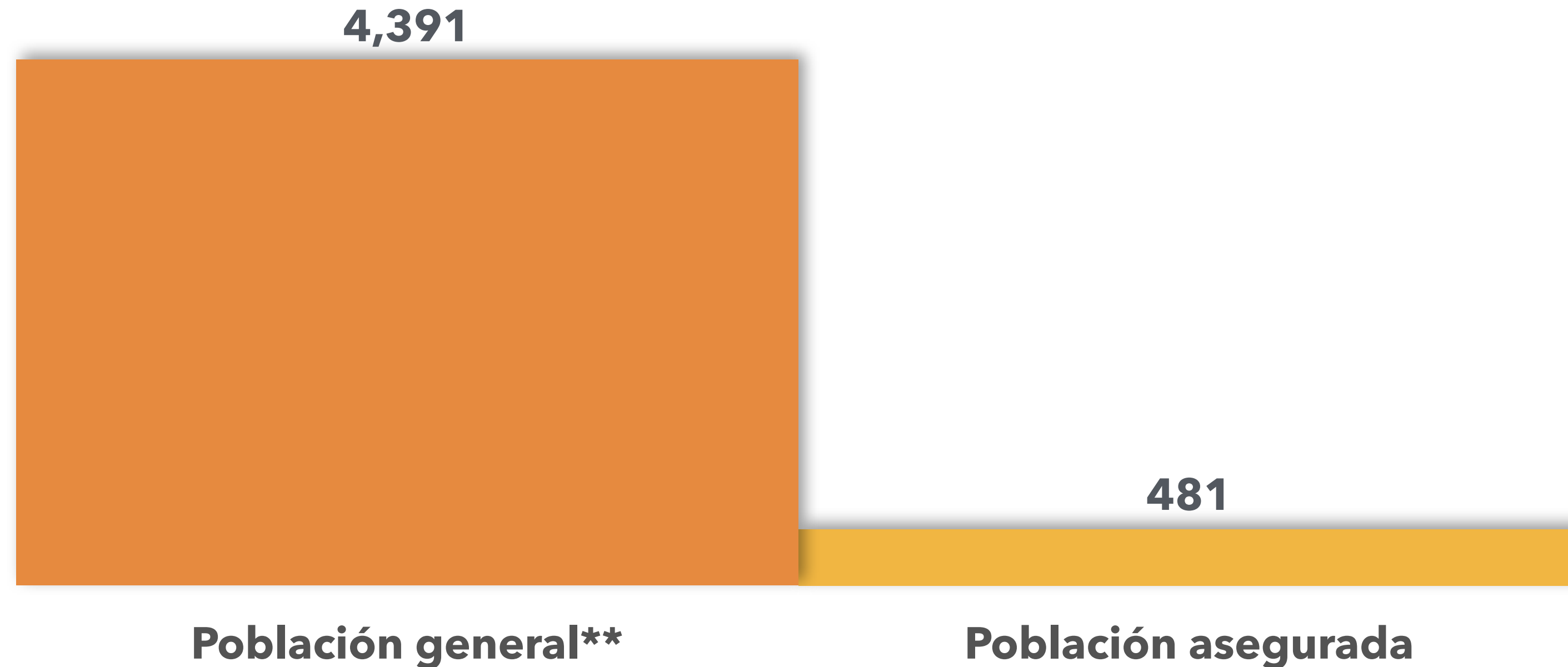
# 73% de los casos superan el costo promedio de 520 mil pesos

## NÚMERO DE CASOS POR TIPO DE ATENCIÓN



# En México el seguro protege la salud de 11.3 millones de personas, dando prioridad a la atención de sus asegurados

Tasa de contagio por cada 100 mil personas



\* Comunicado técnico diario COVID-19 México. Subsecretaría de Prevención y Promoción de la Salud 02 de marzo de 2022 <https://coronavirus.gob.mx>

\*\* Proyección calculada con base en la totalidad de la población en México VS los reportes realizados por la Secretaría de Salud al 02 de marzo, 2022.





**AMIS**  
ASOCIACIÓN MEXICANA DE  
INSTITUCIONES DE SEGUROS



03 DE MARZO, 2022

## Seguro de vida

Más de 145 mil familias han conservado su estabilidad financiera ya que contaron con el respaldo de un seguro de vida

**\$333,085  
mdp**

**MONTO PAGADO A LAS  
FAMILIAS**

**145,382  
CASOS**

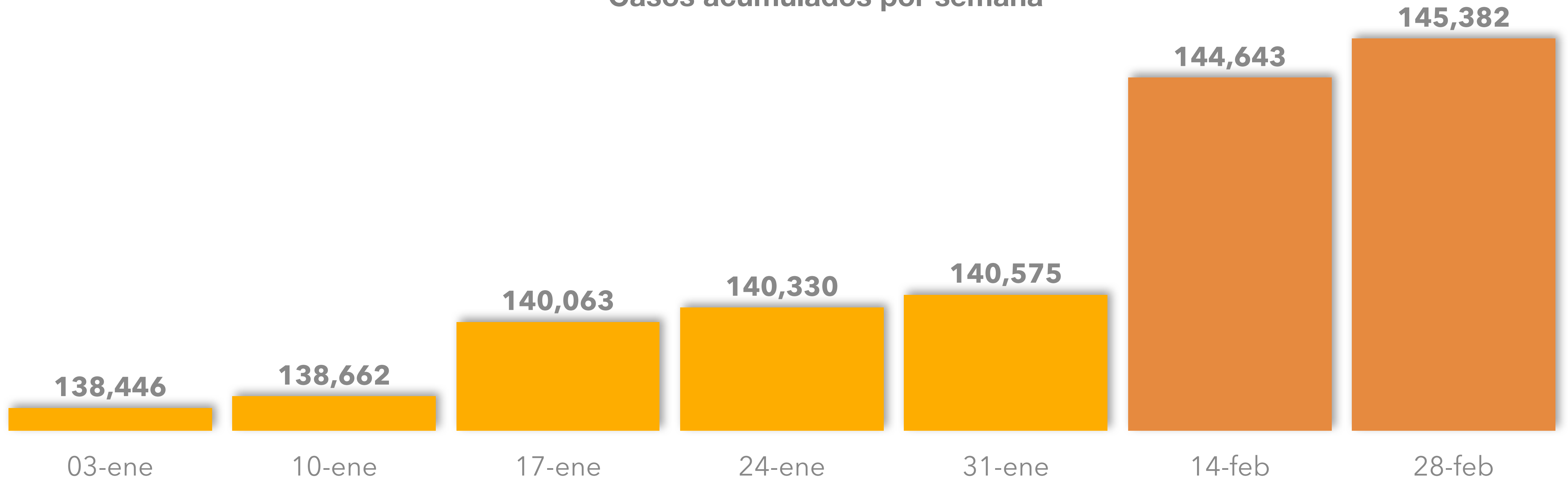
**ASEGURADOS DE VIDA**

**\$227,573**

**MONTO PROMEDIO**

De los 318,835 fallecimientos a nivel nacional, 45.6%  
contó con la protección de un seguro de vida

Casos acumulados por semana



# 43% de las defunciones de asegurados se concentran en CDMX, Edomex y Jalisco

## 8. Baja California:

● **3,744**  
● **11,962**

## 10. Sonora:

● **3,842**  
● **10,048**

## 9. Chihuahua:

● **3,547**  
● **9,819**

Coahuila:  
5,074

## 6. Nuevo León:

● **6,508**  
● **14,942**

Tamaulipas: 3,685

## 5. Veracruz:

● **7,325**  
● **15,579**

Yucatán:  
2,237

Tabasco:  
3,137

Quintana  
Roo: 1,626

Campeche:  
1,258

Chiapas:  
1,971

Oaxaca:  
2,617

Colima: 1,096

Michoacán: 3,633

Guerrero:  
2,470

Sinaloa:  
4,600

Nayarit: 1,295

## 3. Jalisco:

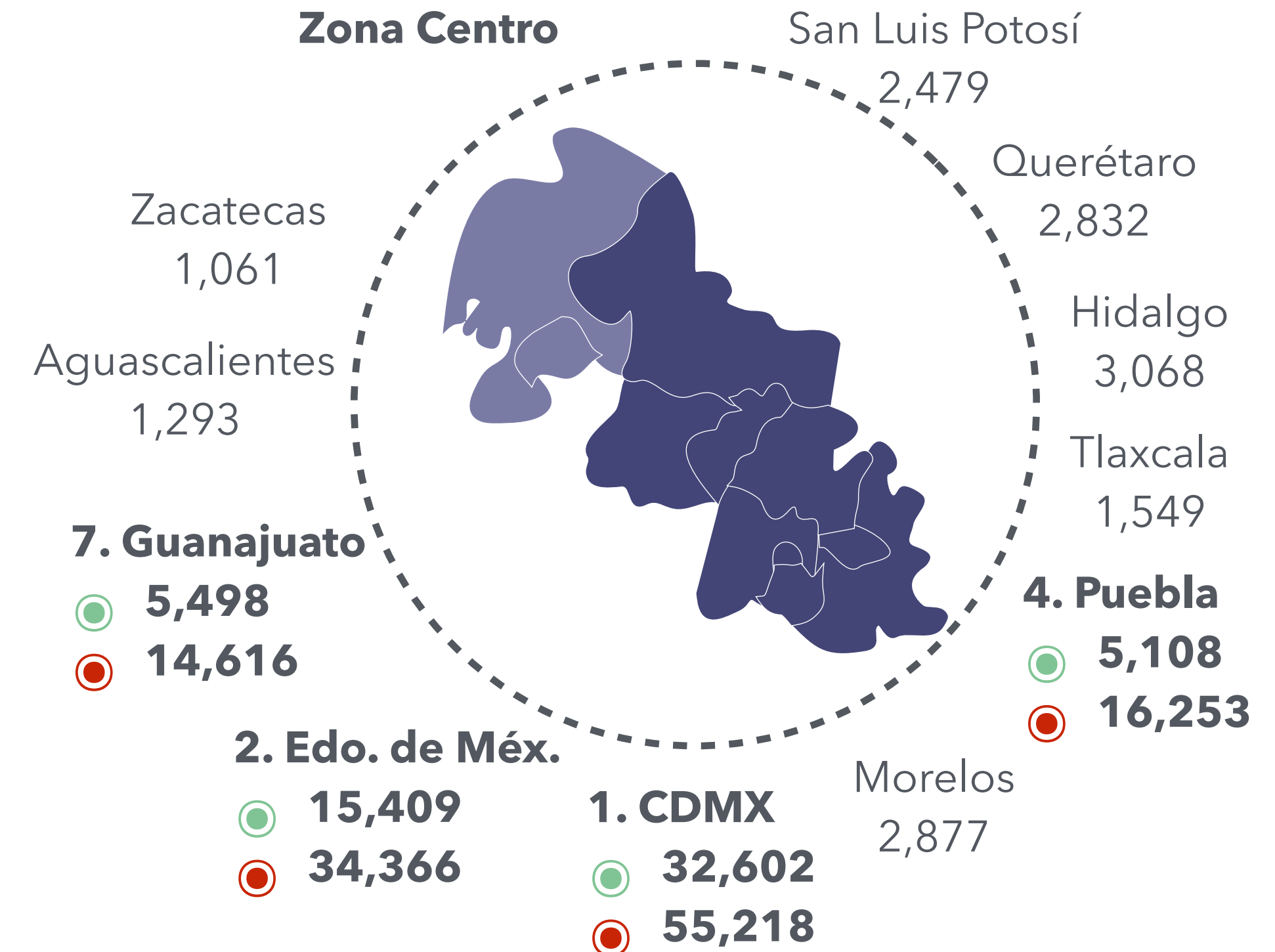
● **7,383**  
● **18,942**

Baja California  
Sur: 1,199

Durango:  
1,686

● **Asegurados**  
● **Población General**

## Zona Centro



## 2. Edo. de Méx.

● **15,409**  
● **34,366**

● **32,602**  
● **55,218**

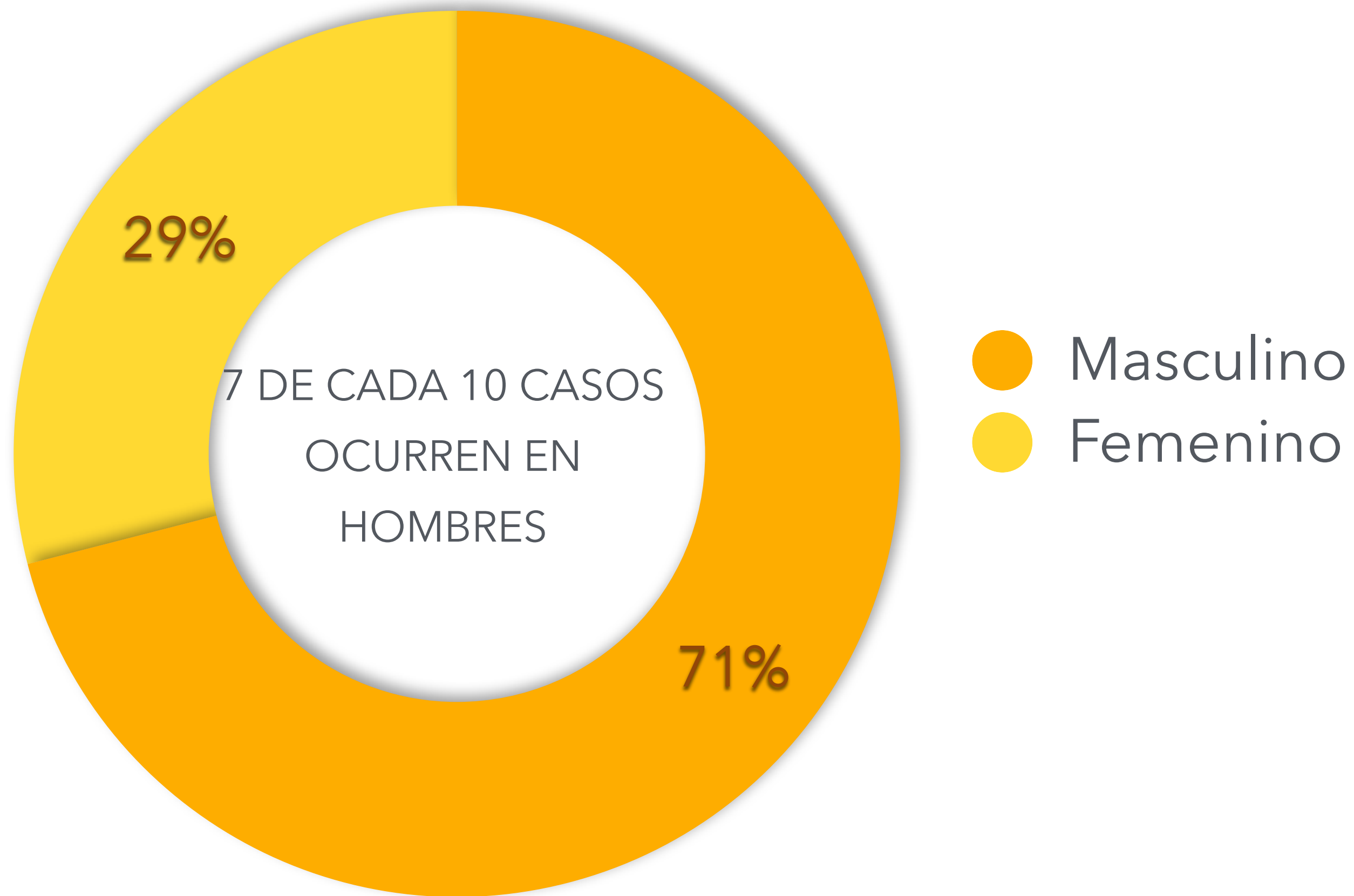
## Casos

- 400 a 700
- 701 a 900
- 901 a 1,500
- 1,501


Seguro de vida

# 71% de los casos han sido hombres, mientras que 29% mujeres

CASOS POR GÉNERO


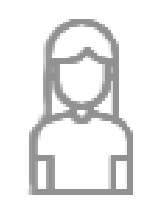
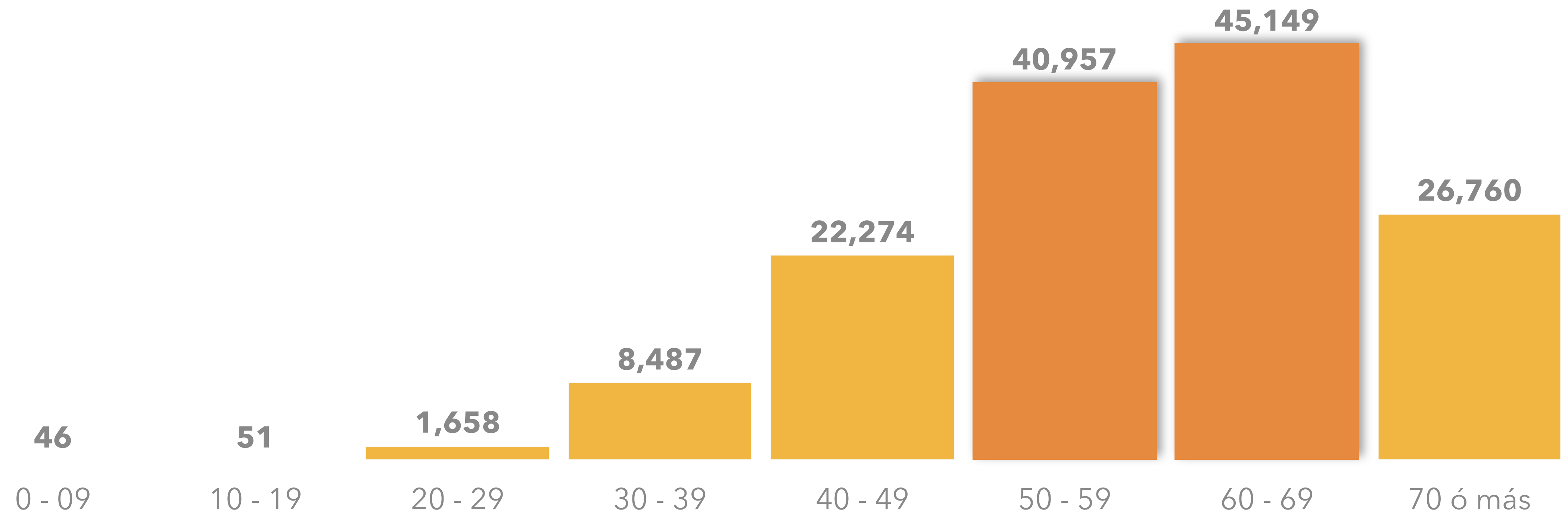


MONTO PROMEDIO POR GÉNERO



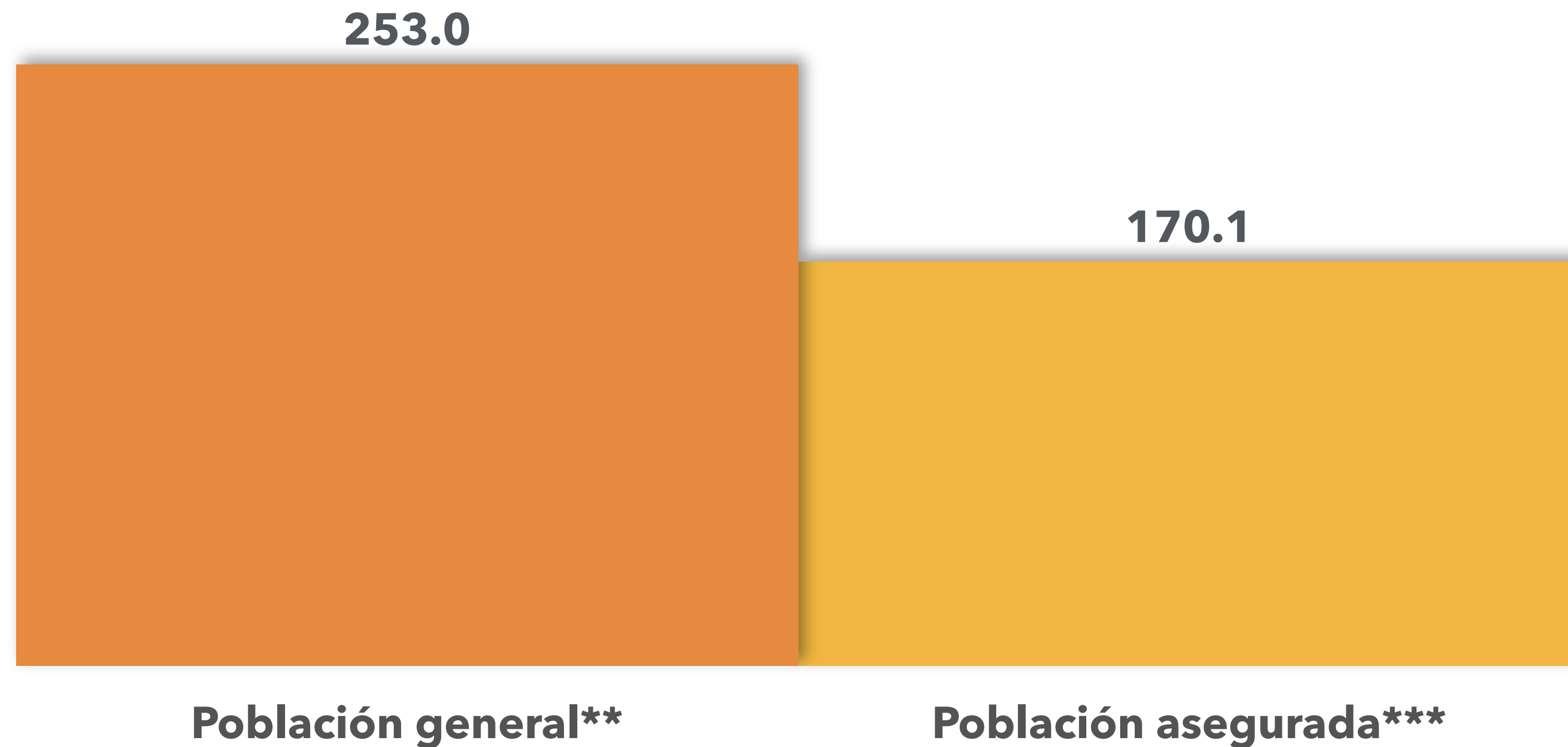
# 59% de los casos se presentaron en personas de 50 a 69 años

NÚMERO ACUMULADO DE CASOS DESDE EL INICIO DE LA PANDEMIA



# 10.6 millones de mexicanos protegen a sus familias con un seguro de vida individual

Tasa de fallecimiento por cada 100 mil personas



\* Comunicado técnico diario COVID-19 México. Subsecretaría de Prevención y Promoción de la Salud 02 de marzo de 2022 <https://coronavirus.gob.mx>

\*\* Proyección calculada con base en la totalidad de la población en México VS los reportes realizados por la Secretaría de Salud al 02 de marzo, 2022.

\*\*\* Incluye asegurados de vida individual y grupo



03 DE MARZO, 2022

# Comparativas



# 8 de cada 10 casos contaron con la protección de un seguro de vida por parte de sus empresas

Seguros individuales VS Colectivo / Grupo

Porcentaje de casos



Porcentaje de pagos



**Gastos Médicos**

**Vida**

**Gastos Médicos**

**Vida**

Individual



Grupo



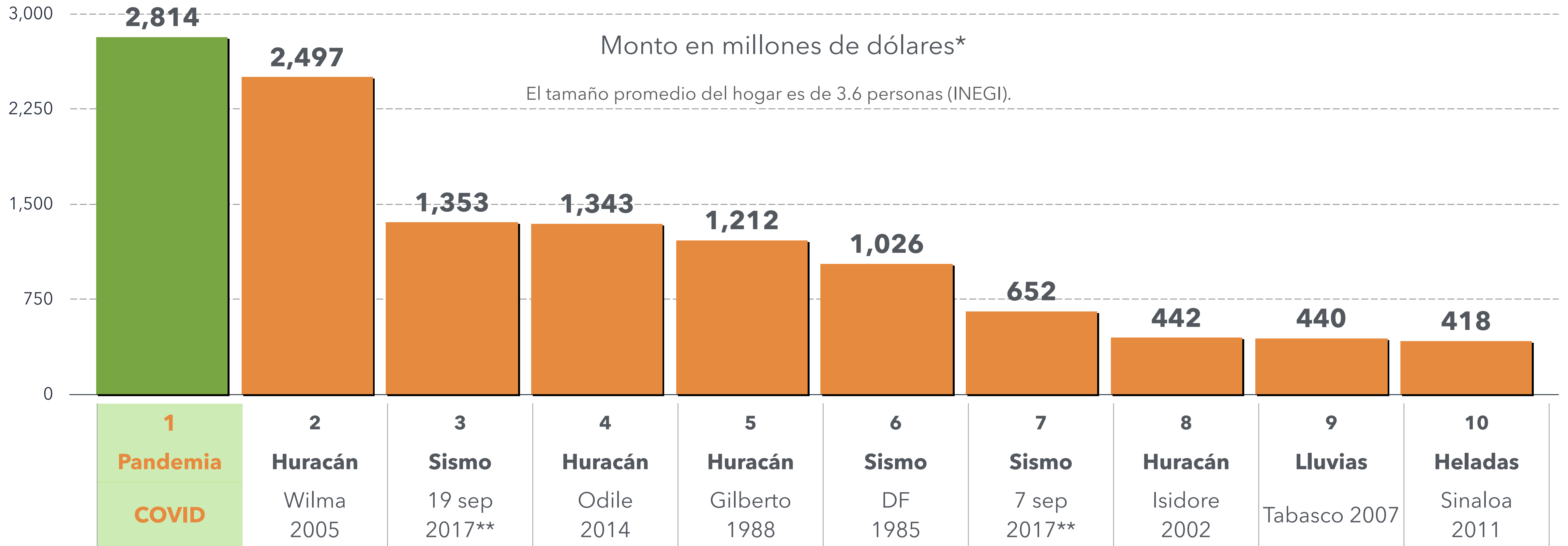
Individual



Grupo



# A 22 meses de la pandemia, las aseguradoras han apoyado a más de 193 mil familias que contaban con un seguro.



\*Cifras en millones de dólares constantes a Enero 2022, inflacionadas al IPC de EUA con tasa de inflación a diciembre 2021, excepto para el evento de Pandemia; para Riesgos Patrimoniales incluye Daños y Automóviles.

\*\* Monto consolidado a septiembre 2020, importe sobre estimación de pérdidas aseguradas.

El tipo de cambio para cada evento corresponde al del cierre del año de ocurrencia, excepto para el evento de Pandemia, que corresponde al cierre de Enero de 2022.



**AMIS**  
ASOCIACIÓN MEXICANA DE  
INSTITUCIONES DE SEGUROS



**Gracias**